

**MATÉRIEL MÉDICAL
SORTIE D'HÔPITAL, MAINTIEN À DOMICILE...**

**VENTE OU
LOCATION
.....
LIVRAISON
ET INSTALLATION
À DOMICILE**



une aide au quotidien

SOREDIP : 14 000 références pour répondre aux besoins de vos patients

SOREDIP, acteur de santé réunionnais depuis 40 ans, est le partenaire incontournable des pharmaciens et des laboratoires à la Réunion.

Les équipes de Soredip s'engagent quotidiennement à vos côtés :

- une qualité de service optimale
- une logistique moderne, réactive et opérationnelle
- une innovation constante au service de votre développement dans un cadre éthique.



un service de maintien à domicile pour les pharmaciens

Dépositaire

un service de prestations logistiques externalisées pour les laboratoires

Expertise

des services pour accompagner le développement de votre officine

Formation

des soirées pluridisciplinaires tout au long de l'année



SOREDIP et le maintien à domicile

Une équipe de téléphonistes vous oriente sur le choix des dispositifs adaptés à vos patients.

Une équipe de techniciens spécialisés se charge des mises en place à domicile des dispositifs (lits médicaux, lève-personnes, fauteuils roulants...), de la formation du patient et de son entourage aux règles d'utilisation et de sécurité, de la maintenance et du suivi du matériel.

Les points forts de **SOREDIP maintien à domicile** :

- décontamination et désinfection rigoureuses du matériel
- livraison et reprise du matériel sur toute l'île en 24h
- mise en place chez le patient de matériel de qualité
- préservation de la relation patient-pharmacien
- formation du patient et/ou de son entourage
- un relationnel de qualité avec le patient
- une équipe de passionnés

Nos Services :

- Installation et Maintenance du matériel vendu et loué par SOREDIP Maintien à Domicile.
- Transfert du matériel vers une nouvelle adresse
- Formation des équipes de votre pharmacie dans notre showroom avec démonstration du matériel
- Lavage et désinfection du matériel de la pharmacie avant l'installation chez un nouveau patient

Nos outils pour vous accompagner :

- Animation sur le Maintien à Domicile à ajouter à la boucle de votre écran
- Vitrophanie adaptable à toutes vitrines
- Tableau recensant les modalités de remboursement sur le matériel médical pour vous aider à gagner en réactivité en cas de doute
- Un catalogue disponible en version papier et PDF interactif !


POUR COMMANDER OU VOUS RENSEIGNER :



Contactez le standard
au 02 62 42 12 66



Bénéficiez des conseils
d'une équipe qualifiée



Livraison au domicile du patient
ou à l'officine

6 AIDES A LA MOBILITÉ

LE VHP	6
LE CONFORT	14
- COUSSINS	14
- DOSSERETS	18
LE MAINTIEN	19
- CEINTURES	19
LES CANNES	20
LES CANNES ANGLAISES	25
LES BEQUILLES	26
LES CADRES DE MARCHE	27
LES ROLLATORS	30

31 ÉQUIPEMENT DE LA CHAMBRE

LE LIT	31
- LES ACCESSOIRES DU LIT	35
- LES MATELAS	37
- LES ALESES ET DRAPS HOUSSE	41
- L'AIDE A LA POSTURE	44
L'HYGIENE	53
- LES CHAISES GARDE-ROBE	53
- L'URINAL ET LE BASSIN DE LIT	56
LE TRANSFERT	58

42 ÉQUIPEMENT DE CONFORT

LE SIEGE À POUSSER	42
LE SIEGE COQUILLE	43

61 AIDE A LA VIE QUOTIDIENNE

LES AIDES TECHNIQUES	61
LES BARRES D'APPUIS	62

64 EQUIPEMENT DE LA SALLE DE BAIN

LE BAIN	64
LA DOUCHE	67

73 EQUIPEMENT DES TOILETTES

LE REHAUSSE WC	73
----------------	----

75 AEROSOL THERAPIE

L' AEROSOL PNEUMATIQUE ET SONIQUE	75
-----------------------------------	----

78 ALLAITEMENT

LE TIRE-LAIT	78
--------------	----

81 NEUROSTIMULATION

LE NEUROSTIMULATEUR	81
---------------------	----



AIDES A LA MOBILITE

Le VHP








AIDES A LA MOBILITE

Le VHP

Tableau des caractéristiques techniques

FAUTEUILS MEDIUM ACTIFS

Visuels	Désignation commerciale	Configuration
	Action 3 NG	Standard
	Action 4 NG	Standard
		Dual
		XLT
	Alu lite	Transfert
FAUTEUIL CONFORT		
	Rea Clematis	Confort
FAUTEUIL ENFANT		
	Action junior	Standard




ACTION 3 NG

Fauteuil roulant léger et multi-réglable



Articles	LPPR location		LPPR vente
	<52 semaines	>52 semaines	
1 accessoire	1298680	1255682	4118193
2 accessoires	1204800	1232988	
2 accessoires et plus	1210917	1240976	
LPPR livraison (uniquement à la location)			1292105

Assise	CIP	Réf.SOREDIP	Poids max. utilisateur
38 cm	2251226	33549	125 kg
40.5 cm	2251232	31627	
43 cm	2251249	36850	
45.5 cm	2251255	31628	
48 cm	2286673	43984	

 Largeur fauteuil total = largeur d'assise + 190 mm

- » Toiles de dossier bi-matière noires réglables en tension
- » Dossier inclinable
- » Repose-jambes à compensation
- » Accoudoirs relevables et amovibles
- » Poignées de freins escamotables
- » Roues à bandage et à démontage rapide
- » Poids du fauteuil : 14,2 kg
- » Poids de transport : 7,5 kg sans repose-jambes, accoudoirs et roues arrière





AIDES A LA MOBILITE

Le VHP


ACTION 4 NG

Fauteuil roulant rigide, robuste et léger



LPPR location			LPPR vente
Articles	<52 semaines	>52 semaines	
1 accessoire	1298680	1255682	4118193
2 accessoires	1204800	1232988	
2 accessoires et plus	1210917	1240976	
LPPR livraison (uniquement à la location)			1292105

Assise	CIP	Réf.SOREDIP	Poids max. utilisateur
50,5 cm	-	127266	160 kg

 Largeur fauteuil total = largeur d'assise + 190 mm

- » Toiles de dossier bi-matière noires réglables en tension
- » Dossier inclinable
- » Double croisillon
- » Repose-jambes à compensation
- » Accoudoirs relevables et amovibles
- » Poignées de freins escamotables
- » Roues à bandage et à démontage rapide
- » Poids du fauteuil : 14,4 kg
- » Poids de transport : 8,4 kg, sans repose-jambes, accoudoirs et roues arrières



AIDES A LA MOBILITE

Le VHP

ACTION 4 XLT


Fauteuil roulant rigide, robuste et renforcé



LPPR location			LPPR vente
Articles	<52 semaines	>52 semaines	
1 accessoire	1298680	1255682	4118193
2 accessoires	1204800	1232988	
2 accessoires et plus	1210917	1240976	
LPPR livraison (uniquement à la location)			1292105

Version renforcée du VHP Action 4 NG pour un poids patient jusqu'à 160 kg avec des largeurs de 55,5 et 60,5 mm.

Assise	CIP	Réf.SOREDIP	Poids max. utilisateur
55,5 cm	2292024	51302	160 kg
60,5 cm	2283700	40041	

 Largeur fauteuil total = largeur d'assise + 190 mm

- » Toiles de dossier bi-matière noires réglables en tension
- » Dossier inclinable
- » Double croisillon
- » Repose-jambes à compensation
- » Accoudoirs relevables et amovibles
- » Poignées de freins escamotables
- » Roues à bandage et à démontage rapide
- » Poids du fauteuil : 20,2 KG
- » Poids de transport : à partir de 16 kg, sans roues arrières



AIDES A LA MOBILITE

Le VHP


ACTION 4 DUAL

Fauteuil roulant robuste pour les personnes hémipariétiques



LPPR location	LPPR vente		
	VHP	Dispositif de conduite unilatérale par DMC	Gouttière Gauche ou Droite
NR	4118193	4371555	4327382
LPPR livraison (uniquement à la location)			1292105

Modèle	CIP	Réf.SOREDIP	Poids max. utilisateur
D/G 40,5 cm	2260455	51303	125 kg
D/G 43 cm	2260461	51304	
D/G 45,5 cm	2260567	53286	
D/G 48 cm	2260484	51305	
G/D 43 cm	2260509	51307	
G/D 45,5 cm	2271341	57083	
G/D 48 cm	8146588	51308	

 Largeur fauteuil total = largeur d'assise + 190 mm

- » Toiles de dossier bi-matière noires réglables en tension
- » Dossier inclinable
- » Double croisillon
- » Repose-jambes à compensation
- » Accoudoirs relevables et amovibles
- » Poignées de freins escamotables
- » Roues à bandage et à démontage rapide
- » Double main courante
- » Poids du fauteuil : 14,5 kg



AIDES A LA MOBILITE

Le VHP


REA CLEMATIS

Fauteuil roulant alliant confort et qualité



Article	LPPR Vente	LPPR Location
VHP Rea Clematis	4118193	NR
Appui tête	4325302	
Coussin de siège ou dossier	4375116	
Repose Jambes D ou G articulé	4342654	

Assise	CIP	Réf.SOREDIP	Poids max. utilisateur
39 cm	2251284	37527	125 kg
44 cm	2251290	37528	
49 cm	2251309	101867	

 Largeur fauteuil total = largeur d'assise + 210 mm

- » Toiles de dossier bi-matière noires réglables en tension
- » Dossier inclinable
- » Double croisillon
- » Repose-jambes à compensation
- » Accoudoirs relevables et amovibles
- » Poignées de freins escamotables
- » Roues à bandage et à démontage rapide





AIDES A LA MOBILITE

Le VHP



AIDES A LA MOBILITE

Le VHP




ALU LITE

Fauteuil roulant léger et compact



Assise	CIP	Réf.SOREDIP	Poids max. utilisateur
41 cm	8187133	114576	100 kg
46 cm	8187156	114577	

 Largeur fauteuil total = 520 /570 mm

LPPR vente	4252810
------------	---------

- » Châssis en aluminium
- » Toiles de dossier bi-matière noires réglables en tension
- » Dossier inclinable
- » Double croisillon
- » Repose-jambes à compensation
- » Accoudoirs relevables et amovibles
- » Poignées de freins escamotables




ACTION 3 JUNIOR



LPPR location			LPPR vente
Articles	<52 semaines	>52 semaines	
1 accessoire	1298680	1255682	4118193
2 accessoires	1204800	1232988	
2 accessoires et plus	1210917	1240976	
LPPR livraison (uniquement à la location)			1292105

Assise	CIP	Réf.SOREDIP	Poids max. utilisateur
30.5 cm	8100534	46518	80 kg
33 cm	8100540	46519	
35.5 cm	2252852	46520	

 Largeur fauteuil total = largeur d'assise + 190 mm


- » Châssis en aluminium
- » Fauteuil pliant par croisillon
- » Dossier inclinable
- » Poids du fauteuil : 15 kg
- » Poids de transport : 8,5 kg, sans repose-jambes, accoudoirs et roues arrières



AIDES A LA MOBILITE

Le confort : coussins

SCORE SUR L'ECHELLE DE NORTON :



NUL


FAIBLE

MOYEN

ÉLEVÉ



Risque faible à moyen
Coussin GAUFRIER
p20



Risque faible à moyen
POLYFORM MIXTE
p20



Risque moyen à élevé
VISCOFLEX P361C
p20



Risque élevé
POLYAIR 60
p21

MODELE	CIP	Ref SOREDIP					
COUSSIN GAUFRIER	2287129	41759	40 cm	43 cm	10 cm	NC	min - MAX
	2287135	41760	43 cm	45 cm	10 cm	NC	
POLYFORM MIXTE	7166330	13904	40 cm	40 cm	6 cm	30-90 kg	
VISCOFLEX P361C	4292703	38460	36 cm	36 cm	8 cm	30-50 kg	
	8146447	89192	38 cm	38 cm	8 cm	30-90 kg	
	5055050406239	89193	40 cm	40 cm	8 cm	40-100 kg	
	7647466	16226	42 cm	42 cm	8 cm	40-100 kg	
	4292726	38461	45 cm	42 cm	8 cm	40-110 kg	
	6861333	92305	48 cm	43 cm	8 cm	40-140 kg	
POLYAIR 60	6861337	92306	51 cm	46 cm	8 cm	60-150 kg	
	7166407	13903	40 cm	40 cm	6 cm	30-80 kg	
	7166459	38463	43 cm	43 cm	6 cm	30-110 kg	
	7715699	25625	46 cm	46 cm	6 cm	40-140 kg	
	4292666	38464	51 cm	50 cm	6 cm	40-180 kg	



AIDES A LA MOBILITE

Le confort : coussins

COUSSIN GAUFRIER



» **Mousse Haute Résilience :**
retrouve son aspect initial après l'exercice d'une pression, d'où une réduction des points de pression traditionnellement sensibles au niveau du sacrum

» **Recouvert d'une housse en Pharmatex**

Taille	CIP	Réf.SOREDIP	LPPR location	LPPR vente
40 x 43 x 10 cm	2287129	47159	NR	1249411
43 x 45 x 10 cm	2287135	47160		

POLYFORM MIXTE



» **Une combinaison gel et mousse innovante :**
- l'adjonction d'une base mousse (HR haute densité) traduit une efficacité en répartition des pressions par augmentation de la surface d'appui, grâce à un meilleur enfoncement des saillies osseuses.
- gel viscoélastique à forte réticulation

» **Housse imper-respirante**

CIP	Réf.SOREDIP	Taille	LPPR vente
7166330	13904	40x40x6 cm	1286955





AIDES A LA MOBILITE

Le confort : coussins

POLYFORM VISCOFLEX P361C



CIP	Réf. SOREDIP	Poids max. utilisateur	Tailles	LPPR vente
4292703	38460	30-50 kg	36x36x8	1245034
8146447	89192	30-90 kg	38x38x8	1224084
5055050406239	89193	40-100 kg	40x40x8	
7647466	16226	40-100 kg	42x42x8	
4292726	38461	40-110 kg	45x42x8	1271379
6861333	92305	40-140 kg	48x43x8	
6861337	92306	60-150 kg	51x46x8	

- » **Mousse viscoélastique à mémoire de forme moulée**
- » **Surface pourvue de plots :**
 - aération (diminution des effets de macération)
 - accompagnement du corps (diminution de frictions de surface)
- » **Forme anatomique à bords latéraux surélevés avec déclive avant-arrière :**
 - amélioration du positionnement et augmentation de la surface de contact
- » **Effet peau obtenu au moulage**
- » **Housse imper- respirante**



AIDES A LA MOBILITE

Le confort : coussins

POLYAIR



- » **Coussin à cellules pneumatiques**
- » **Adaptation à la morphologie du patient :**
 - diminution des pressions par optimisation de la surface de contact patient/coussin
 - rapide ajustement du coussin à la morphologie du patient
- » **Indépendance et mobilité des cellules :**
 - lutte efficace contre les effets de cisaillements
 - rapide équilibrage des pressions de gonflage
- » **Réduction de l'effet de macération**



LIVRÉ AVEC SON MANOMÈTRE ÉLECTRONIQUE

Livré avec son manomètre électronique :

- système de mesure ultra-précis
- ajustement de la pression par dégonflage par simple pression d'un bouton
- facilité d'utilisation

Taille	CIP	Réf. SOREDIP	Poids max. utilisateur	LPPR vente
POLYAIR 60				
40x40x6	7166407	13903	80 kg	1270687
43x43x6	7166459	38463	110 kg	
46x46x6	7715699	25625	140 kg	
51x50x6	4292666	38464	180 kg	
POLYAIR 100				
43x43x10	7166465	25503	110 kg	1272545
46x46x10	4292695	45612	140 kg	



AIDES A LA MOBILITE

Le confort : dossieret

DOSSERET



INDICATIONS

Amélioration du positionnement et du confort du patient dans son fauteuil. Prévention de l'instabilité sagittale (glissement).

MATÉRIAUX

80 kg max
Mousse Polyuréthane viscoélastique à mémoire de forme moule.



- » **Dispositif complémentaire du coussin d'aide à la prévention de l'escarre :**
 - soulage les points d'appuis de la zone vertébrale
 - réduit les effets de cisaillements sur le plan sacro-fessier
- » **Forme anatomique spécifique :**
 - respecte la morphologie dorsale
- » **Augmentation du confort du patient :**
 - excroissance latérale protégeant du contact direct des tubes de la zone axillaire/dorsale
- » **Principe de multiportance :**
 - zone blanche : mousse plus souple pour les zones à risque
 - zone bleue : mousse plus ferme pour les zones à moindre risque

HOUSSE SPÉCIFIQUEMENT CONÇUE

- » En regard de la zone dorsale, tissu de type enduction polyuréthane étirable hautement respirante et imperméabilisée.
- » Tissu de type toile enduite souple, résistante à l'abrasion et aux contraintes d'une utilisation quotidienne intensive.
- » Tissu technique hautement résistant positionné en regard des zones à forte contrainte d'abrasion.



- 1 OMOPLATES/ÉPAULES
- 2 ZONE VERTÉBRALE
- 3 ZONE LOMBAIRE
- 4 ZONE SACRO-COCCYGIENNE



CIP	Réf.SOREDIP	LPPR location	LPPR vente
4292809	31479	NR	4375116

Taille :
49 x 44 x 9 cm

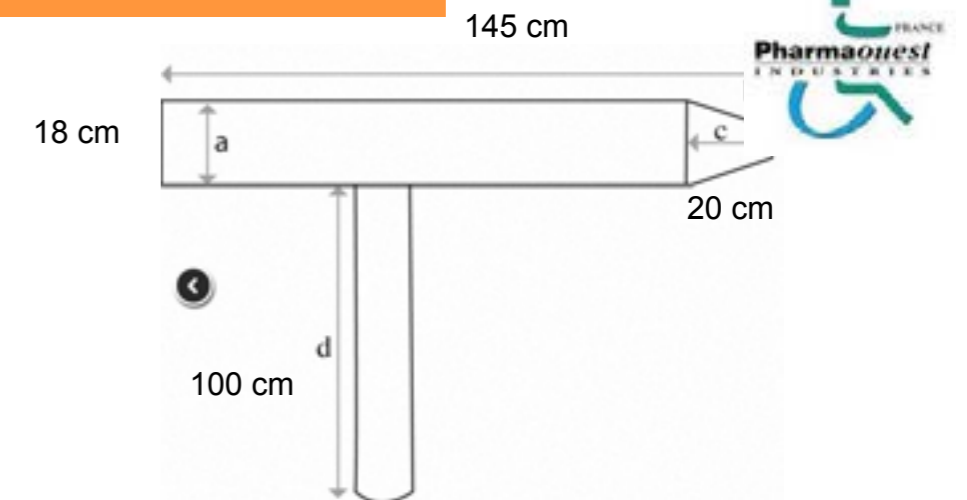
SYSTÈME D'ACCROCHE UNIVERSELLE
S'adapte à la plupart des modèles de fauteuil



AIDES A LA MOBILITE

Le maintien : ceintures

CEINTURE ET SANGLE PELVIENNE AUTO AGRIPPANTE




- » **Ceinture :** limitation des mouvements vers l'avant et de la mise en position debout
- » **Maintien des cuisses du patient en abduction, soulagement au niveau des hanches**
- » **Sangle**

CIP	Réf.SOREDIP	LPPR location	LPPR vente
2280050	25633	NR	NR

CEINTURE VENTRALE AUTO-AGRIPPANTE



taille 2 et 3: 18 cm



taille 2 : 145 cm
taille 3 : 175 cm

- » **Convient aux situations de maintien simple**
- » **Limite les mouvements antéropostérieurs**

Taille	CIP	Réf.SOREDIP	LPPR location	LPPR vente
T2	2280073	25631	NR	
T3	2280073	25632		



AIDES A LA MOBILITE

Les cannes



SILENCIO



- » Canne silencieuse en aluminium
- » Réglable en hauteur de 810 à 1010 mm
- » Bague anti-bruit
- » Poids maximum utilisateur : 100 kg

Réf P256

FOLDEO



Réf P260

- » Canne pliante
- » Réglable en hauteur de 850 à 950 mm
- » Poids maximum utilisateur : 100 kg

CIP	Réf.SOREDIP	Réf.Fournisseur	LPPR location	LPPR vente
7372555	162427	P256	NR	1296787
7021258	162404	P260		
5405457	64473	C43		

C 43



Livrée avec housse façon cuir

- » Poignée en bois laqué, avec dragonne
- » Mât en aluminium
- » Pliable en 4 parties
- » Finition anodisée
- » Poids maximum utilisateur : 110 kg
- » Réglable en hauteur de 800 à 900 mm

CIP	Réf.SOREDIP	Réf.Fournisseur	LPPR location	LPPR vente
5405457	64473	C43	NR	1296787



AIDES A LA MOBILITE

Les cannes



MOVIALE



Réf P252

900 mm
Ø 23,5 mm



Réf P253

900 mm
Ø 26 mm



Réf P254

900 mm
Ø 22 mm

- » En châtaignier (P252 et P253) ou en Hêtre (P254)
- » Résistantes grâce à un vernis en polyuréthane
- » Poids maximum utilisateur : 100 kg

CIP	Réf.SOREDIP	Réf.Fournisseur	LPPR location	LPPR vente
7372503	14041	P252	NR	1270463
7372526	162323	P253		
8187245	103184	P254		

ELECTRA



- » Canne fixe avec éclairage LED
- » Avertisseur sonore
- » Réglable en hauteur de 775 à 1000 mm
- » Poids maximum utilisateur : 130 kg



Couleur(s) de cadre



Couleur	CIP	Réf.SOREDIP	LPPR location	LPPR vente
Rouge	2031826	103266	NR	1296787
Bleue	8155179	103268		



AIDES A LA MOBILITE

Les cannes

CANNE FANTAISIE



Réf Cf-15

Réf Cf-17

- » Poignée T «Maginot» avec dragonne
- » Réglable par cliquet
- » Bague anti bruit

CIP	Réf.SOREDIP	Réf. fournisseur	LPPR location	LPPR vente
3401528506888	125364	1030063	NR	1296787
3401528507830	125365	1030065	NR	1296787

CANNE BLANCHE PLIANTE



Réf C10

- » Canne tactile pliable en quatre
- » Mât en aluminium finition epoxy blanc
- » Poignée plastique avec dragonne
- » Livré avec housse de rangement

CIP	Réf.SOREDIP	Réf. fournisseur	LPPR location	LPPR vente
4261105	15313	C10	NR	1206880



AIDES A LA MOBILITE

Les cannes

ZOE



- » Canne tripode
- » Réglable en hauteur de 750 à 980 mm
- » Poids maximum utilisateur : 130 kg

CIP	Réf.SOREDIP	LPPR location	LPPR vente
8155162	103267	NR	1200764

AUXIL



Réf P328

- » Canne tripode
- » Réglable en hauteur de 700 à 920 mm
- » Poids maximum utilisateur : 100 kg

CIP	Réf.SOREDIP	Réf.Fournisseur	LPPR location	LPPR vente
7372704	14048	P328	NR	1200764



AIDES A LA MOBILITE

Les cannes

PRÉSENTOIR POUR CANNES



Réf PCB

» Présentoir bois pour 18 cannes

CIP	Réf.SOREDIP	Réf.Fournisseur	LPPR location	LPPR vente
8101516	49953	PCB	NR	NR

ACCROCHE CANNE



Se glisse le long de la canne et vient en butée sous une table ou un autre support.

Réf 0300

CIP	Réf.SOREDIP	Réf.Fournisseur	LPPR location	LPPR vente
8146387	14038	0300	NR	NR

DRAGONNE



Réf 0310

Cip	Réf.SOREDIP	Réf.Fournisseur	LPPR location	LPPR vente
7373135	14039	0310	NR	NR



AIDES A LA MOBILITE

Les cannes anglaises

BASIK

ADVANTIK

ADVANTIK ENFANT



Réf P227S

Vendues par paire



Réf P2805

Vendues par paire



Réf P2832

Réf P2831

Vendues par paire

SOFIA

STYLE



Réglable en hauteur : 810mm à 985mm
Poids : 420 grammes
Poignée anatomique et appui brachial confort
Mât finition anodisée
Embout Optiflex
Poids max utilisateur : 140kg



Vendue à l'unité



Modèle	Cip	Ref fournisseur	Coloris	Hauteur	Long. poignée	Poids max. utilisateur	LPPR location	LPPR vente
BASIK	7453785	P227S	Gris	730-960 mm	240 mm	100 kg	NR	1296787
ADVANTIK	7372414	P2802	Jaune	740-980 mm	240 mm	130 kg		
	7372420	P2803	Rouge	740-980 mm	240 mm	130 kg		
	7372443	P2805	Bleu	740-980 mm	240 mm	130 kg		
ADVANTIK ENFANT	7372489	P2831	Rouge/Bleu	510-730 mm	175-225 mm	100 kg		
	7372495	P2832	Jaune/Rouge					
STYLE	8100847	STYLE	Noir	730-960 mm	225 mm	150 kg		
SOFIA	4260790	1020045S1	anodisée	735-960 mm	225 mm	140 Kg		



AIDES A LA MOBILITE

Les béquilles



AIDES A LA MOBILITE

Les cadres de marche

BÉQUILLE ALU



- » Poignée en polypropylène
- » Appui-bras garni mousse
- » Réglable en hauteur

Réf 519

Vendue à l'unité

Cip	Ref fournisseur	Hauteur	Long. poignée	Poids max. utilisateur	LPPR location	LPPR vente
2279638	519	115-130 cm	-	90 kg	NR	1261872
2279644	519	125-140 cm				



ESCORT

FIXE



Réf P435B

- » Cadre de marche **FIXE** en aluminium anodisé gris
- » Grande stabilité grâce à ses pieds inclinés
- » Poignées incassables
- » Très léger (1,8 kg)
- » Poids maximum utilisateur : 130 kg

CIP	Réf.SOREDIP	Réf. Fournisseur	LPPR location		LPPR vente
			< 26 semaines	> 26 semaines	
2280831	36346	P435B	1225646	1260418	1285619

ASTERIA

PLIANT



Réf P409

- » Cadre de marche **PLIANT** en aluminium anodisé
- bouton de pliage
- » Utilisation possible dans les petits espaces (au-dessus des toilettes)
- » Réglage en hauteur de 770 à 950 mm
- » Confort :
 - poignées en mousse ferme
 - système de pliage (seulement 120 mm de profondeur plié)
 - cadre très rigide avec renfort en composite sur le côté
- » Très léger (2,8 Kg)
- » Poids maximum utilisateur : 135 kg



CIP	Réf.SOREDIP	Réf. Fournisseur	LPPR location		LPPR vente
			< 26 semaines	> 26 semaines	
8101137	65521	P409	1225646	1260418	1285619



AIDES A LA MOBILITE

Les cadres de marche



AVENTIA

PLIANT ARTICULÉ



réf P402

- » Cadre de marche **PLIANT ARTICULÉ** en aluminium anodisé : il accompagne et suit le mouvement du patient
- » Utilisation possible dans les petits espaces (au-dessus des toilettes)
- » Réglage en hauteur de 780 à 905 mm
- » Léger (3 kg)
- » Poids maximum utilisateur : 100 kg

CIP	Réf.SOREDIP	Réf. Fournisseur	LPPR location		LPPR vente
			< 26 semaines	> 26 semaines	
7021399	152319	P402	1225646	1260418	1285619

FORIA

PLIANT



Réf P421B

- » Cadre de marche **PLIANT** en aluminium anodisé gris avec poignées intermédiaires (facilitent la levée)
- » Poignées en mousse souple
- » Réglage en hauteur de 790 à 920 mm
- » Très léger (2,5 kg)
- » Poids maximum utilisateur : 120 kg

CIP	Réf.SOREDIP	Réf. Fournisseur	LPPR location		LPPR vente
			< 26 semaines	> 26 semaines	
2280848	29959	P421B	1225646	1260418	1285619



AIDES A LA MOBILITE

Les cadres de marche



ACTIO 2



- » Assise rembourrée pour un maximum de confort
- » Conception épurée pour faciliter le passage de porte
- » Léger (5 kg)
- » Poignées de forme anatomique réglables en hauteur
- » Poids maximum utilisateur : 130 kg

Cip	Réf.SOREDIP	LPPR vente
8101321	72115	1285619



Version pliée



Assise rembourrée



Panier souple en option



Poids net 5 kg

Coloris



TA 3941 (personne forte)



- » Déambulateur à roues pliant modèle Fortissimo
- » Siège rembourré en mousse
- » Léger et robuste (5,6 kg)
- » Poignées ajustables coudées réglables en hauteur
- » Poids maximum utilisateur : 227 kg

Cip	Réf.SOREDIP	LPPR vente
3401054018732	116730	1285619





AIDES A LA MOBILITE

Les cadres de marche

BANJO



- » Poignées de poussée et de freins anatomiques
- » Accroche canne

Cip	Réf.SOREDIP	LPPR vente
2260366	62717	1285619



Panier amovible



Tablette

Coloris



Caractéristiques	ACTIO 2	BANJO
Roues	2	4
Freins	Non	oui
Tablette	Non	oui, fixe
Panier	Oui, en option	Oui
Pliant	Oui	Oui
Largeur	550 mm	600 mm
Profondeur	630 mm	690 mm
Hauteur réglable	de 740 à 1000 mm	de 710 à 980 mm
Hauteur d'assise	550 mm	610 mm
Profondeur plié	120 mm	260 mm
Poids net	5 kg	9 kg
Poids max utilisateur	130 kg	130 kg



EQUIPEMENT DE LA CHAMBRE

Le lit

LIT EURO 1000



- » Sommier en deux parties à lattes clipsables Hi-tech
- » Hauteur variable électrique 29 à 82 cm
- » Panneaux Boiserie
- » Pré-équipement pour relève-jambes électrique à plicature
- » Barrières en métal
- » 2 supports potence ou porte-sérum
- » Livré sur trolley et démontable en 3 parties
- » Relève-jambes manuel à crémaillère
- » Garantie 5 ans moteurs et mécanique
- » Télécommande verrouillable

CIP	Réf.SOREDIP	LPPR location	LPPR vente
3401060121044	35573	1241763	NR

LPPR livraison			1205520
----------------	--	--	---------



EQUIPEMENT DE LA CHAMBRE

Le lit

LIT EURO 1000B



- » Sommier en deux parties à lattes clipsables Hi-tech
- » Hauteur variable électrique 29 à 82 cm
- » Panneaux Boiserie
- » Pré-équipement pour relève-jambes électrique à plicature
- » Barrières bois coulissantes
- » 2 supports potence ou porte-sérum
- » Livré sur trolley et démontable en 3 parties
- » Relève-jambes manuel à crémaillère
- » Garantie 5 ans moteurs et mécanique
- » Télécommande verrouillable

CIP	Réf.SOREDIP	LPPR location	LPPR vente
3401060121075	125686	1241763	NR

LPPR livraison		1205520
----------------	--	---------



EQUIPEMENT DE LA CHAMBRE

Le lit

LIT EURO 3800 «ALZHEIMER»



réf 3800

- » Sommier en deux parties à lattes clipsables Hi-tech
- » Hauteur variable électrique 21 à 76 cm
- » Panneaux Boiserie
- » Pré-équipement pour relève-jambes électrique à plicature
- » Barrières bois relevables (disponible en métal réf 3800)
- » 2 supports potence ou porte-sérum
- » Livré sur trolley et démontable en 3 parties
- » Relève-jambes manuel à crémaillère
- » Garantie 5 ans moteurs et mécanique
- » Télécommande verrouillable

CIP	Réf.SOREDIP	LPPR location	LPPR vente
3615800007325	133519	1241763	1235662

LPPR livraison		1205520
----------------	--	---------



EQUIPEMENT DE LA CHAMBRE

Le lit

LIT EURO 3000 FORTISSIMO 120CM



- » Sommier en deux parties à lattes clipsables Hi-tech
- » Hauteur variable électrique 33 à 81 cm
- » Panneaux Boiserie
- » Pré-équipement pour relève-jambes électrique à plicature
- » Barrières bois relevables (disponible en métal réf 3800)
- » 2 supports potence ou porte-sérum
- » 4 roues ABS carrossées à frein indépendant
- » Livré sur trolley et démontable en 3 parties
- » Relève-jambes manuel à crémaillère
- » Garantie 5 ans moteurs et mécanique
- » Télécommande verrouillable

CIP	Réf.SOREDIP	LPPR location	LPPR vente
3615800007332	133520	1249523	1235662

LPPR livraison			1215702
----------------	--	--	---------




EQUIPEMENT DE LA CHAMBRE

Les accessoires du lit



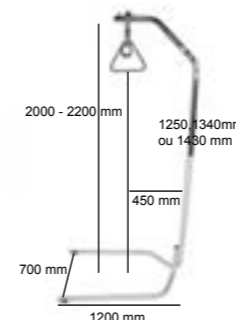
PSR 40



- » Porte-sérum à roulettes réglable en hauteur (de 1100 à 2000 mm)
- » 4 crochets plastique (charge maxi par crochet : 1kg)

CIP	Réf.SOREDIP	Réf.Fournisseur
-	145687	-
LPPR Location		LPPR vente
< 65 semaines	> 65 semaines	NR
1146349	1126128	

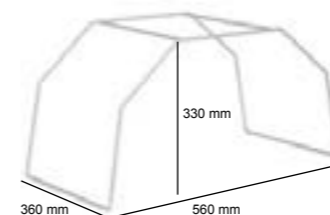
POTENCE SUR PIEDS



- » Potence sur pied en U
- » Poids de traction max : 80 kg

CIP	Réf.SOREDIP	Réf.Fournisseur
2282505	37683	935660.1
LPPR Location		LPPR vente
< 65 semaines	> 65 semaines	NR
1273415	1201858	

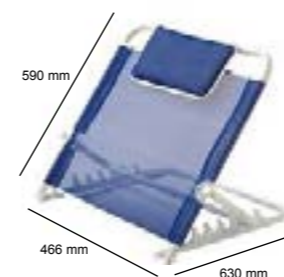
STATIO



- » Arceau de lit en métal
- » Peinture epoxy

CIP	Réf.SOREDIP	Réf.Fournisseur
7021063	14050	L871
LPPR Location		LPPR vente
NR		1225675

ARESTE



- » Relève-buste
- » Inclinaison de 45 à 60°
- » Profondeur 466 mm
- » Poids maximum utilisateur : 110 kg

CIP	Réf.SOREDIP	Réf.Fournisseur
7372710	14033	L110
LPPR Location		LPPR vente
NR		NR



EQUIPEMENT DE LA CHAMBRE

Les tables de lit

TA 3909



- » **Grand plateau réglable en hauteur manuellement en inclinaison et coulissement latéral**
- » **Roulettes à freins. Piètement en «H».**
- » **Charge maximum : 10 kg**

CIP	Réf.SOREDIP	Réf.Fournisseur
3401554038667	143359	TA 3909
LPPR Location		LPPR vente
NR		NR



AC207+



- » **Plateau avec rebord réglable en hauteur, en inclinaison, et latéralement**
- » **Assistance à la montée par verrin**
- » **Piètement en «U» réglable en largeur**
- » **Charge maximum : 10 kg**

CIP	Réf.SOREDIP	Réf.Fournisseur
5404251	133495	AC207+
LPPR Location		LPPR vente
NR		NR



PAUSA L865



- » **Plateau avec rebord réglable en hauteur, en inclinaison, et latéralement (réglable en hauteur de 72 à 116 cm)**
- » **Equipée de 4 roulettes**
- » **Charge maximum : 10 kg**

CIP	Réf.SOREDIP	Réf.Fournisseur
7021057	14036	L865
LPPR Location		LPPR vente
NR		NR



EQUIPEMENT DE LA CHAMBRE

Les matelas



CONFORT / Risque nul à faible
Pas de facteurs d'altération de l'état général, situation d'alitement de quelques jours, patient se mobilise seul sans problème, évalué en dessous des seuils de risque des échelles validées

PREVENTION / Risque faible à moyen
Patient alité de 10 à 15 heures, qui se mobilise seul avec difficulté, sans trouble neurologique important, sans artériopathie, état général bon à moyen


PREVENTION / Risque moyen à élevé
Patient levé dans la journée, alité plus de 15 heures.

MATELAS

MATELAS CLINIQUE



MATELAS PHARMA PLOTS



MATELAS VISCOFLEX MONOBLOC



MATELAS À AIR

PM100A EVO






EQUIPEMENT DE LA CHAMBRE

Les matelas

CLINIQUE

Réf 04/5361



- » Mousse Haute résilience : mousse 28 kg/m³
- » Matelas réversible
- » Matelas une partie pour une bonne tenue dans la housse
- » Dimensions : 90 x 200 x 14 cm

CIP	Réf.SOREDIP	LPPR location	LPPR vente
4479732	47097	NR	1211383



EQUIPEMENT DE LA CHAMBRE

Les matelas

VISCOFLEX MONOBLOC



Réf P161MOPMHI



Classe II


- » Matelas monobloc moulé en mousse viscoélastique à mémoire de forme
- » Avec insert anti-poinçonnement en mousse Haute Résilience
- » Forme anatomique de l'insert : meilleure immersion du sacrum
- » Poids maximum utilisateur : 130 kg
- » Pour lit de 90 cm

CIP	Réf.SOREDIP	LPPR location	LPPR vente
2279727	56506	NR	1222808



PHARMAPLOT

Réf 04/5036



Classe IA

- » Matelas type gaufrier en mousse Haute Résilience
- » Grande mobilité des plots
- » Meilleure circulation de l'air
- » Fourni avec une alèse dermalon
- » Pour lit de 90 cm

CIP	Réf.SOREDIP	LPPR location	LPPR vente
-	128192	NR	1234600



EQUIPEMENT DE LA CHAMBRE

Les matelas à air

PM100A EVO



Classe 1B

- » Cycle d'alternance : 12 minutes
- » Dimension (l x L x H) : 90 x 200 x 25
- » Mode DYNAMIQUE et mode SOINS
- » Pompe équipée d'une alarme visuelle et sonore en cas de perte de pression

- » Surmatelas de 18 cellules d'air en polyuréthane interchangeables et amovibles de 13 cm de hauteur avec housse cartex incluse
- » Base en mousse haute résilience de 8 cm en 37kg/M³
- » Compresseur qui insuffle de l'air filtré à une pression de gonflage déterminée selon le réglage du poids patient correspondant
- » Les cellules reliées entre elles et constituent 2 réseaux gonflés alternativement soit un sur deux pour permettre le bon fonctionnement du mode dynamique

CIP	Réf.SOREDIP	LPPR location	LPPR vente
3401060268183	134707	1217374	1294802



EQUIPEMENT DE LA CHAMBRE

Les alèses et draps housse

Alèse POLYFILM	Drap housse POLYFILM	
CIP : 7166525	CIP : 7166531	
System		
Réf SOREDIP	1994	1168
Réf Fourn	P401PF	P402PF
LPPR Location	NR	NR
LPPR vente	1207453	1298119
Composition	Film de polyuréthane hyper-extensible	Film de polyuréthane hyper-extensible
	Anallergique	Anallergique
	Bi-extensibilité ++	Bi-extensibilité ++
	Respirabilité +	Respirabilité +
Taille	90 x 200 cm	



EQUIPEMENT DE CONFORT

Le siège à pousser

LIBERTY E



- » Télécommande 4 boutons

Bouton blanc : inclinaison avant
 Bouton vert : inclinaison arrière
 Bouton bleu : fonction «détente»
 Bouton jaune : fonction «massage»

- » Couettes moelleuses, remplaçable et lavables en machine

Taille	CIP	Réf.SOREDIP	LPPR location	LPPR vente
38	3760270137680	133590	NR	4263950
44	3760270137758	133591	NR	4263950
50	3760270137826	133592	NR	4263950
56	3760270137895	133593	NR	4263950

Accessoires :

Désignation	CIP	Réf.SOREDIP	LPPR vente
Appareil soutien partiel de la tête	3760270136751	133594	1211489
Coussin d'assise Visco classe II	selon taille	selon taille	selon taille



EQUIPEMENT DE CONFORT

Le siège coquille

ELYSÉE E



- » Revêtement en tissus chiné gris
- » Télécommande en 2 boutons
- » Couette amovibles et lavables à 30°
- » Accessoires de série : coussin classe II - oreiller cervical - harnais
- » Repose pieds : réglable et amovible
- » Inclinaison : 30°
- » Poids du fauteuil : environ 35kg
- » Roues avant : 2 roues à bandage de 200 mm
- » Roues arrière : 2 roues à bandage de 300 mm
- » Largeur hors tout du fauteuil : largeur d'assise + 23 cm
- » Poids max patient : 130 kg

2 tailles disponibles :

Taille	Largeur assise	CIP	Réf.SOREDIP	LPPR vente
7	39 à 44 cm	3760270134634	141478	1202674
10	45 à 50 cm	3760270134665	141479	1202674



EQUIPEMENT DE LA CHAMBRE

L'aide à la posture



EQUIPEMENT DE LA CHAMBRE

L'aide à la posture

<p>CODE LPPR : 1220471</p>  <p>DÉCUBITUS Idéal pour la mise en position semi-latéral 30° en position allongée pour assurer une décharge totale du sacrum en cas d'escarre déclarée. Permet de positionner le patient avec le soutien de la tête jusqu'aux genoux pour libérer les points d'appuis au niveau des condyles fémoraux et des malléoles internes.</p>	<p>CODE LPPR : 1269224</p>  <p>TRAPEZE DE POSITIONNEMENT : Cale de plicature pour les genoux. Cale de positionnement multi-positions. Dispositif microbilles permettant de positionner une personne allongée à 30° d'inclinaison latérale.</p>	<p>CODE LPPR : 1269224</p>  <p>CALE UNIVERSELLE Utilisation au niveau des mollets pour décharge talonnière et au niveau des coudes pour mise en décharge. Soulagement des points d'appui et positionnement du bassin en fauteuil roulant.</p>
<p>CODE LPPR : 1269224</p>  <p>COUSSIN UNIVERSEL: Maintien de la tête. Utilisation au niveau des mollets pour décharge talonnière. Utilisation au niveau des coudes pour mise en décharge.</p>	<p>CODE LPPR : 1220471</p>  <p>DEMI-LUNE Prévient les risques de chute de lit. Assure un bon maintien au niveau de la tête et des coudes. Utilisation combinée avec câle plicature et cales talons pour assurer une alternative aux lits médicalisés.</p>	<p>CODE LPPR : 1269224</p>  <p>BOUEE Maintien au niveau de la tête pour soulager les lombaires. Décharge au niveau du sacrum. Utilisation combinée avec le coussin demi-décubitus pour réduire les appuis exercés au niveau des condyles fémoraux et des malléoles internes.</p>



EQUIPEMENT DE LA CHAMBRE

L'aide à la posture







Visuel / code LPPR	CIP	Réf soredip	Description	Longueur	Largeur	Poids
 CODE LPPR : 1269224	2280794	42314	Coussin universel Matériau : Visco	600 mm	500 mm	1,3 kg
 CODE LPPR : 1269224	8146499	90409	Coussin universel Matériau : Microbilles	600 mm	500 mm	0,8 kg
 CODE LPPR : 1269224	8146453	90410	Cale universelle Matériau : Microbilles	400 mm	250 mm	0,19 kg
 CODE LPPR : 1269224	8129822	68823	Bouée Matériau : Microbilles	470 mm	380 mm	0,5 kg
 CODE LPPR : 1220471	8129839	42315	Décubitus Matériau : VISCO	1600 mm	300 mm	1,6 kg
 CODE LPPR : 1220471	8146476	89202	Décubitus Matériau : Microbilles	2000 mm	180 mm	1,5 kg
 CODE LPPR : 1220471	2280765	42316	Demi lune Matériau : VISCO	2000 mm	200 mm	2,3 kg
 CODE LPPR : 1220471	8129845	89201	Demi lune Matériau : Microbilles	880 mm	880 mm	1,6 kg
 CODE LPPR : 1269224	8146507	87041	Trapeze	500 mm	130 mm (hauteur 25cm)	0,360 kg



EQUIPEMENT DE LA CHAMBRE

L'aide à la posture



Visuel / Code LPPR	CIP	Réf soredip	Description	Longueur	Largeur	Matériau
 CODE LPPR : 1254895 (350 mm) CODE LPPR : 1299224 (550 mm)	5155302	82551	Coussin universel	350mm	250 mm	Fibre longue creuse à effet mémoire + tissu micromaillé
	5135319	82552	Coussin universel	550 mm	250 mm	
 CODE LPPR : 1269224	8146499	90409	Coussin cylindrique	750 mm	180 mm	
 CODE LPPR : 1254895	8104756	82554	Coussin bouée	1350 mm	200 mm	
 CODE LPPR : 1220471	5135437	82550	Coussin décubitus semi-latéral	1850 mm	350 mm	

RAPPEL DES CONDITIONS DE PRISE EN CHARGE : Coussin positionnement

CODE	NOMENCLATURE	Tarif
COUSSIN STANDARD		
1220471	Coussin de série de positionnement, standard, des hanches et des genoux (La prise en charge ne peut pas s'ajouter pendant la même période à un coussin modulaire)	173,79 €
COUSSIN MODULAIRE		
La prise en charge du coussin modulaire est assurée pour les patients dont les déformations orthopédiques sont asymétriques ou symétriques en abduction bilatérale de hanche		
1269224	Coussin de série, de positionnement, modulaire, des hanches et des genoux, base. Base du coussin modulaire (La prise en charge peut s'ajouter jusqu'à 4 fois au code LPP 1254895)	129,58 €
125895	Coussin de série de positionnement, modulaire, des hanches et des genoux, plot. Plot(s) pour coussin modulaire. (La prise en charge des plots est limitée à 164,64 € maximum par coussin)	41,16 €


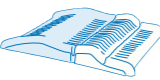


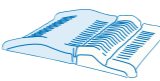






* Soit 4x 41,16€



EQUIPEMENT DE LA CHAMBRE

L'aide à la posture



NIVEAU DE MOBILITÉ DES MEMBRES INFÉRIEURS	FACTEURS DE RISQUES	
	EN AIDE À LA PRÉVENTION si F < 2	EN AIDE AU TRAITEMENT DE L'ESCARRE CONSTITUÉE
PAS DE MOBILITÉ DES MEMBRES INFÉRIEURS	←  →	
MOBILITÉ FAIBLE DES MEMBRES INFÉRIEURS		Escarre de Stade ≥ 2  Escarre de Stade < 2 
MOBILITÉ NORMALE DES MEMBRES INFÉRIEURS	Pas de nécessité particulière d'adjonction d'accessoires 	Si peau fragile / frictions 
MOUVEMENTS PERMANENTS / AGITATION DES MEMBRES INFÉRIEURS	←  →	
CAS PARTICULIERS		
Cas particulier n° 1 : Cas de sujets en service de réanimation / soins intensifs	←  →	
Cas particulier n° 2 : Sujet âgé en situation postopératoire (chirurgie des membres inférieurs)	Sujet à moins de 2-3 semaines post-intervention, mobilité très réduite des membres inférieurs	←  →
	Sujet à plus de 2-3 semaines post-intervention, avec retour de la mobilité des membres inférieurs	Faible mobilité  ou Mobilité normale 

FOND DE LIT AVEC DECHARGE DE L'APPUI DES TALONS



En décharge partielle



En décharge totale

- » Tissu enduit de polyuréthane bi-extensible
- » Mousse viscoélastique à mémoire de forme multiportance :
 - zone blanche : mousse plus souple (prévention accrue des zones à risques (talons))
 - zone bleue : mousse plus ferme (transfert des apuis vers les zones à risque moindre)
- » Surface anti-dérapante
- » Epaulements latéraux réhaussés pour éviter le glissement des membres inférieurs
- » Galbe spécifiquement étudié

CIP	Réf.SOREDIP	LPPR location	LPPR vente
4292844	38861	NR	1220471



EQUIPEMENT DE LA CHAMBRE

L'aide à la posture



TALONNIERE ENVELOPPANTE



Réf P901T1HW



- » Tissu enduit de polyuréthane bi-extensible
- » Mousse viscoélastique à mémoire de forme
- » Zone du talon évidée
- » Bords latéraux de l'avant-pied évidés
- » Tendon d'Achille protégé par des renforts latéraux afin de diriger les pressions vers les zones rétromalléolaires considérées comme à moindre risque.
- » Enveloppante et solidaire du pied
- » Indiquée pour les patients à mobilité normale ou faiblement limitée. Parfaitement adaptée pour les sujets connaissant une agitation ou des mouvements permanents des membres inférieurs.

CIP	Réf.SOREDIP	LPPR location	LPPR vente
4292838	38862	NR	1221855

TALONNIERE BOTTE



Réf P903T1HW



- » Tissu enduit de polyuréthane bi-extensible
- » Mousse viscoélastique à mémoire de forme moulée
- » Permet une excellente absorption des pressions sur les bords latéraux
- » zone de décharge talonnière
- » zone en regard du tendon d'achille évidée
- » fonction anti-équin et anti-rotation du pied

CIP	Réf.SOREDIP	LPPR location	LPPR vente
4292850	31480	NR	1269224



EQUIPEMENT DE LA CHAMBRE

L'aide à la posture

TALONNIERE VISCO



Réf 17/17050



- » Mousse viscoélastique à mémoire de forme
- » Evidée au niveau du talon et des malléoles
- » Housse Pharmatex résistante aux acariens et imperméable aux liquides et perméable à l'air

CIP	Réf.SOREDIP	LPPR location	LPPR vente
4825571	58123	NR	1221855



EQUIPEMENT DE LA CHAMBRE

L'aide à la posture

OREILLER CERVICAL



Réf 100P/5040HS

- » Mousse viscoélastique à mémoire de forme multiportance
- » Pointe cervicale qui permet un support efficace des dernières vertèbres
- » Dimensions : 50 x 40 x 10 cm

CIP	Réf.SOREDIP	LPPR location	LPPR vente
7715653	54004	NR	NR

LA MULTIORTANCE POUR UN CONFORT ACCRU ET UN MAINTIEN CERVICAL OPTIMAL

Pourquoi deux zones de portances différentes ?
 Parce que chaque zone corporelle possède une morphologie propre et ne supporte pas le même poids. Une texture de mousse plus ou moins ferme sera donc nécessaire pour assurer d'entraînables.



ZONE BLEUE :

Texture moyennement ferme, pour un maintien optimal du cou cervical.

ZONE BLANCHE :

Texture particulièrement molle, gage d'un confort douillet.



CALE DE POSITIONNEMENT SEMI-LATERAL A 30°



- » Mousse viscoélastique à mémoire de forme avec insert de stabilisation
- » Soutient le membre inférieur au niveau de la cuisse :
 - contribue à la décharge de la zone du sacrum par transfert d'appui vers une zone à moindre risque.
 - accentue le confort du patient en évitant la rotation de la colonne vertébrale et contribue à la bonne observance.
 - abaisse en conséquence les pressions exercées sur la zone du bassin.
 - empêche tout contact entre les genoux.
- » Evidement de la zone du sacrum
- » Cale 30° symétrique et anatomique
- » Tissu enduit de polyuréthane bi-extensible



Etiquette de repère

Surface anti-dérapante

Poignée de portage



CIP	Réf.SOREDIP	Réf.Fournisseur	LPPR location	LPPR vente
4292873	38466	P910L1HW	NR	1220471

OREILLER REVERSIBLE



Réf 150P/5040HV



- » Mousse viscoélastique à mémoire de forme multiportance
- » Pointe cervicale qui permet un support efficace des dernières vertèbres
- » Dimensions : 50 x 40 x 12 cm

CIP	Réf.SOREDIP	LPPR location	LPPR vente
8146513	92168	NR	NR



EQUIPEMENT DE LA CHAMBRE

L'aide à la posture

OREILLER ERGONOMIQUE



- » Mousse viscoélastique à mémoire de forme
- » Allègement des points de pression
- » Amélioration du maintien cervical
- » Dimensions : 50 x 32 x 10 cm

CIP	Réf.SOREDIP	LPPR location	LPPR vente
8100037	25627	NR	NR



OREILLER ERGONOMIQUE

Réf 1514992



- » Mousse viscoélastique à mémoire de forme
- » Indications : dorsalgies, cervicalgies, arthrose cervicale, douleurs post-traumatiques
- » Dimensions : 50 x 35 x 10 cm

CIP	Réf.SOREDIP	LPPR location	LPPR vente
8101054	64630	NR	NR



COUSSIN PERCE BOUEE



- » Mousse extra souple
- » Recouvert d'une housse amovible

CIP	Réf.SOREDIP	Réf.Fournisseur	LPPR location	LPPR vente
2061661	25634	02/2400	NR	NR



EQUIPEMENT DE LA CHAMBRE

L'hygiène : chaise garde-robe

CANDY 155



- » Chaise garde-robe à hauteur fixe et accoudoirs confort fixes.
- » Assise relevable et amovible.
- » Seau ergonomique + couvercle.
- » Finition époxy couleur au choix.
- » Garniture standard M4.
- » Sortie du seau par le haut et par le dessous à droite et à gauche
- » Poids maximum utilisateur : 130 kg

CIP	Réf.SOREDIP	LPPR location	LPPR vente
3401054025945	133496	NR	1243302



Disponible uniquement en bleu

GR10 FORTISSIMO



- » Idéale pour les personnes fortes (plus de 100 kg)
- » Accoudoirs fixes
- » Assise et seau ergonomiques
- » Poids maximum utilisateur : 150 kg

CIP	Réf.SOREDIP	LPPR location	LPPR vente
2280179	15309	NR	1243302





EQUIPEMENT DE LA CHAMBRE

L'hygiène : chaise garde-robe

OMEGA CLASSIQUE



Réf H450

- » Seau (5L) de forme anatomique, escamotable par le côté et par le haut
- » Stabilité de l'assise
- » Découpe intime : 255x215 mm
- » Poids max utilisateur : 130 kg

CIP	Réf.SOREDIP	LPPR location	LPPR vente
7372087	14031	NR	1243302
7372041	14028	NR	1243302

OMEGA PLIANTE



Réf H407

- » Chaise pliante, facile à ranger, idéale pour les petits espaces
- » Seau (5L) de forme anatomique, escamotable par l'arrière
- » Découpe intime : 255x215 mm
- » Poids max utilisateur : 130 kg



EQUIPEMENT DE LA CHAMBRE

L'hygiène : chaise garde-robe

CASCATA



Réf H720T

- » Chaise percée mobile H720T
- » Châssis en acier plus compact que H720T4C
- » Repose-pieds escamotables sur le côté avec une sangle appui-mollet
- » Poids max utilisateur : 135 kg



CASCATA



Réf H720T4C

- » Chaise percée mobile H720T4C dotée d'une finition confort
- » Assise percée rembourrée en mousse
- » Accoudoirs rembourrés
- » Escamotage du seau soit par l'avant, soit par l'arrière selon la fixation de l'assise percée.
- » Châssis en acier démontable en 2 parties au niveau du dossier pour faciliter le transport
- » Chaise équipée de 4 roues freinées de 125 mm en bandage souple (manœuvrabilité)
- » Poids maximum utilisateur : 130 kg

CIP	Réf.SOREDIP	Réf.Fournisseur	LPPR location	LPPR vente
8101315	72114	H720T	NR	1243302
7372147	14509	H720T4C		

OMEGA MOBILE



Réf H750

- » Chaise mobile équipée de 4 roulettes dont 2 freinées
- » Large poignée de guidage
- » Repose-pieds escamotables
- » Seau (5L) de forme anatomique, escamotable par le côté et par le haut
- » Découpe intime : 255x215 mm
- » Poids maximum utilisateur : 130 kg



CIP	Réf.SOREDIP	LPPR location	LPPR vente
7453779	14032	NR	1243302



EQUIPEMENT DE LA CHAMBRE

L'hygiène : urinal et bassin de lit

URINAL



Réf 09/8000

- » Position stable
- » Grande contenance (1,5L)
- » Forme ergonomique
- » Capuchon anti-déversement
- » Ouverture ergonomique
- » Bouchon de vidange



Article	CIP	Réf.SOREDIP	Réf.Fournisseur	LPPR location	LPPR vente
Urinal masculin	6524106	44100	09/8000	NR	NR

URINAL



Réf 09/7080

- » Urinal homme
- » Bouchon étanche
- » Autoclavable

CIP	Réf.SOREDIP	LPPR location	LPPR vente
6234503	14991	NR	NR



EQUIPEMENT DE LA CHAMBRE

L'hygiène : urinal et bassin de lit

BASSIN CONFORT



- » Bassin de lit
- » Bonne répartition des appuis et glissement sous le patient sans effort
- » Contenance 2,2L
- » Poids maximum utilisateur: 220 kg



Article	CIP	Réf.SOREDIP	Réf.Fournisseur	LPPR location	LPPR vente
Bleu avec couvercle	7792518	14992	09/5005	NR	
Blanc sans couvercle	2279555	14993	09/5010		



EQUIPEMENT DE LA CHAMBRE

Le transfert



EQUIPEMENT DE LA CHAMBRE

Le transfert



LIFTY 4 e



- » Système mécanique et électrique de descente d'urgence.
- » Orientation du patient facilité : rotation du fléau à 360°
- » Motorisation Linak nouvelle génération.
- » Système anti-frottement de la pédale.
- » Roues arrière à freins, roues double galets à l'avant.
- » Piétement à écartement variable (notre photo) ou en option par vérin électrique pour un confort d'utilisation.

CIP	Réf.SOREDIP	LPPR location		LPPR vente
		< 32 semaines	> 32 semaines	
3401029520581	140377	1231782	1278654	NR



Sangle universelle standard



Sangle universelle avec tête



Sangle hamac avec tête

Utilisation / Pathologie	Transfert lit/fauteuil	Transfert fauteuil/fauteuil	Transfert baignoire,douche
amputation fémorale	sangle hamac avec tête		
amputation/ sous-rotulienne	- sangle hamac avec tête - sangle universelle standard	sangle hamac avec tête	- sangle hamac avec tête - sangle universelle standard
manque de tonicité membres inférieurs	- sangle hamac avec tête - sangle universelle standard	- sangle hamac avec tête - sangle universelle standard	sangle universelle standard
très faible tonus du tronc, tête, personnes agitées	- sangle hamac avec tête - sangle universelle avec tête	sangle universelle avec tête	sangle universelle avec tête
aucun maintien de la tête	sangle universelle avec tête		
hémiplegie totale	- sangle hamac avec tête - sangle universelle avec tête		
hémiplegie partielle	- sangle hamac avec tête - sangle universelle avec tête		
paraplégie avec tonus de tronc	sangle universelle standard		
paraplégie sans tonus de tronc	- sangle hamac avec tête - sangle universelle avec tête - sangle universelle standard	- sangle hamac avec tête - sangle universelle avec tête	- sangle universelle avec tête - sangle universelle standard
tétraplégie	- sangle hamac avec tête - sangle universelle avec tête		- sangle hamac avec tête



EQUIPEMENT DE LA CHAMBRE

Le transfert



Type	Taille	CIP	Réf. SOREDIP	Réf. Fournisseur	LPPR location	LPPR vente
sangle universelle standard	S	8100913	62212	1485882	NR	1280533
	M	8100936	62213	1478412		
	L	8100942	62214	1485884		
Sangle universelle avec tête	M	8100959	62215	1485952		
	L	8100965	62216	1485953		
sangle hamac avec tête	M	2252892	46524	1485969		

Sangle universelle standard



- » Maintien du corps et des épaules
- » Pour transfert en position assise

Sangle universelle avec tête



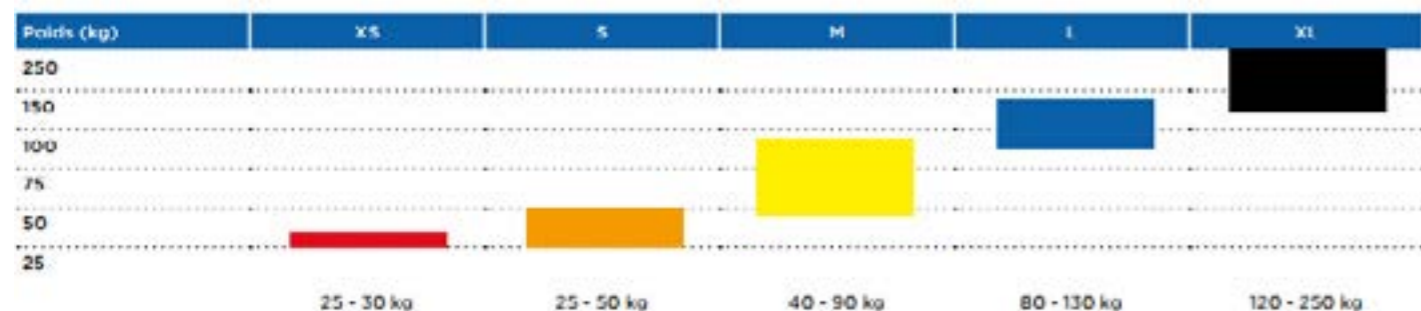
- » Maintien du corps et de la tête, position légèrement inclinée en arrière
- » Pour tous types de transfert en position allongée /assise/semi-assise
- » Avec baleines de renfort partie tête

Sangle hamac avec tête



- » Conseillée pour les personnes ayant un faible tonus de la tête et du tronc
- » Large support de jambes rembourré
- » Pour transfert en position assise et semi-assise

CHOIX DE LA TAILLE :



AIDE A LA VIE QUOTIDIENNE

Les aides techniques



PINCE ACCROCHEUSE EXTENSO



- » Munie d'une extrémité antidérapante et crantée pour ramasser les petits objets
- » Munie d'un embout aimanté, idéal pour ramasser les objets métalliques
- » Munie d'un crochet pour aider à s'habiller

Taille	CIP	Réf.SOREDIP	Ref fournisseur	LPPR location	LPPR vente
650 mm	7372963	14021	D110	NR	NR
800 mm	8146536	90412	D100		

AIDE A LA VIE QUOTIDIENNE

Les barres d'appui



STILEO



- » Barre d'appui à ventouses
- » Nécessite une surface plane, lisse et non poreuse
- » Deux indicateurs visuels permettent de vérifier la bonne accroche des ventouses qu'il convient de repositionner périodiquement

Réf 526476 / 1526477

Taille	CIP	Réf.SOREDIP	Réf.Fournisseur	LPPR location	LPPR vente
450 mm	8101290	72112	1526476	NR	
550 mm	8101309	72113	1526477		

BASICA

Réf H330



- » Barre d'appui relevable
- » Support papier toilette
- » Profondeur relevée : 210 mm
- » Poids max utilisateur : 130 kg

Taille	CIP	Réf.SOREDIP	Réf.Fournisseur	LPPR location	LPPR vente
670 mm	7020810	95755	H330	NR	
700 mm	8101002	62716	H335		
900 mm	8100994	62715	R7762		

REVATO

Réf H335 / R7762



- » Barre d'appui relevable
- » Longueur 700 ou 900 mm
- » Profondeur relevée : 170 mm
- » Poids maximum utilisateur : 120 kg

AIDE A LA VIE QUOTIDIENNE

Les barres d'appui



AQUA



- » Ergonomie spécifique qui garantit une préhension facilitée et sécurisée
- » Livrées avec vis
- » Poids maximum utilisateur : 100 kg



Packaging

Idéal pour une exposition en magasin.

Modèle	Taille	CIP	Réf.SOREDIP	LPPR location	LPPR vente
H140	250 mm	2279236	24810	NR	
H141	400 mm	8100988	62713		
H142	500 mm	2279242	24811		
H143	600 mm	8146393	62714		
H144	800 mm	2279259	24812		
H145	400 mm	2279265	24814		
H146	700 mm	2279271	24813		

OCEA

Réf H320/1



- » Barre de maintien coudée
- » Livrée sans vis
- » Avec grip
- » Poids patient max : 135 kg
- » Livré sans visserie

CIP	Réf.SOREDIP	LPPR location	LPPR vente
7020833	95770	NR	NR



EQUIPEMENT DE LA SALLE DE BAIN

Le bain : tabouret et tapis

AQUATEC STEP



- » Tabouret de bain et marche-pied stable
- » Patins et revêtement antidérapants
- » Revêtement déhoussable et lavable en machine
- » Poids maximum utilisateur : 150 kg

CIP	Réf.SOREDIP	LPPR location	LPPR vente
8100617	49712	NR	NR



ISEO



- » Tabouret de bain et marche-pied stable :
- 4 pieds munis de ventouses de fixation
- » Surface antidérapante
- » Pieds ajustables en largeur de 200 à 300 mm
- » Poids maximum utilisateur : 112 kg

CIP	Réf.SOREDIP	LPPR location	LPPR vente
2286868	15320	NR	NR



BULA

Réf H190



- » Tapis antidérapant en caoutchouc naturel
- multiples ventouses pour une fixation au fond de la baignoire
- » Large surface : Longueur 690mm x largeur 410 mm
- » Poids maximum utilisateur : 130 kg

CIP	Réf.SOREDIP	LPPR location	LPPR vente
7371917	14026	NR	NR



EQUIPEMENT DE LA SALLE DE BAIN

Le bain : planche de bain

MARINA



Réf H112



Fonctionnelle :
Porte-savon, découpe pour pommeau de douche, assise ergonomique

- » Stabilité et confort : 4 patins de fixation
- » S'adapte à toutes les baignoires
- » Revêtement antidérapant avec des perforations pour faciliter l'écoulement de l'eau
- » Ecartement maximal entre les pieds est de 62 cm
- » Poids maximum utilisateur : 150 kg

CIP	Réf.SOREDIP	LPPR location	LPPR vente
2282379	29958	NR	NR



VERA



- » Disque de transfert avec système de rotation 360° et coulissement latéral
- » Confort d'assise avec des bords ergonomiques
- » S'adapte à toutes les baignoires
- » Poids maximum utilisateur : 130 kg

CIP	Réf.SOREDIP	LPPR location	LPPR vente
8002268	103265	NR	NR





EQUIPEMENT DE LA SALLE DE BAIN

Le bain : siège de bain

ALIZÉ




Réf H3160

SUSPENDU

- » **Siège de bain suspendu fixe**, en plastique ABS haute résistance
- » **Permet de se doucher et profiter d'une immersion partielle**
- » **Assise et dossier ergonomiques**
- » **Poids maximum utilisateur : 120 kg**

CIP	Réf.SOREDIP	LPPR location	LPPR vente
2283048	24419	NR	NR



EQUIPEMENT DE LA SALLE DE BAIN

La douche : tabouret

AQUATEC DOT



Forme arrondie : assise confortable avec accès pour la toilette intime.

- » **Hauteur d'assise réglable** : 7 positions de 40 à 55 cm
- » **Faible poids (1,65kg)**
- » **Assemblage sans outils**
- » **Poids patient max : 135 kg**



Pieds en caoutchouc : assure une grande stabilité



Réglage de la hauteur

CIP	Réf.SOREDIP	LPPR location	LPPR vente
8100600	49710	NR	NR



ALIZE



Réf H3000

PIVOTANT

- » **Siège de bain pivotant** pour baignoire, en plastique ABS haute résistance
- » **Assise, accoudoirs et dossier ergonomiques, découpe intime**
- » **Système de rotation sécurisé 360°**
- » **Poids maximum utilisateur : 120 kg**

CIP	Réf.SOREDIP	LPPR location	LPPR vente
2286851	24420	NR	NR



ALIZE



Réf H2120/1

- » **Tabouret de douche en acier haute qualité galvanisé et traitement surface epoxy**
- » **Assise réglable en hauteur de 470 à 550 mm**
- » **Assise ergonomique en ABS**
- » **Poids patient max : 120 kg**

CIP	Réf.SOREDIP	LPPR location	LPPR vente
2283309	24422	NR	NR





EQUIPEMENT DE LA SALLE DE BAIN

La douche : chaise de douche

MADRIGAL



- » Finition polypropylène chargé - beige
- » Livré avec seau et coussin de renfort antiglisse
- » Dimensions : 570 (L) x 820 (H) mm
- » Largeur d'assise : 48 cm
- » Poids patient max : 90 kg

CIP	Réf.SOREDIP	LPPR location	LPPR vente
2280162	15310	NR	1243302



EQUIPEMENT DE LA SALLE DE BAIN

La douche : chaise de douche

PICO COMMODE



- » **Chaise de douche modulaire :**
Disponible dans 3 configurations grâce à la possibilité d'ôter le ou les accoudoirs et le dossier
- » **Assise anti-dérapante**
- » **Hauteur d'assise ajustable**
- » **Découpe intime, pieds ventouses**
- » **Poids patient max : 160 kg**

CIP	Réf.SOREDIP	LPPR location	LPPR vente
2260515	65867	NR	1243302

I-FIT



Réf 9781E

- » Chaise de douche en plastique traité :
- » Larges pieds et assise grainée large et profonde
- » Dossier amovible
- » Assise réglable en hauteur de 380 à 550 mm
- » Assemblage sans outils
- » Poids patient max : 180 kg

CIP	Réf.SOREDIP	LPPR location	LPPR vente
2288353	43104	NR	NR

LILLY



- » **Embouts antidérapants en caoutchouc**
- » **Assise incurvée, surface antidérapante sur le dossier et sur l'assise**
- » **Hauteur d'assise réglable de 36 à 46 cm**
- » **Poids patient max : 150 kg**

Couleur	CIP	Réf.SOREDIP	LPPR location	LPPR vente
Bleue	8001767	103264	NR	NR



EQUIPEMENT DE LA SALLE DE BAIN

La douche : chaise de douche

GALAXY



- » Chaise de douche **PLIANTE** en acier galvanisé, traitement surface epoxy:
- » Assise réglable en hauteur de 470 à 620 mm
- » Assise découpée
- » Dossier souple, revêtement lavable
- » Poids patient max : 100 kg


CIP	Réf.SOREDIP	LPPR location	LPPR vente
2275623	46672	NR	NR

ALIZE



- » Chaise de douche en acier haute qualité galvanisé, traitement surface epoxy:
- » Dossier et assise ergonomique en ABS haute qualité
- » Accoudoirs relevables : transfert aisé
- » Poignées de poussée, repose-pieds relevable, roulettes arrière freinées
- » Poids patient max : 120 kg

CIP	Réf.SOREDIP	LPPR location	LPPR vente
2280110	24424	NR	NR



EQUIPEMENT DE LA SALLE DE BAIN

La douche : chaise garde-robe

CASCADE



- » Chaise de douche à pousser
- » Assise et dossier anatomiques rembourrés
- » Assise percée : 180 x 360 mm
- » Accoudoirs rembourrés relevables et ajustables en hauteur de 130 à 190 mm
- » Repose-pieds relevables
- » 4 roulettes à freins
- » Escamotage du seau par l'arrière
- » Poids patient max : 120 kg

Réf.Fournisseur	CIP	Réf.SOREDIP	LPPR location	LPPR vente
H243	2280133	27246	NR	1243302
H253	2280156	27245		1243302

CASCADE



- » Chaise de douche à pousser
- » Assise et dossier anatomiques rembourrés
- » Assise percée : 180 x 360 mm
- » Accoudoirs rembourrés relevables et ajustables en hauteur de 130 à 190 mm
- » Repose-pieds relevables
- » Roues arrières 22" bandage avec mains courantes
- » Freins à pousser
- » Poids patient max : 120 kg



EQUIPEMENT DE LA SALLE DE BAIN

La douche : siège de douche

SANSIBAR



Réf 9.10.101

- » Siège de douche mural rabattable
- » Assise réglable en hauteur de 460 à 505 mm, petits plots anti-dérapants en surface
- » Large découpe pour la toilette intime
- » Ajustage précis de chaque pied
- » Relevable, profondeur plié : 110 mm
- » Poids patient max : 130 kg
- » Livré sans visserie



CIP	Réf.SOREDIP	LPPR location	LPPR vente
2286650	46597	NR	NR

FUTURA



Réf R8802



Réf R8804

- » Siège de douche mural rabattable
- » Relevable, profondeur plié : 130 mm
- » Revêtement anti-dérapant
- » Modèle R8804 : Dossier + assise + accoudoirs relevables
- » Poids patient max : 135 kg
- » Livré sans visserie



Modèle	CIP	Réf.SOREDIP	LPPR location	LPPR vente
R8802	8100971	62712	NR	NR
R8804	2259191	53388		



EQUIPEMENT DES TOILETTES

Les réhausses wc

AQUATEC 90



Réf 1470914 / 1470915

- » Réhausse WC compatible avec tous les WC courants
- » Réhausse l'assise de 100 mm
- » Simplicité de fixation au WC (butée à l'avant + 2 cales latérales)
- » Stabilité grâce aux antidérapants
- » Abattant amovible pour le modèle avec
- » Poids maximal utilisateur : 225 kg



Modèle	CIP	Réf.SOREDIP	Réf.Fournisseur	LPPR location	LPPR vente
Sans abattant	8100669	52282	1470915	NR	NR
Avec abattant	8101077	64632	1470914		

AQUATEC 900



Réf 10128-10

- » Réhausse ajustable en hauteur Réhausse le WC de 60, 100 ou 150 mm
- » Facilité de transfert grâce aux accoudoirs relevables
- » Couvercle utilisateur
- » Poids max : 120 kg



CIP	Réf.SOREDIP	LPPR location	LPPR vente
8104348	51481	NR	NR



EQUIPEMENT DES TOILETTES

Les réhausses wc

REHOSOFT / REHOTEC



Réf 97210 «REHOTEC»



Réf 7300 «REHOSOFT»

- » Réhausse WC compatible avec tous les WC courants (clips ajustables)
- » Réhausse l'assise de 100 mm
- » Poids maximal utilisateur : 145 kg



Modèle	CIP	Réf.SOREDIP	Réf.Fournisseur	LPPR location	LPPR vente
Sans couverture	3461060003852	116338	97210	NR	
Avec couverture	3401048255655	29817	7300		

IZZO



Réf H340

- » **3 fonctions : cadre de toilettes, réhausse WC, chaise toilettes**
Réglable en hauteur de 450 à 550 mm
- » **Accoudoirs escamotables**
- » **Dossier amovible**
- » **Montage sans outils**
- » **Poids max utilisateur : 100 kg**



CIP	Réf.SOREDIP	LPPR location	LPPR vente
7020773	877720	NR	1243302



AEROSOLTHERAPIE

L'aérosol pneumatique et sonique



AEROSOLS PNEUMATIQUES ST23 (PNEUMATIQUE) ET ST24 (SONIQUE)

Générateur d'aérosol pneumatique ST23 (traitement à visée pulmonaire)



Livré avec leur sac de transport



Générateur d'aérosol pneumatique avec effet sonique ST24 (traitement à visée pulmonaire et ORL)



- » **Dôtés d'un moteur à compresseur rotatif**

Pas besoin d'entretien ni de vérification car le débit et la pression sont stables dans le temps. Moteur puissant permettant une nébulisation rapide.

- » **Masque bi-matières**
- » **Nébuliseur inclinable**



Modèle	Réf.SOREDIP	LPPR Location			LPPR vente
		< 4 semaines	4-65 semaines	>65 semaines	
ST23	13899	101C03.11	101C03.121	101C03.122	NR
ST24	13900				

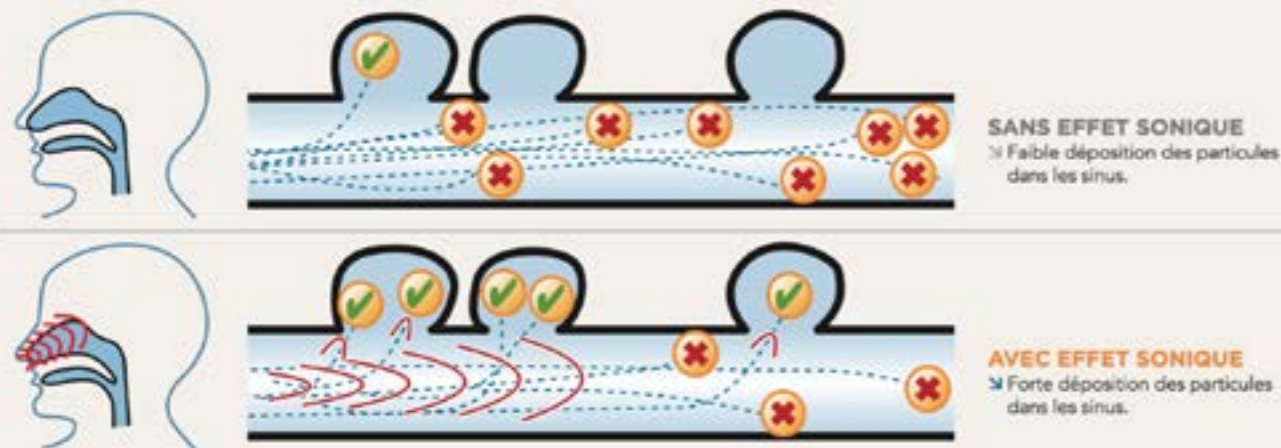


AEROSOLTHÉRAPIE

L'aérosol pneumatique et sonique

AÉROSOLTHÉRAPIE MÉDICAMENTEUSE		PATIENTS DE 1 À 10 ANS	PATIENTS > À 10 ANS
TRAITEMENT À VISÉE BRONCHO-PULMONAIRE	ST23	CPSN	CPS23 avec embout buccal
	ST24		
TRAITEMENT À VISÉE O.R.L.	ST23	CPSN	CPS23 avec masque
	ST24	CPS24N	CPS24 avec embout narinaire

SPÉCIFICITÉS DU ST24 (appareil particulièrement adapté aux traitements O.R.L.) :



L'EFFET SONIQUE

» Favorise la pénétration sinusienne des particules médicamenteuses (traitements ORL)

FONCTION SONIQUE AUTOMATIQUE

» Aucune action du patient n'est requise
» Améliore le confort du patient
» Favorise une meilleure observance du traitement

POLYVALENT

» Utilisé avec un kit standard non sonique (type CPS23), l'effet sonique du ST24 est inopérant. Dans ce cas précis le ST24 équivaut alors à un ST23 et permet ainsi les traitements à visée bronchique et pulmonaire.



AEROSOLTHÉRAPIE

L'aérosol pneumatique et sonique

AEROSOLS ATOMISOR CLASSIC, AERODJIN (PNEUMATIQUE) et ATOMISOR SONIC



ATOMISOR CLASSIC

- » Traitement des pathologies broncho-pulmonaires (asthme, bronchite, pneumopathie, mucoviscidose)
- » Recommandé aux patients qui souhaitent raccourcir la durée de leurs séances

ATOMISOR SONIC



- » Traitement des pathologies ORL et sinusiennes ou broncho-pulmonaires et ORL associées (rhinopharyngites, laryngites, sinusites, bronchites, toux)
- » Interrupteur de commande à 3 positions :
 - aérosols soniques avec vibrations alternés
 - arrêt
 - aérosols classiques sans vibrations
- » La fonction automatique garantit le respect des temps de repos entre les phases de vibrations soniques et assure le dépôt des particules d'aérosols sur les muqueuses visées.



ATOMISOR AERODJINN

Appareil d'aérosol classique, avec une pression élevée pour réduire la durée de nébulisation : le compresseur est pneumatique et assure une production de l'aérosol en continu. Cet appareil d'aérosol est à associer aux nébuliseurs ATOMISOR® NL9 (tous modèles). Le double venturi amélioré du nébuliseur NL9M optimise la délivrance du médicament.

Modèle	LPPR Location			LPPR vente
	< 4 semaines	4-65 semaines	>65 semaines	
ATO CLASSIC (achat + location)	11,16 €	5,48 €	3,29 €	NR
ATO AERODJINN (achat uniquement)	code LPPR : 101C03.1			
ATO SONIC (location uniquement)				

ALLAITEMENT

Le tire-lait



FISIO / FISIO PRO



FISIO



FISIO PRO

- » **Simple d'utilisation**
 - Un seul bouton de réglage
 - Adaptation simultanée de la force d'aspiration et de la cadence
 - Respect de la physiologie de la tétée (phase de stimulation et phase d'expression)
- » **Facilité d'entretien**
 - fiable et robuste
 - simple à assembler et à nettoyer
- » **Confort optimum**
 - personnalisation des réglages
 - s'utilise avec le **KIT EXPRESSION KOLOR®** simple ou double
- » **Double pompage**
 - gain de temps
 - augmentation du taux sanguin de prolactine : lactation accrue

Le + du «FISIO PRO» :

Utilisation précise et personnalisable
Deux boutons de réglage : permet la gestion indépendante de la puissance et du rythme d'aspiration

Modèle	CIP	Réf.SOREDIP	LPPR location
FISIO	6195401	81509	1105712
FISIO PRO	2032211	110820	1105712

TETERELLE KIT EXPRESSION KOLOR



- » **Confortable**
 - embout confort ergonomique, souple et doux
- » **Hygiène étudiée**
 - prévient le risque de contamination par contact des doigts dans la tétérèlle
- » **Facile à nettoyer**
 - joint et embout confort intégré
 - s'utilise avec le **KIT EXPRESSION KOLOR®** simple ou double
- » **Multi-taille**
 - 2 tailles confort : S (Small) et L (Large)
 - 4 diamètres intérieurs

Taille	CIP	Réf.SOREDIP	LPPR vente
T 26 S	5128242	81545	1140252
T 26 S (double pompage)	5128207	81747	
T 30 L (double pompage)	5367828	91285	

ALLAITEMENT

Le tire-lait



LANSINOH



CIP	Réf.SOREDIP	LPPR location
5060420231236	141448	1105712

- » **Simple d'utilisation, portable et efficace**
 - 2 phases distinctes contrôlables via le bouton de contrôle pour passer de la phase de stimulation à la phase d'expression et vice versa
 - 3 modes contrôlables via le bouton de contrôle pour passer de la phase de stimulation à la phase d'expression et vice versa
 - grand écran LCD pour suivre la phase et le mode d'expression sélectionnés
 - simple et double pompage
 - fonctionne sur pile ou sur secteur
 - simple à nettoyer/assembler et utiliser
 - pas de possibilité de retour du lait vers les tuyaux
 - sac de transport ISOTHERME
- » **Accessoires inclus dans le kit LANSINOH :**
 - 1 tétine NaturalWave
 - 2 corps de biberon
 - 2x2 tétérèlles ComforFit
 - 2 bagues étanches pour utiliser le corps de biberon comme pot de conservation
 - 2 socles pour éviter tout renversement
 - 2 valves supplémentaires
 - 1 adaptateur secteur
 - électrique et à pile



ALLAITEMENT

Le tire-lait

MEDELA SYMPHONY



CIP	Réf.SOREDIP	LPPR location
7612367008754	136794	1105712

- » Fonctionne sur secteur
- » Mode simple et double pompage
- » Un mode stimulation (INITIATE) et un mode expression (MAINTAIN)

Taille des tétérilles disponibles :

Taille	CIP	Réf.SOREDIP	LPPR vente
T M 24 mm	7612367041966	99509	1140252
T L 27 mm	7612367042000	98089	
T XL 30 mm	7612367042024	98090	



NEUROSTIMULATION

Le neurostimulateur

CEFAR TENS



- » Poids : 156g
- » Dimensions : 132 x 60 x 24 mm

- » Batterie Lithium Polymère rechargeable sur secteur : Charge rapide et complète en moins de 2h30
- » Stimulateur 2 canaux indépendants (possibilité d'utiliser le même programme sur les 2 canaux ou de combiner 2 programmes différents)
- » Compliance : Suivi des séances réalisées par vos patients à domicile
- » Verrouillage programme possible
- » Clip ceinture réversible 180°
- » 5 plages programmables : possibilité de créer jusqu'à 5 programmes

CIP	Réf.SOREDIP	LPPR location	LPPR vente
190446323501	134902	1189940	1183468

CEFAR PRIMO

DISPONIBLE UNIQUEMENT À LA LOCATION



- » 7 programmes prédéfinis
- » 3 programmes libres à créer et mémoriser
- » Possibilité d'associer simultanément 2 programmes différents pour combiner les effets antalgiques sur 2 zones anatomiques distinctes
- » Taille 120x50x30 mm



CIP	Réf.SOREDIP	LPPR location	LPPR vente
4550737	502730	1189940	1183468

A

ACCROCHE CANNE	24
AEROSOL ATOMISOR CLASSIC.....	77
AEROSOL ATOMISOR SONIC.....	77
AEROSOL PNEUMATIQUE ATOMISOR «AERODJINN»...	77
AEROSOL PNEUMATIQUE ST23.....	75
AEROSOL SONIQUE ST24.....	75
ALESE «POLYFILM».....	41
ARCEAU DE LIT «STATIO».....	35

B

BARRE D'APPUI «AQUA» et «OCEA».....	63
BARRE D'APPUI «STILEO».....	62
BARRE D'APPUI RELEVABLE «BASICA».....	62
BARRE D'APPUI RELEVABLE «REVATO».....	62
BASSIN DE LIT.....	57
BEQUILLES ALU.....	26

C

CADRE DE MARCHÉ FIXE «ESCORT».....	27
CADRE DE MARCHÉ PLIANT «ASTERIA».....	27
CADRE DE MARCHÉ PLIANT «BRIO JUNIOR».....	29
CADRE DE MARCHÉ A ROUES «FORTISSIMO».....	29
CADRE DE MARCHÉ PLIANT «FORIA».....	28
CADRE DE MARCHÉ PLIANT ARTICULÉ «AVENTIA».....	29
CADRE DE WC 3 FONCTIONS «IZZO».....	74
CALE DE POSITIONNEMENT 30%.....	50
CALE UNIVERSELLE	44/46
CANNE «ELECTRA».....	21
CANNE «FOLDEO».....	20
CANNE «MOVIALE».....	21
CANNE «SILENCIO».....	20
CANNE ANGLAISE «ADVANTIK».....	25
CANNE ANGLAISE «STYLE».....	25
CANNE ANGLAISE «BASIK».....	25
CANNE ANGLAISE «SOFIA».....	25
CANNE BLANCHE PLIANTE.....	22
CANNE «FANTAISIE».....	22
CANNE TRIPODE «AUXIL».....	23
CANNE TRIPODE «ZOE».....	23
CEINTURE PELVIENNE.....	19
CEINTURE VENTRALE.....	19
CHAISE DE DOUCHE «LILLY».....	69
CHAISE DE DOUCHE «MADRIGAL».....	68
CHAISE DE DOUCHE «PICO COMMUNE».....	69
CHAISE DE DOUCHE A POUSSER G/R «CASCADE».....	71
CHAISE DE DOUCHE ANATOMIQUE «ALIZE».....	70
CHAISE DE DOUCHE ANATOMIQUE «GALAXY».....	70
	68

C

CHAISE GARDE-ROBE «CASCATA».....	55
CHAISE GARDE-ROBE «FORTISSIMO».....	53
CHAISE GARDE-ROBE «OMEGA MOBILE».....	54
CHAISE GARDE-ROBE «OMEGA PLIANTE».....	53
CHAISE GARDE-ROBE «OMEGA».....	54
COUSSIN BOUÉE.....	44/46
COUSSIN CYLINDRIQUE.....	44/46
COUSSIN DECUBITUS.....	44/46
COUSSIN DEMI LUNE.....	45
COUSSIN GAUFRIER.....	15
COUSSIN PERCE BOUÉE.....	52
COUSSIN POLYAIR.....	17
COUSSIN POLYFORM MIXTE.....	15
COUSSIN POLYFORM VISCOFLEX P361C.....	16
COUSSIN TRAPEZE	45
COUSSIN UNIVERSEL.....	45

D

DRAGONNE.....	24
DRAP HOUSSE «POLYFILM».....	41

E

ENFILE BAS «INFIL».....	61
-------------------------	----

F

FAUTEUIL ACTION 3 JUNIOR.....	13
FAUTEUIL ACTION 4 DUAL.....	10
FAUTEUIL ALU LITE.....	12
FAUTEUIL REA CLEMATIS.....	11
FOND DE LIT DECHARGE TALON.....	48

L

LIT EURO 1000.....	31
LIT EURO 1000B.....	32
LIT EURO 3000 FORTISSIMO 120CM.....	34
LIT EURO 3800.....	33

M

MATELAS «CLINIQUE».....	38
MATELAS «PHARMAPLOT».....	38
MATELAS «VISCOFLEX MONOBLOC».....	39
MATELAS À AIR PM100A EVO.....	40

N

NEUROSTIMULATEUR «CEFAR PRIMO».....	81
NEUROSTIMULATEUR «CEFAR TENS».....	81

O

OREILLER CERVICAL.....	52
OREILLER ERGONOMIQUE.....	52
OREILLER REVERSIBLE.....	52

P

PLANCHE DE BAIN «MARINA».....	65
PLANCHE DE BAIN «VERA».....	65
PORTE SERUM «PSR 40».....	35
POTENCE SUR PIEDS.....	35
PRÉSENTOIR POUR CANNE.....	24

R

REHAUSSE WC «AQUATEC 90».....	73
REHAUSSE WC «AQUATEC 900».....	73
REHAUSSE WC «REHOSOFT».....	74
RELEVÉ-BUSTE «ARESTE».....	35
ROLLATOR «ACTIO 2».....	30
ROLLATOR «BANJO».....	30

S

SANGLE UNIVERSELLE.....	59
SIEGE À POUSSER LIBERTY E.....	42
SIEGE COQUILLE ELYSÉE E.....	43
SIEGE DE BAIN PIVOTANT «ALIZE».....	66
SIEGE DE BAIN SUSPENDU «ALIZE».....	66
SIEGE DE DOUCHE MURAL «FUTURA».....	72
SIEGE DE DOUCHE MURAL «SANSIBAR».....	72
SOULÈVE MALADE «LIFTY 4 e».....	58

T

TABLE DE LIT «AC 207 / AC 207+».....	36
TABLE DE LIT «PAUSA» L865.....	36
TABLE DE LIT «TA 3909».....	36
TABOURET DE BAIN «AQUATEC STEP».....	64
TABOURET DE BAIN «ISEO».....	64
TABOURET DE DOUCHE «ALIZE».....	67
TABOURET DE DOUCHE «AQUATEC DOT».....	67
TALONNIÈRE ENVELOPPANTE.....	49
TALONNIÈRE BOTTE.....	49
TALONNIÈRE VISCO.....	50
TAPIS DE BAIN «BULA».....	64
TETERELLE KIT EXPRESSION KOLOR.....	78
TIRE LAIT «FISIO».....	78
TIRE LAIT LANSINOH.....	79
TIRE LAIT MEDELA SYMPHONY.....	80

U

URINAL.....	56
-------------	----

Votre commercial service MAD :
Wilson JEAN BAPTISTE



Téléphone : 06 92 00 64 87



Email : wilson.jean-baptiste@soredip.com



Pour nous joindre :



Téléphone : 02 62 42 12 66



Email : mad@soredip.com

