


2019

www.identites.eu



IDENTITÉS

Articles pour le **bien-être** et l'**autonomie**

2019



**Découvrez notre
nouveau catalogue
professionnels de soins**
*(réservé aux revendeurs de
matériel médical)*

NOUVEAU

Retrouvez Identités sur vos réseaux sociaux :



Youtube : identites



Facebook : identitesvpc



Instagram : identites_vpc

Retrouvez nos vidéos produits d'explication sur youtube

Partagez vos avis sur les chaînes facebook et instagram

CONTACTEZ-NOUS :



Par internet

www.identites.eu



Par fax

02 41 34 11 57



Par téléphone

02 41 96 18 48

Du lundi au jeudi : 8h30 - 12h30 / 13h30 - 18h30
Le vendredi : 8h30 - 12h30 / 13h30 - 18h00



Par courrier

NOUVELLE ADRESSE !

Identités

Boulevard de la Chanterie - ZA Pôle 49
49124 Saint Barthélémy d'Anjou



Par mail

serviceclient@identites.tm.fr

Règlement

Mandat administratif

Accepté pour les collectivités publiques.

Règlement sur facture

Pour toute autre association ou collectivité.

Règlement accompagnant la commande

Pour toute commande émanant de particuliers par chèque bancaire, postal ou carte bancaire

Livraison

Un engagement de qualité

La plupart de nos produits sont disponibles en stock. Ce service nous permet de vous assurer des livraisons dans les meilleures conditions.

Afin de garantir vos livraisons, il est nécessaire de contrôler le contenu de vos colis en présence du chauffeur. En cas de litige, il faut inscrire des réserves claires et précises sur le bon de transport. Sans quoi, toute réclamation ne pourra être prise en compte par nos services.

Service après vente

Avant tout retour de marchandises, merci de joindre notre service client au 02 41 96 18 48 qui vous indiquera possibilités et marche à suivre. Sans accord préalable, tout retour de marchandises sera refusé.

Retour non autorisé pour les produits d'hygiène, les produits culturels (CD, livres, DVD...) et tout article sans son emballage d'origine.

Frais d'envoi

Votre commande :

Votre participation :

Supérieure à 250 € Gratuit

Inférieure ou égale à 90 € 9 € TTC

De 91 à 250 € 16 € TTC

Barème France métropolitaine

Corse : + 20 € hors matériel lourd

Livraison matériel lourd à l'étage : surcoût 150 €

Dom/Tom/Etranger : nous consulter

Devis et conseils

Pour toute demande de devis ou définir des conditions particulières liées à votre future commande, notre service devis vous répondra dans les meilleurs délais.

NOUVEAU : devis instantané sur internet

Garantie

Sûr de la qualité de ses sélections produits, Identités vous garantit tous ses produits 1 an minimum. Certains produits ont même une garantie étendue, elle est indiquée dans leur texte de présentation.

Les articles spécifiques ou sur demande (non référencés au catalogue) ne sont ni repris, ni échangés.

Identités est une marque d'Identités 49 Sarl - Code APE 4774Z - Siret 488 743 642 00032 - RCS Angers 2006B219

Les prix sont valables, sauf erreur d'impression, jusqu'au 31/12/2019. Toute commande est sujette à l'acceptation d'Identités 49 Sarl et livrable dans la limite des stocks disponibles.

Les photos de certains articles ne peuvent être données qu'à titre indicatif et ne constituent nullement un document contractuel.

"Les informations demandées sur ce présent formulaire sont nécessaires pour l'enregistrement de votre commande ou tout contact commercial. Conformément à la loi "Informatique et Libertés" du 6 janvier 1978, vous disposez d'un droit d'accès et de rectification des informations vous concernant auprès d'Identités 49 Sarl, rue de la Forgerie - ZA Pôle 49, 49480 St Sylvain d'Anjou. Les informations qui vous concernent sont destinées à Identités 49 Sarl, responsable du traitement ainsi qu'à toute autre société du groupe ou partenaires contractuellement liés. Si vous ne souhaitez pas recevoir de documentation commerciale de la part de ces entités, il vous suffit de nous écrire en indiquant vos nom, prénom et n° de client afin que nous puissions faire le nécessaire dans les meilleurs délais."

Nouveauté marquante 2019

CANNES DE MARCHÉ EN CARBONE

> Canes élégantes ultra-légères et rigides



Visibles en page 129

PUÉRICULTURE **NOUVEAU** 3

AUTONOMIE ET AIDES TECHNIQUES..... 4

La baignoire.....	4
Planches de bain.....	10
Élevateurs de bain.....	12
Accessoires bain/douche.....	16
Tabourets et chaises de douche.....	22
Douche et wc version xxl.....	38
Chaises douches inclinables.....	40
Fauteuils et rehausses de toilettes.....	42
Élevateurs de toilettes.....	49
Incontinence.....	51
Barres d'appui.....	54
La sécurité aux toilettes.....	60
Le repas.....	72
Sets de table antidérapants.....	88
Autour de la cuisine.....	92
Aide à l'habillement.....	100
Les gestes quotidiens.....	106
Les pinces de préhension.....	107
Loisirs et gestes quotidiens.....	108
Loupes et lecture.....	110
Sécurité des personnes et chemin lumineux.....	114
Aides auditives et téléphonie.....	118
Aide aux personnes désorientées.....	122
Piluliers.....	125
Mobilité - cannes et rollators.....	129
Fauteuils roulants et accessoires.....	148
Scooters électriques.....	156
Accessoires pour fauteuil.....	159
Rampes d'accès.....	164
Accessoires pour fauteuil.....	172
Transferts.....	177
Tables de lit.....	181
Personnes alitées et nursing.....	186
Modules de positionnement.....	194
Accessoires de lit.....	197
Fauteuils releveurs et accessoires.....	203

MATÉRIEL HANDICAP ENFANT 62

Douche/wc enfant.....	62
Mobilité enfant.....	68

CONFORT, BIEN-ÊTRE ET ORTHOPÉDIE.....212

Oreillers et gamme Vegelya.....	212
Literie et bien-être.....	216
Confort et chaleur.....	220
Confort et massages.....	226
Luminothérapie.....	229
Traitement des douleurs.....	230
Traitement de l'air.....	232
Pathologies du sommeil NOUVEAU	233
Contrôle et suivi de la santé.....	234
Podologie - soins du pied.....	238
Orthopédie.....	241

MOTRICITÉ, ANIMATION ET ÉQUILIBRE ...242

Stimulation sensorielle.....	242
Motricité fine.....	243
Balles et ballons.....	244
Animations et loisirs.....	245
Équilibre et motricité.....	247
Prévention des chutes.....	251
Tapis de sol amortissants.....	252

MATÉRIEL POUR PROFESSIONNELS DE SOIN ..253

Tapis et nattes.....	253
Tables de massage et d'examen.....	255
Équipement du cabinet.....	262
Tabourets.....	264
Rééducation à la marche.....	266
Produits de massage et esthétique.....	268
Exercices de rééducation.....	270
Rééducation de la main.....	281
Électrothérapie et Tens.....	284
Respiratoire.....	286
Pressothérapie.....	288
Matériel de diagnostic.....	289
Habillement professionnel.....	297
Thermothérapie.....	298

GAMME TASMANIE

> Des tables de lit adaptées à la collectivité



Visibles en page 184 et 185

SORTIE DE BAIN DIATOMITE

> Un matériau antidérapant et révolutionnaire
> Assèche instantanément les pieds



Visible en page 5

CINQUIÈME ROUE AUTO RUNNER

> S'adapte électriquement au fauteuil



Visible en page 155

FAUTEUIL RELEVEUR PROCLASSIC

> Qualité et robustesse



Visible en page 211

NOUVEAU

TIRE-LAIT AMEDA FINESSE

Les tire-lait Ameda sont les seuls au monde disposant d'une barrière anti-retour de l'air et du lait, cette barrière se situe au niveau du set de pompage et assure une protection du lait maternel tiré et du tire-lait. Ils ne nécessitent donc aucun entretien si ce n'est le nettoyage de la coque externe du tire-lait. Système de réglage indépendant de la dépression et des cycles de succion permettant à la mère de choisir les rythmes qui lui conviennent parfaitement pour son confort. Léger, transportable, fonctionne sur secteur ou sur piles. Facile à assembler et à nettoyer. Très silencieux pour plus de discrétion.

Livré avec sac de transport, le compartiment isotherme et 3 accumulateurs de froid.

Garantie 2 ans.

	RÉF.	PRIX TTC
1	Tire-lait Ameda Finesse	863169 650 €
2	Set de pompage	863170 29 €
3	Lot de 4 flacons de conservation 120 ml	863171 18 ²⁰ €



GARANTIE
2 ANS

NOUVEAU

**COUSSINETS ABSORBANTS**

Très doux. Laisse la peau sèche et prévient les irritations. Avec attaches fines adhésives. Le lot de 50.

RÉF. 802195

7⁹⁰ €
TTC

CHAUFFE-BIBERON P

2 produits en 1 : chauffe les biberons et les petits pots (non fournis). Ajuste automatiquement le temps de chauffe selon le volume de liquide. Affichage Led. Fourni avec panier de maintien. Dimensions : larg. 20 x prof. 12,5 x haut. 12 cm. Poids 580 gr. Garantie 2 ans.

RÉF. 863087



42⁵⁰ € TTC
+ Eco-Part
0,08€

GARANTIE
2 ANS



Pèse-bébés : voir page 291

MOUCHE-BÉBÉ ÉLECTRIQUE MEDEL

Appareil très pratique pour moucher bébé délicatement. C'est un simple aspirateur nasal permettant de nettoyer efficacement le mucus. Equipé d'un embout en silicone souple et lavable pour plus de sécurité. Dispose d'un récipient collecteur amovible Compact, silencieux et facile à utiliser. 12 mélodies possibles pour encourager bébé.

Garantie 3 ans.

RÉF. 863168



44⁹⁰ € TTC
+ Eco-Part
0,02€

GARANTIE
3 ANS

**THERMOMÈTRE TÉTINE P**

Digital avec écran LCD. Sûr, rapide et précis. Garantie 3 ans.

RÉF. 863086

GARANTIE
5 ANS

13⁹⁰ € TTC
+ Eco-Part
0,01€

SURVEILLANCE SONORE P

Basé sur le concept du baby-phone, nous vous conseillons d'installer notre surveillance sonore dans la chambre des personnes dépendantes dans votre logement. Le volume est réglable en 5 positions et le signal ne fonctionne que d'un seul sens. Portée maximum entre récepteur et émetteur : 300 m.

Transmission digitale. Garantie 3 ans.

RÉF. 819146

GARANTIE
3 ANS

59⁹⁵ € TTC
+ Eco-Part
0,02€



NOUVEAU



SIÈGE DE BAIN SICILE

Ce siège de bain robuste se positionne au fond de votre baignoire pour vous donner une assise plus haute. Il vous permet d'être confortablement installé et de vous relever plus facilement. Son assise à lattes permet à l'eau de s'écouler rapidement. Fixation par 4 larges ventouses.

Garantie 2 ans.

Dimensions assise : larg. 45 x prof. 29 cm. Hauteur 20 ou 30 cm suivant le modèle.

HAUTEUR	RÉF.	PRIX TTC
20 cm	812213	43 ⁵⁰ €
30 cm	812193	45 ⁵⁰ €



MAILLE ANTIDÉRAPANTE DYCEM

> Antidérapant même immergé

La maille antidérapante Dycem se découpe à loisir et s'étend sur tout support. Elle permet par exemple de sécuriser les tapis au sol, d'empêcher les personnes assises de s'affaisser en glissant en avant ou de se maintenir correctement allongé dans une baignoire.

Matériau résistant et lavable en machine à 40°. 2 tailles disponibles : 100 x 30 cm ou 200 x 60 cm.

DIMENSIONS	RÉF.	PRIX TTC
100 x 30 cm.	818034	19 ⁵⁰ €
200 x 60 cm.	818016	36 ⁹⁰ €



34⁵⁰ € TTC
28⁷⁵ € HT

MAXI
150 kg.

SIÈGE DE BAIN KEY WEST

Faites votre toilette confortablement installé dans votre baignoire avec notre siège de bain Key West. Il se fixe tout simplement grâce à 4 ventouses au fond du bain. Facile à enlever après utilisation.

Polypropylène coloris blanc.
Dimensions : larg. 40,5 x prof. 31 x haut. 21 cm. Poids 1,3 kg.

RÉF. 812251



Utilisable également en réducteur de baignoire



MAXI
200 kg.

SIÈGE DE BAIN KINGFISHER P

Ce siège de bain est idéal pour vous asseoir confortablement dans votre baignoire, avec une hauteur permettant de vous relever plus facilement. Il se fixe dans votre baignoire très facilement grâce à 4 larges ventouses.

Dimensions de l'assise : larg. 40 x prof. 32 cm. Hauteur d'assise au choix : 20 ou 30 cm.

HAUTEUR	RÉF.	PRIX TTC
20 cm	812198	42 ⁵⁰ €
30 cm	812270	44 ⁵⁰ €

NOUVEAU

SORTIE DE BAIN EN DIATOMITE P

- > Un matériau absorbant révolutionnaire
- > Antidérapant et naturellement antibactérien
- > Assèche instantanément les plantes de pied

Notre sortie de bain en diatomite est un outil de sécurité fantastique. A la sortie de votre baignoire ou de votre douche, installez-vous quelques secondes sur la sortie de bain, et le produit va assécher en aspirant littéralement l'humidité de vos pieds. Cette plaque élégante est réalisée à partir de phytoplancton fossilisé, formant une roche poreuse et légère ayant une forte capacité d'absorption d'eau.

Ce produit sèche rapidement et redevient sans trace. Entretien simple par lavage en l'immergeant ou par ponçage léger.

Dimensions confortables : 60 x 40 cm. 3 coloris au choix suivant votre intérieur : gris perle, rose clair et bleu clair. Poids 2,2 kg.



VIDÉO
d'explication

disponible sur notre chaine
YouTube : tapez 'Identités' et la
référence article.



31⁹⁰ €
TTC


COLORIS	RÉF.
Gris perle	817272.GRIS
Rose clair	817272.ROSE
Bleu clair	817272.BLEU

TAPIS DE DOUCHE ANTIGUA P



- > Ne gêne pas l'écoulement de l'eau
- > Sèche instantanément

Notre tapis Antigua permet de sécuriser votre douche ou votre baignoire sans avoir les inconvénients d'un tapis normal. Le matériau unique permet de limiter la stagnation d'eau, synonyme de saletés et moisissures. Il ne gêne pas l'écoulement de l'eau et peut se placer sur la bonde directement. Revêtement type moquette antidérapant, doux et massant pour la plante des pieds. Reste fermement en place. Entretien très facile. Lavage à 30°.

MODÈLE	COULEUR	RÉF.	PRIX TTC
Douche	Blanc	818042	26 ⁹⁰ €
	Transparent	818042.T	
Baignoire	Blanc	818049	28 ⁹⁰ €
	Transparent	818049.T	



Version douche
51 x 51 cm




Version baignoire
100 x 40 cm

SORTIE DE BAIN SECURE SOFT P

- > Mousse à mémoire de forme
- > Dessous antidérapant

Cette sortie de bain antidérapante est ultra-douce et absorbante grâce à sa conception en mousse visco-élastique à mémoire de forme. Son épaisseur de 2 cm de mousse vous garantit un moelleux relaxant exceptionnel. Dessus en microfibre toucher velours. Dessous en latex antidérapant.

Lavage à la main ou en machine à 30°. Dimensions : 61 x 43 cm. 2 coloris : blanc ou gris anthracite.



VIDÉO
d'explication

disponible sur notre chaine
YouTube : tapez 'Identités' et la
référence article.

COULEUR	RÉF.	PRIX TTC
Blanc	817172	19 ⁹⁰ €
Gris	817227	





BARRE D'ACCÈS AU BAIN SECURIT

> Une large prise antidérapante

Notre barre vous permet de prendre appui fermement pour enjamber le rebord de votre baignoire. Elle dispose d'un appui plus bas très pratique pour se relever de la position assise dans le bain.

Elle se fixe sur tous les rebords de baignoire grâce à une simple molette.

Dimensions totales : haut. 31 x larg. 20 cm. Hauteur par rapport au rebord : 37,5 cm. Rebord de baignoire mini 7 cm, maxi 12 cm. Coloris blanc/noir.

RÉF. 812093

52⁵⁰ € TTC
43⁷⁵ € HT



APPUI DE BAIGNOIRE ILIADE P

> Structure inox enrobée de nylon

> Ultra-robuste

Notre appui de baignoire Iliade vous permettra d'entrer et de sortir de votre baignoire plus facilement. Il se fixe au mur et au sol pour une sécurité optimale. A disposer sur l'extrémité de votre baignoire, ou de votre douche. Diamètre tube 35 mm.

Dimensions : haut. 80 x prof. 100 cm. Poids 2,4 kg.

RÉF. 812042

89⁹⁰ €
TTC

Marche en teck imputrescible



La barre d'accès se place au choix à gauche ou à droite de la marche

SORTIE DE BAIN ACCEO P

> La barre d'accès se place à gauche ou à droite du marche pied

La marche en bois exotique vous permet de réduire la hauteur du rebord de la baignoire et la barre d'appui offre un support supplémentaire pour enjamber la baignoire. Très sécurisant et stable. Structure en acier traité epoxy.

Haut. 106 cm. Partie appui largeur 33 cm.

Dimensions marche : larg. 39 x prof. 28 x haut. 20 cm.

RÉF. 812086

MAXI
150 kg.

116 €
TTC

RÉDUCTEUR DE BAIGNOIRE P

> Traitement anti-bactérien permanent

Il permet aux personnes de petite taille de prendre un bain en toute sécurité. Fixation par ventouses en bout de baignoire. Poids 1,8 kg.

Dimensions : haut. 37 x larg. 28 x prof. 30 cm.

RÉF. 812072

59⁵⁰ €
TTC



MARCHE D'ACCÈS AU BAIN MOOREA

> Hauteur optimale 12 cm

> Marches empilables et solidarisables

Notre marche d'accès Moorea vous permettra d'enjamber le rebord de votre baignoire plus facilement. Son design permet une stabilité exceptionnelle, en restant très sécurisante grâce à sa surface texturée et ses pads antidérapants en caoutchouc vert. Elle permet de gagner 12 cm en hauteur. Lorsque vous utilisez plusieurs marches, elles sont solidarisables et empilables. Lorsque vous installez 2 marches l'une sur l'autre, la hauteur totale sera de 18,5 cm, soit un gain de 6,5 cm pour chaque nouvelle marche.

Surface plane sur le dessus : larg. 44 x prof. 35 cm. Hors-tout : 50 x 39 cm. Poids 1,2 kg.

RÉF. 812225

45²⁰ € TTC
37⁶⁷ € HT

MAXI
200 kg



Ensemble réalisé avec 3 marches



MARCHE D'ACCÈS INVERSABLE

> Hauteur 10 ou 15 cm

> Revêtement anti-bactérien permanent

Il suffit de retourner la marche pour en modifier la hauteur. Afin d'entrer et sortir de la baignoire avec plus de facilité, nous vous conseillons cette large marche en matière plastique antidérapante.

Dimensions : Long. 51 x larg. 33 cm.

RÉF. 812007



83⁵⁰ €
TTC

MAXI
190 kg



APPUI DE BAIGNOIRE BALI

L'appui de baignoire Bali est un support robuste et sécurisant vous permettant d'enjamber le rebord de votre baignoire sans risque. Vous pourrez vous tenir fermement au porte-main capitonné et antidérapant. A fixer sur le rebord de la baignoire grâce à 2 mâchoires capitonnées robustes.

Hauteur du porte-mains 97 cm (+ 40 cm minimum par rapport au rebord). Epaisseur minimum des rebords : 8,5 cm. Hauteur maximum du rebord de la baignoire : 57,5 cm. Molette de réglage en hauteur pour les rebords plus petits. Largeur porte-mains 32 cm.

RÉF. 812264

52⁵⁰ €
TTC



FAUTEUIL D'ACCÈS SLIDE

> Restez assis et glissez au centre de votre baignoire

Le fauteuil Slide vous permet de vous asseoir confortablement hors de votre baignoire et d'y glisser sans vous relever. Il est équipé d'un espace pour poser vos produits de douche à portée de main. Utilisable sur la majorité des baignoires standards.

Structure aluminium anti-corrosion.

Dimensions hors-tout : larg. 106 x prof. 46,5 x haut. 79,5/89,5 cm. Poids 6,5 kg.

Dimensions assise : larg. 50 x prof. 39,5 x haut. 46/56 cm.

RÉF. 812082



199 € TTC
165⁸³ € HT



SIÈGE DE BAIN SUSPENDU CAPRI

> Siège confortable et antidérapant

> Réglable en largeur

Notre siège de bain Capri se pose sur les rebords de votre baignoire pour vous permettre de prendre une douche confortablement assis. Existe avec ou sans dossier.

Largeur réglable de 67 à 77 cm pour s'adapter à la majorité des baignoires. Profondeur 30 x haut. 18 ou 32 cm.

MODÈLE	RÉF.	PRIX TTC
Siège Capri	812062	54 ⁹⁰ €
Siège Capri avec dossier	812063	76 ⁹⁰ €



BANC D'ACCÈS AU BAIN

> Assise en mousse souple très confortable

Asseyez-vous facilement en dehors de votre baignoire pour enjamber le rebord en toute sécurité. Vous pouvez vous replacer aisément au centre de votre baignoire en vous aidant de la poignée latérale. Dimensions assise : larg. 47 x prof. 34 cm. Pieds extérieurs réglables de 52 à 75 cm (haut. baignoire maxi 67 cm). Poids 5,8 kg.

RÉF. 812035

169 €
TTC



SIÈGE DE BAIN SUSPENDU ZANZIBAR

Notre siège Zanzibar se pose sur les rebords de votre baignoire et vous permet de vous asseoir confortablement pendant votre toilette. Les rebords sont capitonnés d'antidérapant résistant à l'abrasion. Très léger et très facile à enlever après chaque utilisation. Structure aluminium et siège en polyéthylène très résistant.

Dimensions assise : larg. 40 x prof. 23 cm. Longueur totale 73 cm.

A utiliser sur des baignoires de largeur extérieure maxi 74 cm, largeur intérieur maxi 60 cm.

RÉF. 812240

43⁵⁰ €
TTC



SIÈGE DE BAIN PROFILO

> Largeur réglable pour s'adapter à la majorité des baignoires

> Structure aluminium anti-corrosion

> Matériau d'entretien facile

La gamme Profilo permet d'être confortablement installé pendant votre toilette. Ces sièges se posent sans outil au-dessus des rebords de la baignoire et sont auto-stables. Les rebords se règlent en largeur pour s'adapter aux largeurs de baignoire diverses. L'assise ultra-résistante est ajourée pour faciliter l'écoulement de l'eau.


Le siège de bain permet d'être réglé en 3 hauteurs différentes au choix (-22 cm, -15 ou -5 cm par rapport au rebord de baignoire).

Le siège de bain avec dossier n'est pas réglable en hauteur mais son dossier permet d'être réglé en profondeur de 3 cm pour s'adapter aux morphologies diverses.

Larg. externe des supports réglable de 65 à 72 cm, interne de 44 à 51 cm.

Dimensions assise : larg. 42 x prof. 38 cm. Haut. dossier 37 cm.

Siège sans dossier :
réglage en 3 hauteurs



MODÈLE	RÉF.	PRIX TTC
Siège Profilo	812138	79 €
Siège avec dossier Profilo	812139	119 €



S'adapte à toutes les baignoires grâce à son réglage en largeur

SIÈGE DE BAIN SUSPENDU CAP VERT

> Assise souple ultra-confort

Notre siège de bain Cap Vert se pose directement sur les rebords de la baignoire et vous garantit une assise confortable et sécurisante, à environ 17 cm plus bas que vos rebords. Son assise souple est confortable même en utilisation prolongée.

Fixation sans outil sur la majorité des baignoires standards jusqu'à 66 cm de largeur intérieure. Structure aluminium anti-corrosion.

Dimensions hors-tout : larg. 71 x prof. 54 x haut. 23 cm. Poids 2,6 kg.

Dimensions assise : larg. 41 x prof. 34 cm.

RÉF. 812211

109 €
TTC



DOSSIER CAP VERT

A installer sur le siège Cap Vert. Haut. 38 cm. Dossier souple confortable.

RÉF. 812212

59 €
TTC



SIÈGE DE BAIN SUSPENDU MAYOTTE P

Notre siège de bain suspendu Mayotte vous permet de vous asseoir dans votre baignoire pour faire votre toilette en toute sécurité sans avoir à vous soucier de vos transferts et relevages.

Les extrémités se posent sur les rebords de baignoire et sont antidérapantes. L'assise est composée de lattes laissant s'écouler l'eau facilement. S'adapte sur une baignoire de largeur intérieure 56 à 69 cm.

Modèle suspendu, avec une assise à 16 cm environ sous les rebords de baignoire. Dimensions assise : larg. 34 x prof. 32 cm. Longueur totale réglable 71 à 87 cm.

RÉF. 812206

49⁹⁰ € TTC
41⁵⁸ € HT





PLANCHE DE BAIN JAVA

Planche économique à poser sur votre baignoire afin de vous asseoir et prendre votre douche en tout confort. Dimensions : Long. 70 x larg. 26/30 cm. Réglage interne des supports 40,5 à 65 cm.

RÉF. 812176

MAXI
100 kg.

36⁵⁰ €
TTC



MAXI
100 kg.

PLANCHE DE BAIN JAVA PLUS P

> Longueur idéale au plus grand nombre de baignoire : 75,5 cm

> Poignée en matériau antidérapant

La planche Java Plus permet de prendre une douche confortablement installé à hauteur des rebords de votre baignoire. Il suffit de serrer les 4 plots caoutchoutés contre les parois de la baignoire pour garantir une utilisation sécurisante. Elle est équipée d'un porte-savon et d'une poignée pratique en matériau souple pour vous aider à entrer dans la baignoire.

Elle est adaptée à toute baignoire de largeur interne de 45,5 à 68 cm.

Dimensions : Long. 75,5 x larg. 26,5/35 x épaisseur 4 cm.

Le plateau tournant, en option, vous permet d'entrer et de sortir de la baignoire encore plus facilement. Diamètre 31,5 cm.



JAVA PLUS	RÉF.	PRIX TTC
Planche de bain	812274	39 ⁹⁵ €
Option plateau tournant	812275	9 ⁹⁵ €



DOUCHETTE SÉCURIT À BOUTON STOP

> Stoppe l'écoulement de l'eau d'un seul geste

> Cinq jets différents

Cette douchette très facile d'utilisation vous permet de vous doucher sereinement. Grâce à sa fonction stop, vous n'avez plus à régler la température et la pression entre le lavage et la rinçage. A visser sur votre flexible de douche standard.

Long. 23,5 cm. Poids 206 gr.

RÉF. 812184

17⁹⁰ €
TTC



MAINTIEN DE DOUCHETTE À VENTOUSE P

Notre maintien de douchette est très pratique au quotidien pour approcher la douchette lorsqu'on utilise un siège de bain ou une assise dans une douche. Elle se fixe fermement par simple pression du levier sur toute surface lisse : carrelage, faïence, intérieur de la baignoire... Diamètre 11 cm. Support de taille universelle.

RÉF. 815037



13⁹⁰ €
TTC

PLANCHE DE BAIN ROBUSTE ERGOEASY P

- > Côtés biseautés facilitant le transfert
- > Large plateau robuste et anatomique
- > Equipée d'un porte-douchette accessible

Notre planche de bain Ergo Easy a été conçue pour améliorer l'ergonomie d'utilisation et la qualité dans le temps. Grâce à son épaisseur exceptionnellement faible, vous vous transférez pratiquement à la hauteur de votre rebord de baignoire. Elle est équipée d'une poignée de maintien et de transfert large et confortable (haut. 9,5 x larg. 18,9 cm) et d'un porte-douchette en hauteur, beaucoup plus accessible, de hauteur 9,8 cm.

Très stable, elle est équipée de bandes antidérapantes sous le pourtour, sécurisant les surfaces posées sur les rebords de la baignoire et de 4 plots vissés capitonnés de polymère antidérapant. Ils maintiennent votre planche fermement sur les rebords intérieurs de votre baignoire.


Hauteur des plots 7,2 cm.

Épaisseur de la planche à l'extrémité (transfert) : 1 cm seulement.

Largeur intérieure de la baignoire requise minimum 53,5 cm et maximum 68 cm.

Dimensions : Long. 73,4 x larg. 28 x épais. 4 cm.

RÉF. 812280



64⁹⁰ € TTC
54⁰⁸ € HT



Porte-douchette surélevé exclusif



Antidérapant sous le pourtour très sécurisant



MAXI
160 kg.

VIDÉO d'explication

disponible sur notre chaîne YouTube : tapez 'Identités' et la référence article.

La plus grande capacité de réglage



PLANCHE DE BAIN SUREFOOT P

- > Très sécurisante grâce à sa fixation par ventouses

Cette planche de bain permet de faire votre toilette confortablement installé à hauteur de votre rebord de baignoire. Elle vous permet de vous asseoir pour passer les jambes dans votre baignoire.

Il suffit de régler la largeur avec les 2 ventouses situées sur le dessous et de les enclencher : la planche est fermement tenue et peut être utilisée sans crainte.

Equipée d'une poignée de maintien.

Dimensions : Long. 68,5 x larg. 30 x épais. 5 cm. Pour toute baignoire de largeur externe jusqu'à 71 cm. Garantie 3 ans.

RÉF. 812188

MAXI
200 kg.

56⁵⁰ € TTC

GARANTIE
3 ANS



PLANCHE DE BAIN FRESH P

- > Une planche de très grande qualité pour un transfert facilité
- > Surface grainée antidérapante

La planche Fresh dispose d'une large plate-forme pour s'asseoir et effectuer ses transferts plus facilement. Sa large poignée permet de s'installer en se maintenant fermement. La fixation dans la baignoire s'effectue sans outil, simplement en positionnant les 4 plots caoutchoutés contre la paroi interne de la baignoire.

Largeur 36/27/30 cm. Épaisseur 4 cm. 2 longueurs disponibles. Poids 2,2 kg.

LONG.	LARG. EXTERNE BAINOIRE	LARG. INTERNE BAINOIRE	RÉF.	PRIX TTC
69 cm	max. 70 cm	30/53 cm	812083	39 ⁹⁵ €
74 cm	max. 75 cm	35/58 cm	812084	

MAXI
130 kg.

ELÉVATEUR DE BAIN GALAPAGOS D**> Un bain tout en relaxation et en confort**

Notre siège élévateur Galapagos permet de prendre un bain confortablement, car ce siège vous descend doucement au fond de votre baignoire et vous remonte lorsque vous avez terminé.

Il a été conçu avec du plastique léger recyclé de qualité. Cela permet à l'élévateur de bain d'être plus facile à transporter ou à ranger (et donc à l'emmener lorsque que vous n'êtes pas chez vous).

La batterie lithium-ion lui permettant de fonctionner est située dans la télécommande. Le moteur et la télécommande sont totalement étanches et peuvent être utilisés même sous l'eau.

Le châssis est robuste et s'articule, permettant au siège de monter jusqu'à 48 cm et de descendre jusqu'à 8 cm de hauteur.

Fonction sécurité : l'élévateur ne descend plus si la batterie de la télécommande n'est plus suffisamment rechargée et permet uniquement la remontée du siège élévateur.

Equipé d'un capitonnage complet, même sur les plages latérales.

Garantie à vie sur moteur et structure, 2 ans sur batterie et télécommande.

Dimensions assise : larg. 40 x prof. 50 x haut. 8 à 48 cm. Larg. avec plages latérales : 725 cm.

Dimensions dossier : larg. 36 x haut. 65 cm.

Dimensions base : larg. 31 x prof. 61,2 cm.

Montée 45s, descente 30s. Batterie 15 V 2.2Ah. Temps de charge 3 heures. Inclinaison du dossier maximum 45°. Poids sans télécommande 9,6 kg.

Le produit ne nécessite aucun montage et est utilisable dès réception.

RÉF. 822068



MAXI
140 kg.

485 € TTC
+ Eco-Part
3.50€

**ELÉVATEUR DE BAIN RELAXA BATH****> Un élévateur de bain doux et silencieux****> N'encombre pas la baignoire**

Le Relaxa Bath est un élévateur de bain unique qui permet de vous relever en douceur. Nécessite une installation simple au mur pour l'appareil et au sol pour la barre de maintien. Muni d'une télécommande et d'une sonde de température. Fonctionne uniquement sur batterie rechargeable 24V CC. Il suffit de dérouler la sangle jusqu'à la bloquer sous la barre de maintien au sol, et vous pouvez l'utiliser.

Dimensions de la console murale : larg. 55,5 x haut. 32,5 x prof. 11,8 cm.

Sangle longueur 2,5 m, larg. 35,5 cm

Poids 11 kg.

RÉF. 822229

899 € TTC
+ Eco-Part
3.50€



MAXI
127 kg.



VIDÉO
d'explication

disponible sur notre chaîne
YouTube : tapez 'Identités' et la
référence article.



FAUTEUIL DE BAIN PIVOTANT

> Il pivote à 360° pour faciliter l'accès à la baignoire

Ce fauteuil pivotant vous permet de vous asseoir en dehors de votre baignoire et de pivoter doucement à 90° pour y entrer. Il suffit de soulever le levier latéral pour faire pivoter le siège. Il se pose simplement sur les rebords de votre baignoire et se sécurise avec deux stabilisateurs latéraux antidérapants. Son siège englobant est muni de trous facilitant l'écoulement de l'eau.

Dimensions de l'assise : larg. 46 x prof. 43 x haut. dossier 36 cm. Larg. entre accoudoirs : 50 cm.

A utiliser pour toute baignoire de largeur intérieure maximum 58 cm et de largeur extérieure 71 cm.

RÉF. 812174



125 € TTC
104¹⁷ € HT



FAUTEUIL DE BAIN PIVOTANT STROMBOLI

> Avec accoudoirs relevables


Notre fauteuil de bain Stromboli s'installe facilement sur les rebords de votre baignoire. Il se sécurise grâce aux 4 supports gainés d'antidérapant, ainsi que 2 stabilisateurs antidérapants collant à la surface interne de la baignoire. Il vous permet de vous asseoir en dehors de votre baignoire, puis de pivoter facilement pour être en face de la robinetterie, et prendre votre douche confortablement installé. Le pivotement s'opère grâce à un simple

levier situé sous l'assise. Il peut également être utilisé pour des transferts latéraux grâce à ses accoudoirs relevables. Assise englobante confort. Structure en acier epoxy blanc.

Dimensions assise : larg. 44 x prof. 42 cm. Haut. dossier 35 cm. Larg. entre accoudoirs 46 cm.

Largeur hors-tout 71 cm à utiliser sur les baignoires de largeur interne de 46 à 64 cm. Poids 6 kg.

Réf. 812048



NOUVEAU



139 €
TTC

FAUTEUIL DE BAIN PIVOTANT CAP VERT

> Dossier et assise souples ultra-confort

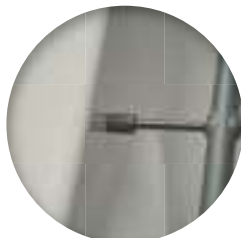
Notre fauteuil Cap Vert vous permettra de pivoter en toute sécurité dans votre baignoire et prendre une douche confortablement assis. Son assise avec découpe anatomique et son dossier souple vous garantissent un confort exceptionnel en utilisation prolongée.

Fixation sans outil sur la majorité des baignoires standards jusqu'à 66 cm de largeur intérieure. Structure aluminium anti-corrosion.

Dimensions hors-tout : larg. 71 x prof. 54 x haut. 57 cm. Poids 4,9 kg.

Dimensions assise : larg. 41 x prof. 34 cm.

RÉF. 812210



199 €
TTC

ELÉVATEUR DE BAIN GONFLABLE DULCEO **> élévation douce et naturelle**

L'élévateur de bain Dulceo fonctionne par pression d'air et gonflage de coussins pour la montée et la descente de l'assise. L'assise et le dossier gonflable vous garantissent un grand confort d'utilisation et une sécurité liés à la souplesse des coussins. Les manipulations sont opérées par télécommande. Livré avec compresseur basse pression qui reste en dehors du bain, sans câble électrique immergé. Système de sécurité permettant de se relever une dernière fois dans tous les cas.

Hauteur variable de 2 à 40 cm. Hauteur dossier 33 cm. Siège gonflable 58 x 44 cm.

Garantie 2 ans sauf batterie : 6 mois.

RÉF. 822183



950 €
TTC

MAXI
150 kg.



NOUVEAU

ELÉVATEUR DE BAIN SPLASH **> Dossier fixe : plus de tenue du corps****> Ultra-léger**

L'élévateur de bain Splash est très simple d'utilisation et très compact. Il a été conçu avec un dossier fixe, contrairement aux autres modèles, afin de donner plus de confiance aux utilisateurs, avec un meilleur support du dos. La position donne plus d'espace aux jambes. Les plages latérales se déploient en position haute pour pouvoir se transférer facilement. La batterie rechargeable est située dans la commande immergeable.

Dimensions de la base de fond de baignoire : larg. 34,5 x prof. 38 cm.

Hauteur d'assise de 7 à 46 cm. Dimensions de siège : larg. 33 (68 cm avec les plages latérales) x prof. 34 cm. Hauteur dossier 58 cm. Poids : 9,5 kg.

Réf. 822004

MAXI
127 kg.

429 €
TTC



CLASSIC
549 € TTC
520³⁸ € HT

PREMIUM
589 € TTC
558²⁹ € HT



SIÈGE DE BAIN ÉLÉVATEUR BELLAVITA

> Relaxez-vous, le Bellavita s'occupe de tout

> Il vous descend dans votre bain et vous remonte doucement

Installez-vous confortablement sur le siège du Bellavita lorsqu'il est à hauteur des rebords. Lorsque vous êtes assis, faites descendre le fauteuil grâce à votre télécommande flottante. Son assise est détournée pour faciliter l'hygiène intime. Son assise remonte sur les rebords de la baignoire, jusqu'à 48 cm du sol et descend à 6 cm seulement. Le dossier s'incline à 50° pour le confort d'utilisation. Les capitonnages en mousse souple sont désinfectables et lavables.

Appareil démontable ultra-léger facile à transporter et à ranger : seulement 9,3 kg ! Garantie à vie sur moteur et structure, garantie 2 ans sur batterie et télécommande. Batterie lithium rechargeable rapidement.

3 modèles disponibles :

- le modèle **Aqua Joy Value** livré sans capitonnage
- le modèle **Classic** qui dispose d'un capitonnage sur l'assise seulement
- le modèle **Premium** qui dispose d'un capitonnage sur l'assise et les rebords latéraux

De nombreuses options sont disponibles pour s'adapter aux enfants ou aux personnes plus dépendantes.

Dimensions assise : larg. 35 x prof. 42 x haut. 6 à 48 cm. Larg. avec plages latérales : 70 cm

Dimensions dossier : larg. 34 x haut. 64 cm. Dimensions base : larg. 31 x prof. 56 cm.

Batterie 12 V - 90 W. Temps de charge 4 heures.

MODÈLE	COLORIS	RÉF.	PRIX TTC
Aqua Joy Value		822002	399 € + Eco-Part 3,50 €
Bellavita Classic	Bleu	822117	549 € + Eco-Part 3,50 €
	Blanc	822179	+ Eco-Part 3,50 €
Bellavita Premium	Bleu	822108	589 €
	Blanc	822177	+ Eco-Part 3,50 €



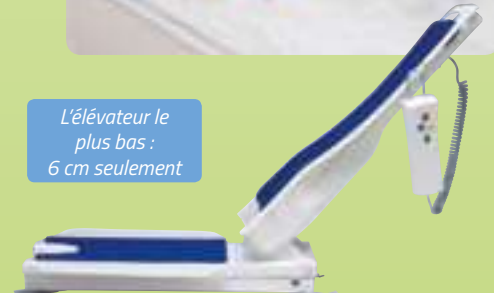
Bellavita Classic



Hauteur d'assise record : 48 cm



L'élévateur le plus bas : 6 cm seulement



Bellavita Premium



GALETTE DE TRANSFERT

Galette s'adaptant sur le siège Bellavita pour faciliter les transferts. Transfert latéral de 22 cm et galette rotative 360° de diamètre 48 cm.



ACCESSOIRES	RÉF.	PRIX TTC
Galette de transfert	822109	135 €
Appui-tête	822131	119 €

APPUI-TÊTE BELLAVITA

Cet appui-tête s'adapte sur les sièges Classic ou Premium pour donner un confort supplémentaire pour les personnes plus grandes.

PRESSE-DENTIFRICE

Ventousez cet ustensile très pratique sur votre plan de travail lisse et insérez l'extrémité de votre tube de dentifrice dans l'encoche de la vis, vous pourrez tourner simplement pour faire sortir le dentifrice. 2 ventouses. Dimensions : haut, 4,4 x diam. 5,5 cm. Poids 30 gr.

RÉF. 819133

4⁹⁰ €
TTC**SET DE TOILETTE À LONG MANCHE P**

Notre set de toilette permet de faciliter les manipulations pendant la douche grâce au long manche. Vous disposez de 4 têtes interchangeable + 10 recharges en mousses sur le manche pliable. Livré avec une trousse de voyage. Longueur du manche déplié 36 cm.

Set composé de :

- un manche pliable
- un embout fleur de bain
- un embout pierre ponce
- un embout éponge
- un embout applicateur de lotion

RÉF. 812237

21⁵⁰ €
TTC**COUSSIN DE BAIN GONFLABLE**

> Un confort appréciable pour le dos et la nuque

> Grande taille : 53 x 40 cm.

Notre coussin se fixe très simplement grâce à 4 ventouses et vous permet de vous relaxer dans votre baignoire. Finition douce en tissu bouclette.


RÉF. 812050

11⁵⁰ €
TTC**BONNETTE PROTÈGE-CHEVEUX**

> Lavable et réutilisable

Notre bonnette s'adapte parfaitement à votre tête grâce à son pourtour élastiqué et protège vos cheveux lors de votre toilette quotidienne. Film polyuréthane respirant et lavable à 60°. Taille unique.

RÉF. 812241

5⁹⁰ €
TTC**SANDALE BROSSE LAVE-PIED P**

Notre sandale lave-pied vous évite de vous baisser pour vous laver les pieds. Fixez-la simplement à l'aide de ses ventouses au sol de votre douche, mouillez-la, appliquez un peu de savon liquide et frottez votre pied en avant et en arrière pour un nettoyage en profondeur et des plus rafraîchissants. Coloris bleu.

RÉF. 812223

35⁹⁰ €
TTC**GANT DE CRIN EXFOLIANT**

Idéal pour le renouvellement cellulaire, notre gant de crin s'enfile pour débarrasser la peau des cellules mortes. L'autre face coton permet de se laver tout en douceur. Dimensions : Long. 24 x larg. 17 cm. Poids 200 gr.

**BANDE EXFOLIANTE POUR LE DOS**

Idéale pour le soin de la peau, notre bande dispose d'une face exfoliante en crin végétal tissé qui débarrasse la peau des cellules mortes afin d'accélérer le renouvellement cellulaire. L'autre face coton permet de se laver tout en douceur. Munie de 2 poignées textile. Dimensions : Long. 70 x larg. 8 cm. Poids 500 gr.

MODÈLE	RÉF.	PRIX TTC
Gant de crin	812262	4 ⁹⁰ €
Bande pour le dos	812263	8 ⁹⁰ €

NOUVEAU

**DOUCHETTE POUR LAVABO ATTACHE RAPIDE**

Grâce à son adaptateur universel, notre douchette se fixe facilement à la majorité des robinets standards. Serrez dans un premier l'adaptateur pour pouvoir la monter et la démonter en un seul geste. Livrée avec un crochet mural double, pour l'avoir toujours à portée de main. Longueur du flexible acier inoxydable 150 cm. Douchette à picots souples. Garantie 5 ans.

RÉF. 819203

29⁵⁰ €
TTC

Wellys

6⁵⁰ €
TTC**DOUCHETTE SPÉCIAL ROBINET P**

Très pratique à utiliser, elle se fixe sur le bec du robinet pour vous laisser toute la latitude de rincer en tout confort.

Longueur 1 m.
RÉF. 819006

LAVE-PIED ET DOS À LONG MANCHE P

> Idéal pour une hygiène des pieds irréprochable

Notre kit vous permet d'atteindre pieds, orteils ou bas du dos sans se pencher ou se contorsionner. Fourni avec une brosse, 2 petites éponges spéciales pour les orteils et une éponge ronde pour le corps. Recommandé pour les personnes diabétiques. Long. 60 cm.

RÉF. 812103



13²⁰ €
TTC

ÉPONGE À MANCHE ANATOMIQUE

Manche 57 cm.
Déformable à l'eau chaude.
Coloris selon arrivage.

RÉF. 812079



6⁵⁰ €
TTC

ÉPONGE À MANCHE PLIABLE

> Manche déformable pour le dos

Une éponge très douce pour se laver sans se pencher. Manche en acier avec poignée plastifiée. Longueur 66 cm.

RÉF. 812085



7⁵⁰ €
TTC



GAMME ERGONOMIQUE BEAUTY P


> Articles de conception légère et stable

> Manches ergonomiques larges et antidérapant

La gamme Beauty a été étudiée et conçue pour pouvoir faire sa toilette en toute autonomie et sans douleur. Les différents articles de la gamme permettent des mouvements vigoureux tout en épargnant membres et muscles. Les éponges, une fois mouillées, ne se gorgent pas d'eau et restent légères. Leur grande qualité de finition vous garantit une utilisation prolongée dans le temps.



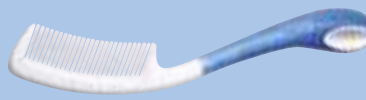
24⁵⁰ €
TTC



BROSSE À SHAMPOOING

Masse le cuir chevelu et fait pénétrer le shampooing efficacement. Long. 36 cm. Poids 112 g.

RÉF. 819024



PEIGNE

Dents courbées épousant la forme de la tête. Long. 37 cm. Poids 90 g.

RÉF. 819028

24⁵⁰ €
TTC



26⁵⁰ €
TTC



ÉPONGE POUR LE CORPS

Éponge amovible lavable en machine à 60°. Long. 38 cm. Poids 112 g.

RÉF. 819025



BROSSE À CHEVEUX

Long. 37 cm. Poids 112 g.

RÉF. 819029

26⁵⁰ €
TTC



13⁹⁰ €
TTC



LIME À ONGLES

Pour vos limes à ongles classiques. Long. 11 cm. Poids 45 g.

RÉF. 819030

34⁵⁰ €
TTC



ÉPONGE POUR LE DOS

Forme étudiée pour un lavage complet du dos. Éponge amovible lavable en machine à 60°. Long. 77 cm. Poids 203 g.

RÉF. 819026





TAPIS DE DOUCHE

Conçu pour s'adapter à toutes les tailles de bacs à douche sans gêner l'écoulement de l'eau, ce tapis vous garantit une adhérence optimale. Ventouses sur le dessous. Dimensions : 55 x 55 cm.

RÉF. 818003

14 €

TTC



9⁹⁰ €

TTC

LOT 20 BANDES ANTIDÉRAPANTES ADHÉSIVES P

Bandes en caoutchouc texturées autocollantes à fixer au fond de la baignoire pour une meilleure sécurité. Traitées anti-moississures. Coloris blanc. Longueur 21,5 cm.

RÉF. 812060



TAPIS DE DOUCHE MASSANT

Il est tapissé de demi-sphères souples de tailles différentes, idéal pour un massage des pieds agréable pendant la douche. Equipé d'un lave-pieds très doux. Matériau antidérapant fixé par ventouses.

Dimensions : 38 x 37 cm.

RÉF. 812053

14⁵⁰ €

TTC



TAPIS DE BAIN AVEC DOSSIER CONFORT

Un ensemble de sécurité et de confort combinant un long tapis de baignoire antidérapant fixé par de multiples ventouses et un dossier de soutien capitonné. Lavable en machine. Coloris blanc. Dimensions : Long. 124 x larg. 36 cm.

RÉF. 818026

23⁵⁰ €

TTC

NOUVEAU



SPRAY ANTIDÉRAPANT P

- > Traitement sur surfaces carrelées
- > Spray facile à appliquer
- > N'abîme pas le carrelage

Ce spray permet de créer une surface antidérapante sur vos sols carrelés, limitant le risque de glissades. Après séchage rapide (3 à 5 minutes), vous pouvez l'utiliser et l'entretenir comme avant. Agitez 3 minutes avant emploi. Tenue du revêtement 5 ans environ. Biodégradable. Vidéo explicative. 2 contenances disponibles : 100 ml pour 1 à 2 m² idéal pour une douche et 500 ml pour 6 à 8 m² idéal pour une salle de bains.



MODÈLE	RÉF.	PRIX TTC
100 ml	818059	39 €
500 ml	818060	72 €



LAVE-PIED MOUSSANT AVEC PIERRE PONCE

- > Pour une hygiène parfaite et facile

Préalablement rempli de savon liquide, il développera une mousse onctueuse lorsque vous y frotterez vos pieds. Ses franges souples massent doucement le pied et la pierre ponce permet d'enlever les peaux mortes.

Dimensions : 28 x 16 cm.

RÉF. 812155

11⁹⁰ €



TTC

TAPIS DE DOUCHE ANTIGUA P

- > Ne gêne pas l'écoulement de l'eau
- > Limite la formation de moisissures

Notre tapis Antigua permet de sécuriser votre douche ou votre baignoire sans avoir les inconvénients d'un tapis normal. Le matériau unique permet de limiter la stagnation d'eau, synonyme de saletés et moisissures. Il ne gêne pas l'écoulement de l'eau et peut se placer sur la bonde directement. Revêtement type moquette antidérapant, doux et massant pour la plante des pieds. Reste fermement en place. Entretien très facile. Lavage à 30°.

Version douche
51 x 51 cm



MODÈLE	COULEUR	RÉF.	PRIX TTC
Douche	Blanc	818042	26 ⁹⁰ €
	Transparent	818042.T	
Baignoire	Blanc	818049	28 ⁹⁰ €
	Transparent	818049.T	



Version baignoire
100 x 40 cm

Nouveau coloris
transparent



TAPIS DE BAIN MASS'UP P

- > Surface micro-massante type gazon
- > Un vraie sensation de bien-être

Le tapis de bain Mass'Up est constitué de milliers de petits picots doux, ils ont pour effet de masser les pieds pendant la douche et vous procurer une sensation de bien-être. Ces picots vous permettent également de vous laver efficacement les pieds en faisant mousser le gel douche.

Très antidérapant grâce à sa conception en polymère, le tapis s'accroche à la baignoire ou le receveur de douche grâce à 150 petites ventouses.

Dimensions : Long. 66 x larg. 37 cm. Coloris transparent.

RÉF. 812269



16⁹⁰ €
TTC



TAPIS DE BAIGNOIRE EXTRA-LONG

- > Pas de petites ventouses difficiles à nettoyer

Il se pose au fond de la baignoire et tient fermement en place. Dessus antidérapant. Coloris bleu lavande ou crème. Poids 1,7 kg.

Dimensions : Long. 103 x larg. 40 cm.

COLORIS	RÉF.	PRIX TTC
Lavande	818019	18 ⁹⁵ €
Crème	818053	



BROSSE À ONGLES À VENTOUSES

- > Idéale pour se laver les ongles et mains avec un support stable

Fixation par 2 larges ventouses sur tout support.

Dimensions : 9,5 x 5 cm.

RÉF. 817138

8⁵⁰ €
TTC



GANT DÉMAQUILLANT

Démaquillage économique à l'eau, ne nécessite pas de produits onéreux. Efficace car ses microfibrilles hypoallergéniques accrochent en douceur et en profondeur les particules de maquillage. Réutilisable. Bordé de soie.

RÉF. 817277

4⁹⁰ €
TTC

NOUVEAU

**VIDÉO
d'explication**

disponible sur notre chaîne
YouTube : tapez 'Identités' et la
référence article.

à partir de
12⁵⁰ €
TTC

**PROTECTION ÉTANCHE POUR PANSEMENT OU PLÂTRE P**

Nous vous proposons une gamme de protections simples à enfiler et étanches à l'eau. Elle est composée d'une extrémité avec joint siliconé s'adaptant à la peau sans tirer et d'une enveloppe étanche en polypropylène souple permettant d'utiliser sa main. Produit réutilisable et très durable.

10 modèles disponibles : 6 tailles adultes et 4 tailles enfants.

MODÈLE	LONGUEUR	RÉF.	PRIX TTC	
ENFANT	Protection avant-bras	45 cm	115016	13 ⁵⁰ €
	Protection bras entier	55 cm	115017	15 ⁵⁰ €
	Protection 1/2 jambe	45 cm	115018	15 ⁵⁰ €
	Protection jambe entière	77 cm	115019	17 ⁵⁰ €
ADULTE	Protection main	30 cm	115010	12 ⁵⁰ €
	Protection avant-bras	55 cm	115011	13 ⁵⁰ €
	Protection bras entier	98 cm	115012	17 ⁵⁰ €
	Protection pied/cheville	27 cm	115013	15 ⁵⁰ €
	Protection 1/2 jambe	57 cm	115014	17 ⁵⁰ €
	Protection jambe entière	105 cm	115015	22 ⁵⁰ €

PROTECTION DE PLÂTRE ÉTANCHE BLOCCS P

> Idéal pour la plage et la piscine

Le protecteur étanche Bloccs est spécialement conçu pour protéger un plâtre ou un pansement et permettre à l'utilisateur de prendre un bain ou une douche sans aucune gêne.

Il est parfaitement submersible et peut être utilisé à la plage ou à la piscine. Facile à entretenir.

5 modèles enfant (4-10 ans), 5 modèles ado (10-14 ans) et 5 modèles adulte. Caoutchouc naturel bleu.



MODÈLE	LONGUEUR	RÉF.	PRIX TTC	
Enfant (4-9 ans)	Avant-bras	43 cm	115020	38 ⁹⁰ €
	Bras entier	53 cm	115021	
	Demi-jambe	41 cm	115022	
	Jambe entière	69 cm	115023	
	Coude	42 cm	115063	
Ado (10-14 ans)	Avant-bras	53 cm	115043	38 ⁹⁰ €
	Bras entier	66 cm	115044	
	Demi-jambe	50 cm	115045	
	Jambe entière	78 cm	115046	
	Coude	40 cm	115064	
Adulte	Avant-bras	53 cm	115024	40 ⁵⁰ €
	Bras entier	78 cm	115025	
	Demi-jambe	66 cm	115026	
	Jambe entière	95 cm	115027	
	Coude	45 cm	115065	

SORTIE DE BAIN SECURE SOFT P

- > Mousse à mémoire de forme
- > Dessous antidérapant

Cette sortie de bain antidérapante est ultra-douce et absorbante grâce à sa conception en mousse visco-élastique à mémoire de forme. Son épaisseur de 2 cm de mousse vous garantit un moelleux relaxant exceptionnel. Dessus en microfibre toucher velours. Dessous en latex antidérapant.
Lavage à la main ou en machine à 30°. Dimensions : 61 x 43 cm. 2 coloris : blanc ou gris anthracite.



COULEUR	RÉF.	PRIX TTC
Blanc	817172	19 ⁹⁰ €
Gris	817227	

VIDÉO d'explication

disponible sur notre chaine YouTube : tapez 'Identités' et la référence article.




SORTIE DE BAIN EN DIATOMITE P

- > Un matériau absorbant révolutionnaire
- > Antidérapant et naturellement antibactérien
- > Assèche instantanément les plantes de pied

Notre sortie de bain en diatomite est un outil de sécurité fantastique. A la sortie de votre baignoire ou de votre douche, installez-vous quelques secondes sur la sortie de bain, et le produit va assécher en aspirant littéralement l'humidité de vos pieds. Cette plaque élégante est réalisée à partir de phytoplancton fossilisé, formant une roche poreuse et légère ayant une forte capacité d'absorption d'eau. Ce produit sèche rapidement et redevient sans trace. Entretien simple par lavage en l'immergeant ou par ponçage léger.
Dimensions confortables : 60 x 40 cm. 3 coloris au choix suivant votre intérieur : gris perle, rose clair et bleu clair. Poids 2,2 kg.

VIDÉO d'explication
disponible sur notre chaine YouTube : tapez 'Identités' et la référence article.



EPONGE EN KONJAC

- > 100% naturel, biodégradable, sans parabène, sans colorant ni additif

Le Konjac est une plante naturelle dont on extrait la racine, qui est utilisée depuis longtemps comme aliment thérapeutique. Les éponges en racine agglomérée nettoient, purifient et exfolient la peau en douceur et en profondeur en équilibrant le PH de la peau, élimine l'excès de sébum. Existe en version classique diamètre 10 cm et en version XL 15 x 10 cm.



MODÈLE	RÉF.	PRIX TTC
Classique	817278	6 ⁵⁰ €
XL	817279	8 ⁹⁰ €

BROSSE SOINS DES PIEDS

Brosse double face munie d'une pierre ponce à gros grains sur une face et d'une face à grains plus fins pour un traitement soigneux. Poignée ergonomique en bois exotique. Equipée d'un cordon de suspension en coton. Longueur 25 cm.
RÉF. 817280

9⁹⁰ € TTC



NOUVEAU

31⁹⁰ € TTC

COLORIS	RÉF.
Gris perle	817272.GRIS
Rose clair	817272.ROSE
Bleu clair	817272.BLEU



GAMME DE DOUCHE CAPRI

> Assises larges, confortables et antidérapantes

> Avec poignées intégrées

Nos tabourets et chaises de douche Capri vous permettront de vous laver en toute sécurité et confortablement installé, grâce à leur assise large. Vous pourrez prendre appui sur les poignées pour vous asseoir et vous relever facilement. Assemblage sans outil.

1 MARCHEPIED CAPRI

Idéal pour enjamber plus facilement le rebord de la baignoire. Dimensions : larg. 30,5 x prof. 30,5 x haut. réglable de 18,5 à 26 cm. Poids 1,05 kg.

2 TABOURET DE DOUCHE COMPACT

Tabouret carré idéal pour les petites cabines de douche. Dimensions : larg. 30,5 x prof. 30,5 x haut. réglable de 39 à 54 cm. Poids 1,5 kg.

3 TABOURET DE DOUCHE

Assise large pour davantage de confort. Dimensions : larg. 50 x prof. 30 x haut. réglable de 39 à 54 cm. Poids 2 kg.

4 CHAISE DE DOUCHE

Modèle avec dossier pour une assise prolongée. Dimensions : larg. 50 x prof. 30 x haut. réglable de 39 à 54 cm. Hauteur dossier 26 cm. Poids 2,6 kg.

5 ACCOUDOIRS

S'adaptent à la place des poignées sur le tabouret ou la chaise Capri. Dimensions : larg. 25,5 x haut. 28 cm. Poids 550 gr.



MODÈLE	RÉF.	PRIX TTC
Marchepied	812095	34 ⁹⁰ €
Tabouret compact	812142	49 €
Tabouret	812059	59 €
Chaise	812065	84 €
Accoudoirs	812143	29 ⁹⁰ €



TABOURET DE DOUCHE TÉNÉRIFE

> Découpe de l'assise très pratique

> Ensemble très stable

Notre tabouret Ténérife vous assure une assise confortable et sécurisante dans la douche, grâce à ses 4 pieds ventouses en caoutchouc. Son siège est perforé permettant à l'eau de s'écouler et il est muni d'une découpe pour faciliter l'hygiène intime.

Assise réglable en hauteur. Structure en aluminium anti-corrosion.

Dimensions : diamètre assise 38 cm, haut. réglable 3 positions : 45 / 50 / 55 cm.

Poids 1,6 kg.

Encombrement au sol 43 cm.

RÉF. 812182



74⁹⁰ €
TTC



TABOURET DE DOUCHE BORA P


- > Assise avec découpe anatomique à l'avant
- > Poignées latérales anatomiques
- > Réglable en hauteur

Notre tabouret de douche Bora vous permettra de prendre votre douche confortablement installés et en toute sécurité. Sa large assise anatomique est munie de trous d'écoulement, de 2 poignées de relèvement, d'une surface grainée antidérapante et de 2 espaces pour fixer la douchette. Assemblage par 5 molettes sans outil en quelques minutes. Hauteur d'assise réglable en 8 positions. Encombrement au sol : larg. 43 x prof. 44 à 49,5 cm. Poids 1,8 kg. Dimensions assise : larg. 48,5 x prof. 33 x haut. 35 à 53 cm. 2 coloris au choix : blanc ou gris.

COLORIS	RÉF.	PRIX TTC
Blanc	812267.B	49 ⁹⁰ €
Gris	812267.G	



Assemblage facile par molettes



Large découpe anatomique



Nouveaux pieds caoutchoutés en biais pour une meilleure adhérence



49⁹⁰ € TTC
41⁵⁹ € HT

MAXI 100kg.

59⁹⁰ € TTC
49⁹² € HT

MAXI 100kg.

TABOURET DE DOUCHE BAMBOO P

- > Assise très qualitative en bambou

Notre tabouret Bamboo vous permet de vous asseoir confortablement dans votre cabine de douche. Le plateau en bois ajouré, au design réussi, permet à l'eau de s'écouler pendant votre douche. Structure aluminium avec pieds réglables en hauteur.

Dimensions : larg. 52,5 x prof. 39 cm x haut. 32,5 à 45 cm. Poids 3 kg.

RÉF. 812202


MAXI 135kg.

62⁵⁰ € TTC



Surface grainée antidérapante

MAXI 100kg.



TABOURET DE DOUCHE BORA PLIANT

Une version pliante du tabouret Bora pour le ranger plus facilement après utilisation. Réglable en hauteur facilement en 3 positions. 2 coloris au choix : blanc ou gris. Encombrement au sol : larg. 53 x prof. 43/47 cm. Dimensions assise : larg. 51 x prof. 30 x haut. 43/47 cm.

MODÈLE BORA PLIANT	RÉF.	PRIX TTC
Tabouret de douche blanc	812031	55 ⁵⁰ €
Tabouret de douche gris	812031.gris	



NOUVEAU

Disponible à partir du 1^{er} mars**FAUTEUIL DE BAINOIRE SHOWERBUDDY**

> Sans aucun transfert pour l'utilisateur

> Un système unique permettant d'entrer dans la baignoire

Le fauteuil de baignoire ShowerBuddy est constitué de 2 parties : la première est le support qui se pose dans la baignoire, la seconde est le fauteuil sur roulette. Le fauteuil sur roulettes vient se solidariser à la partie déjà dans la baignoire pour pouvoir coulisser. La solidarisation du fauteuil se fait grâce à 2 simples clips. Après avoir coulisser, la partie extérieure peut s'enlever pour pouvoir utiliser un pare-baignoire. La partie baignoire se fixe grâce à 4 plots antidérapants sur les côtés internes de la baignoire. Accoudoirs relevables.

Le fauteuil ShowerBuddy est utilisable au-dessus d'une cuvette de toilettes standard ou avec le pot amovible fourni.

Dimensions hors-tout de la partie fauteuil : larg. 57 x prof. 84,5 x haut. 111,5 à 121,5 cm. Dimensions assise : larg. 46 x prof. 42 x haut. 57 à 67 cm. Haut. dossier 54,5 cm. Larg. entre accoudoirs 47,5 cm.

Partie baignoire : larg. en haut 48 cm. Haut. 42,5 à 63 cm. Larg. réglable des plots antidérapants 42,5 à 72 cm.

Modèle standard adapté à une hauteur de baignoire par rapport au sol extérieur de 53 cm. Au delà, merci de prendre le kit hauteur en option.

RÉF. 822071**VIDÉO**
d'explication

disponible sur notre chaîne
YouTube : tapez 'Identités' et la
référence article.

1990 €
TTCMAXI
160 kg.

OPTION	RÉF.	PRIX TTC
Kit hauteur	822268	125 €

NOUVEAU

JABOURET DE DOUCHE/BAIN ZÉRO MÉTAL

> Intégralement réalisé en matière plastique

> Utilisable également dans votre baignoire

Le tabouret de douche Zéro Métal permet de s'asseoir confortablement pendant votre toilette. Grâce à ses poignées latérales, il vous permettra de vous asseoir et vous relever en prenant un appui sûr. Assise perforée facilitant le drainage. Vous pouvez aussi l'utiliser dans la baignoire grâce à ses pieds caoutchoutés ronds et réglables en hauteur indépendamment, afin de compenser la courbure du bain. Il dispose d'un espace pour positionner la douchette.

Dimensions : larg. 52,5 x prof. 45 x haut. réglable de 40 à 52,5 cm. Poids 4 kg.

RÉF. 81207667⁵⁰ €
TTC**CHAISE DE DOUCHE ZÉRO MÉTAL**

Mêmes caractéristiques que le tabouret mais avec un dossier englobant très confortable.

Dimensions : larg. 52,5 x prof. 45 x haut. d'assise réglable de 40 à 52,5 cm. Hauteur dossier 30 cm. Poids 4,6 kg.

RÉF. 81207785 €
TTCMAXI
190 kg.

NOUVEAU

MAXI
110 kg.52⁵⁰ €
TTC**TABOURET DE DOUCHE DJERBA**

> Avec accoudoirs et seulement 3 kg

Notre tabouret Djerba permet de faire votre toilette confortablement installé dans votre douche. Permet de vous asseoir et vous redresser en toute sécurité grâce à ses larges accoudoirs. Assise en polyéthylène munie de trous d'écoulement. Structure en aluminium.

Dimensions assise : larg. 38 x prof. 27,5 x haut. 46 à 58 cm. Largeur entre accoudoirs 42 cm. Hauteur accoudoirs 11 cm.

RÉF. 812099



TABOURET DE DOUCHE OASIS

> Structure renforcée avec accoudoirs

Le tabouret Oasis permet de s'installer confortablement dans un receveur de douche. Le siège est amovible pour faciliter son nettoyage. La grande largeur entre les accoudoirs (48,5 cm) permet l'accueil de personnes fortes.

Dimensions au sol : larg. 49,5 x prof. 37 cm.
Dimensions de l'assise : larg. 37,5 x prof. 28 x haut. 48,5/63 cm. Poids 4,5 kg.

RÉF. 812004



62⁵⁰ €
TTC



TABOURET PIVOTANT SANTORIN P

> Assise pivotante

> Coussin souple et confortable

Le tabouret Santorin permet de prendre une douche confortablement installé. Grâce à son assise pivotante à 360°, vous éviterez les contorsions difficiles. L'assise est rembourrée pour votre confort. Il est également équipé d'un petit plateau pour poser vos produits et les avoir toujours à portée de main.

L'assise pivotante est amovible pour faciliter le nettoyage.
Dimensions hors-tout : 38 x 38 cm.
Dimensions assise : diamètre 36 x haut. de 41 à 58 cm.

Poids 3 kg.

RÉF. 812191



Assise en mousse souple



61 € TTC
50⁸³ € HT



TABOURET DE DOUCHE EASY P

Le tabouret de douche Easy est un siège de qualité, très stable et confortable. Sa structure aluminium haut de gamme permet un réglage en hauteur facile et précis, et une résistance anti-corrosion. Le siège en polypropylène a un toucher chaud, il est ajouré pour laisser l'eau s'écouler.


Encombrement au sol : diam. 49,5 à 53,5 cm. Dimensions assise : diam. 40 x haut. 42 à 57 cm. Poids 2,8 kg.
2 coloris au choix : gris ou bleu.

COULEUR	RÉF.	PRIX TTC
Gris	812271	88 ⁵⁰ €
Bleu	812272	+ Eco-Part 0.21€

TABOURET DE DOUCHE SMART P

Le tabouret Smart est un siège de qualité, très stable et confortable. Sa structure aluminium haut de gamme permet un réglage en hauteur facile et précis, et une résistance anti-corrosion. Le siège en polypropylène a un toucher chaud, il est ajouré pour laisser l'eau s'écouler.

Dimensions assise : larg. 43 x prof. 38 x haut. 42 / 57 cm.
Poids 3,15 kg.
2 coloris au choix : gris ou bleu.



COULEUR	RÉF.	PRIX TTC
Gris	812214	88 ⁵⁰ €
Bleu	812215	+ Eco-Part 0.21€



Accoudoirs confort

PRIX EN
BAISSE

MAXI
172 kg.

à partir de

89⁹⁰ € TTC

74⁹² € HT

SIÈGES DE DOUCHE CONFORT HAUTS

> Assises souples, confortables et faciles à entretenir

Ces sièges très confortables vous permettent d'avoir une assise légèrement inclinée vers l'avant, très pratique pour se relever plus facilement. Elle est fabriquée à base de mousse très facile à nettoyer. Structure acier epoxy renforcée.

Dimensions au sol : larg. 58 x prof. 41 cm.

Dimensions de l'assise : larg. 36 x prof. 29 x haut. 52/67 cm.

Largeur entre les accoudoirs : 47 cm.

Poids 4,7 kg et 5,3 kg.

MODÈLE	RÉF.	PRIX TTC
Tabouret de douche	812135	89 ⁹⁰ €
Chaise de douche	812057	99 ⁹⁰ €



MAXI
150 kg.

SIÈGE DE DOUCHE CAP VERT

> Dossier et assise souples ultra-confort

> Grande largeur d'assise

Notre siège de douche Cap Vert vous garantit une toilette dans votre douche confortablement installé. Grâce à son assise souple et confortable, vous serez bien positionné pour vous relaxer.

Sa structure aluminium robuste est garantie anti-corrosion. La découpe anatomique de l'assise est bien pratique.

3 largeurs d'assise au choix : 42 cm, 47 cm ou 52 cm.

Dimensions hors-tout : larg. 52,5 / 57,5 / 62,5 x prof. 53,5 x haut. 60 à 77 cm.

Poids 2,7 / 2,9 / 3,3 kg.

Dimensions assise : larg. 42 / 47 / 52 x prof. 34 x haut. 42 à 59 cm.

LARG. D'ASSISE	RÉF.	PRIX TTC
42 cm	812216	105 €
47 cm	812217	109 €
52 cm	812218	129 €

GAMME ALUMINIUM SWIFT

> Conception ultra-légère

> Grande qualité de finition

La gamme Swift est une gamme de qualité, avec des assises anatomiques confortables et une structure très stable. Sa structure aluminium haut de gamme permet un réglage en hauteur facile et précis, et une résistance anti-corrosion. Le siège en polypropylène a un toucher chaud, il est ajouré pour laisser l'eau s'écouler.



CHAISE DE DOUCHE SWIFT P


Avec accoudoirs et dossier confort.

3 coloris de siège au choix : vert, bleu ou gris.

Dimensions hors-tout : larg. 54 x prof. 50 x haut. 80/95 cm.

Poids 4,7 kg. Dimensions assise : larg. 54 x prof. 41 x haut. 42/57 cm.

MAXI
130 kg.



CHAISE	RÉF.	PRIX TTC
Verte	812069	172 € + Eco-part 0 ²¹ €
Bleue	812136	172 € + Eco-part 0 ²¹ €
Grise	812200	165 € + Eco-part 0 ²¹ €

PORTE-SAVON SWIFT

3 coloris au choix : vert, bleu ou gris.



PORTE-SAVON	RÉF.	PRIX TTC
Vert	812105	29 ⁵⁰ €
Bleu	812137	
Gris	812276	

DOSSIER CAP VERT

Ce dossier se fixe sans outil sur le siège de douche Cap vert. Dossier souple ultra-confort. Hauteur 38 cm. S'adapte sur les 3 tailles.

RÉF. 812219



45 €
TTC





TABOURET DE COIN SUMATRA

> Idéal pour les cabines de douche à espace réduit

Le Sumatra est un tabouret très stable et très pratique grâce à son assise triangulaire qui épousera le coin de votre douche sans l'encombrer. Sa structure en aluminium de haute qualité vous permet de régler les pieds en hauteur sans aucun effort.

Dimensions hors-tout : côté de 52 cm. Assise de côté 45 cm. Haut. réglable de 42 à 57 cm. Poids 2,6 kg.

Existe en version Confort avec une sur-assise en mousse imperméable et désinfectable.

MODÈLE	RÉF.	PRIX TTC
Tabouret Sumatra	812054	79 €
Tabouret Sumatra Confort	812189	92 €

MAXI
130 kg.

à partir de
79 € TTC
65⁸³ € HT



Modèle Confort



TABOURET DE COIN LAVEZZI

> Idéal pour les petites cabines de douche

> Très stable et robuste

Notre tabouret Lavezzi s'installe idéalement dans un coin de votre cabine de douche afin de libérer l'espace nécessaire à votre toilette. Il dispose de 3 pieds robustes en aluminium réglable en hauteur et d'un siège anatomique en polypropylène ajouré pour laisser l'eau s'écouler librement.

Dimensions au sol : 46 x 46 cm. Assise : 37 x 37 cm. Hauteur d'assise réglable de 42 à 57,5 cm. Poids 1,7 kg.

RÉF. 812268



69 €
TTC

MAXI
120 kg.



Idéal pour les personnes mesurant moins d'1m65

TABOURET DE DOUCHE MAYOTTE P

Le tabouret Mayotte vous permet de vous asseoir dans votre douche pour faire votre toilette en toute sécurité. Il s'installe même dans les receveurs de douche très réduits. Assise à lattes idéale pour laisser l'eau s'écouler.

Dimensions hors-tout : larg. 53 x prof. 34 cm. Dimensions assise : larg. 39 x prof. 34 x haut. 38 cm.

Structure aluminium peint.

RÉF. 812204

MAXI
130 kg.

55⁵⁰ €
TTC

TABOURET DE DOUCHE VERONA

> Structure ultra-robuste pour une résistance hors du commun : 175 kg !

Le tabouret de douche Verona est réalisé à partir des mêmes pièces que la chaise Nizza, avec une qualité de fabrication et de finition exceptionnelle. Il est réglable en hauteur pour s'adapter à toutes les tailles.

Structure en aluminium et pièces en PVC à monter. Coloris blanc.

Dimensions hors-tout : larg. 40 x prof. 40 x haut. 41,5 à 56,5 cm. Poids 2,6 kg.

Diamètre de l'assise 36 cm.

RÉF. 812253



MAXI
175 kg.

98 €
TTC



STRAPONTIN DE DOUCHE MAYOTTE P

> Muni d'un pied au sol pour davantage de sécurité

Notre strapontin Mayotte se fixe dans votre cabine de douche et vous procure une assise confortable. Peu encombrant car relevable au mur. Le pied au sol est réglable en hauteur pour s'adapter à toutes les tailles d'utilisateur.

Structure en aluminium anti-corrosion peint.

Dimensions assise : larg. 34 x prof. 31 x haut. 46 / 53 cm.

Longueur du mur hors-tout : 41 cm. Prof. replié 10 cm.

REF. 812203



97 € TTC
80^{BS} € HT
+ Eco-Part
0.17€

STRAPONTIN DE DOUCHE ILIADE P

> Structure inox enrobée de nylon

> Ultra-robuste

Notre strapontin de douche Iliade se relève contre le mur pour laisser l'accès aux autres utilisateurs de la douche. Diamètre du tube 35 mm.

Dimensions hors-tout : larg. 57 x prof. 37 cm. Poids 4,4 kg.

Dimensions assise : larg. 35 x prof. 29,5 cm.

REF. 812043



139 €
TTC



STRAPONTIN DE DOUCHE PROFILO P

> Structure aluminium anti-corrosion

> Relevables au mur

Les strapontins de douche Profilo vous garantissent une assise confortable et sécurisante. Ils se relèvent contre la paroi pour libérer l'espace lorsqu'ils ne sont pas utilisés. Il est disponible sans ou avec pieds de soutien (recommandé pour les parois en plaques de plâtre). Vous pouvez y adjoindre en option un dossier et une paire d'accoudoirs relevables pour plus de soutien et de confort. Structure en aluminium et polypropylène.

Dimensions hors-tout : larg. 42 x prof. 45 cm. Dimensions assise : larg. 42 x prof. 38 cm. Hauteur d'assise (modèle avec pieds) : 43 à 55 cm.

Accoudoirs : prof. hors-tout 46, de l'appui 31 cm. Dossier : larg. 43 x haut. 15 x épais. 5 cm.



MODÈLE	RÉF.	PRIX TTC
Strapontin de douche Profilo	812087	119 € + Eco-Part 0.17€
Strapontin de douche Profilo avec pied	812088	185 € + Eco-Part 0.17€
Dossier souple Profilo	812158	105 €
Paire d'accoudoirs Profilo	812159	99 €

STRAPONTIN DE DOUCHE BORNÉO

> Grande sécurité d'utilisation grâce aux pieds de soutien

> Assise anatomique très pratique pour l'hygiène

Notre strapontin Bornéo s'installe dans votre cabine de douche pour vous laver confortablement installé. Les pieds se règlent en hauteur pour positionner l'assise à la hauteur désirée. Un réglage fin est possible sur chaque pied pour compenser l'inclinaison du receveur de douche.

L'ensemble est repliable au mur pour faciliter l'accès et permettre aux autres personnes du foyer de prendre une douche.

Assise anatomique en matériau plastifié. Structure en acier traité epoxy blanc avec fixations inox.

Dimensions de l'assise : larg. 43,8 x prof. 37,8 x haut. 45 à 56 cm.

Dimensions hors-tout : larg. 45 x prof. 45,5 cm.

REF. 812167



Ensemble repliable au mur pour laisser l'espace disponible



MAXI
110 kg.

GARANTIE
2 ANS

106 € TTC
88⁹³ € HT
+ Eco-Part
0.17€

STRAPONTIN DE DOUCHE MINI

> Idéal pour les espaces restreints

Notre strapontin de douche Mini s'installe au mur dans votre cabine de douche pour vous permettre de faire votre toilette plus confortablement installé. Il se relève au mur pour laisser plus de place aux mouvements lorsqu'il n'est pas utile.

Structure inox et aluminium, siège en polypropylène ajouré.

Dimensions hors-tout réduites : larg. 39 x prof. 30,5 cm. Consoles de hauteur 11 cm.

REF. 812234

MAXI
150 kg.

99⁹⁰ € TTC
+ Eco-Part
0.17€



SIÈGE DOUCHE RELEVABLE LAGON

> Structure aluminium anti corrosion

Notre gamme de siège douche relevable Lagon permet de prendre votre douche en tout confort. Les sièges sont relevables au mur et permettent de conserver l'espace de la douche aux autres utilisateurs. Les pieds sont réglables en hauteur pour choisir votre hauteur d'assise. Siège en plastique sans effet froid.

La gamme Lagon Confort bénéficie en plus de coussins en mousse polyuréthane souple sur l'assise et le dossier.

Dimensions hors-tout sièges : larg. 46 x prof. 54,6 x haut. 45/57 cm.

Dimensions hors-tout avec dossier : larg. 58,9 x prof 54,6 x haut. 98,3 cm.

Dimensions assise : larg. 46 x prof. 38 x haut. 45/57 cm.



1



2



3



4

MAXI
190 kg.

GARANTIE
2 ANS

MODÈLE	RÉF.	PRIX TTC
1 Lagon	812277	115 €
2 Lagon Confort	812278	145 €
3 Lagon avec dossier	812279	225 €
4 Lagon Confort avec dossier	812281	265 €



MAXI
253 kg.

Structure
GARANTIE
À VIE

à partir de
299 € TTC
249¹⁷ € HT



Structure
Acier inoxydable



SIÈGE DE DOUCHE HONOLULU

> Assise anatomique très pratique

Siège très robuste intégralement réalisé en acier inoxydable traité epoxy pour garantir une anti-corrosion parfaite. L'assise est rembourrée pour un confort d'utilisation exceptionnel. L'ensemble est rabattable au mur.

Hauteur réglable de 39 à 64 cm. Profondeur replié : 157 mm.

2 largeurs d'assise disponibles. Assise souple fournie.

Non destiné à des transferts répétés.

MODÈLE	PROF. ASSISE	LARG. ASSISE	PROF. HORS TOUT	RÉF.	PRIX TTC
Siège standard	45 cm.	46 cm.	58,5 cm.	812125	299 € + Eco-Part 0.17€
Siège large	45 cm.	58 cm	58,5 cm.	812126	359 € + Eco-Part 0.17€

BANC DE DOUCHE HONOLULU

> Une large plage d'assise rembourrée

Ce banc s'installe dans les douches à fond plat, se sécurise en position d'utilisation grâce à ses deux pieds réglables et se relève au mur avec un minimum d'encombrement (16 cm).

Dimensions hors-tout : larg. 66 x prof. 40 cm. Dimensions

de l'assise : larg. 57 x prof.

32,5 x haut. réglable 40 à

52,6 cm. Pieds par rapport

au mur : 26 cm. Assise sou-

ples fournie.

RÉF. 812074



MAXI
254 kg.

495 € TTC
+ Eco-Part
0.17€

Structure
GARANTIE
À VIE



MAXI
159 kg.

179 € TTC
+ Eco-Part
0.17€

Structure
GARANTIE
À VIE

Structure
aluminium
anti-corrosion

SIÈGE DE DOUCHE HAWAÏ COMPACT P

> Assise rembourrée amovible

> Idéal dans les espaces restreints

Son assise souple donne à ce siège un confort exceptionnel. Elle est amovible pour le nettoyage. Elle est posée sur un siège plastique ajouré pour faciliter l'écoulement. Ensemble rabattable au mur facilement.

Structure aluminium anti-corrosion. Assise : larg. 38 cm x haut. 48,7 à 61 cm. Profondeur assise 26 cm, profondeur hors-tout 37 cm, replié 8,4 cm.

RÉF. 812124

SIÈGE DE DOUCHE HAWAÏ CONFORT P

> Modèle plus large avec dossier

Le siège Hawaï Confort permet de prendre une douche confortablement installé avec des accoudoirs et un dossier rembourrés. L'ensemble se relève contre le mur pour laisser l'espace de la douche aux autres utilisateurs. L'assise amovible est rembourrée.

Dimensions hors-tout : larg.

46 x prof. 41,5 x haut. 89,7

à 102,2 cm. Prof. replié 16,4

cm. Dimensions assise : larg.

42 x prof. 31 x haut. 49,7 à

52,2 cm.

RÉF. 812186

MAXI
159 kg.

369 € TTC
+ Eco-Part
0.17€

Structure
GARANTIE
À VIE



MODÈLE HAWAÏ CONFORT À SUSPENDRE P

Idéal pour l'installer en quelques secondes et ne pas encom-

brer le bac à douche. S'installe sur une

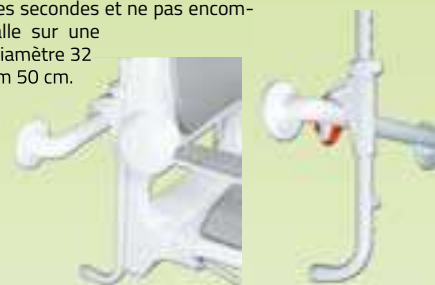
barre d'appui fixée au mur en diamètre 32

mm et d'une longueur minimum 50 cm.

Livré sans barre d'appui.

RÉF. 812273

435 € TTC
+ Eco-Part
0.17€





STRAPON TIN À LATTES BAMA

Ce strapontin de faible encombrement se relève contre le mur pour faciliter l'entrée et la sortie de la cabine de douche. Il est muni de 2 pieds de soutien pour garantir une sécurité parfaite. Ses poignées latérales facilitent les transferts latéraux. Structure en aluminium anti-corrosion peint à chaud coloris blanc.

Dimensions hors-tout : larg. 48,5 x prof. 41 x haut. 48 (+/-1,5) cm. Assise : 35,1 x 34 cm.

Garantie à vie.
RÉF. 812261



149 € TTC
+ Eco-Part 0.17€

GARANTIE À VIE



245 € TTC
+ Eco-Part 0.17€

GARANTIE À VIE

STRAPON TIN DE DOUCHE ONYX P

> Allie design et qualité

Notre strapontin Onyx permet une utilisation de la douche confortablement assis. Assise relevable avec mécanisme de fermeture douce. Structure en acier inoxydable, support de fixation aluminium et assise ajourée en ABS. Pied de support antidérapant. Faible encombrement (78 mm replié).

Dimensions hors-tout : larg. 46,3 x prof. 44,8 x haut. 47 cm.

Dimensions assise : larg. 38,2 x 46,2 cm.

RÉF. 812283



Assise pleine



Assise découpée



FAUTEUIL DE DOUCHE MALDIVES

> Un dossier souple pour un confort exceptionnel

> Accoudoirs relevables facilitant le transfert

L'ensemble est rabattable contre le mur pour laisser la place libre aux autres utilisateurs. Le siège souple est disponible en version découpé ou plein. Structure acier inoxydable et polypropylène.

Profondeur replié : 255 mm.

Non destiné à des transferts répétés.
Assise souple fournie.

Structure
Acier inoxydable



à partir de
529 € TTC
440⁹³ € HT



MODÈLE DE FAUTEUIL	DIMENSIONS HORS-TOUT	DIMENSIONS ASSISE	RÉF.	PRIX TTC	ASSISE SOUPLE SUPPLÉMENTAIRE	RÉF.	PRIX TTC
Assise pleine standard P	larg. 60 x prof. 58,5 x haut. 81/106 cm	larg. 46 x prof. 45 x haut. 39/64 cm.	812127	529 € + Eco-Part 0.17€		812173	44 ⁵⁰ €
Assise découpée standard			812028	570 € + Eco-Part 0.17€		812156	
Assise pleine large	larg. 75 x prof. 58,5 x haut. 81/106 cm	larg. 58 x prof. 45 x haut. 39/64 cm	812128	610 € + Eco-Part 0.17€		812172	58 €
Assise découpée large			812029	655 € + Eco-Part 0.17€	812166		



CHAISE DE DOUCHE PAROS

- > Un design élégant
- > Des dimensions compactes

Notre chaise de douche Paros dispose de 2 poignées permettant de s'asseoir et se relever facilement. La forme ergonomique de l'assise vous apporte confort et sécurité. L'assise est ajourée pour laisser l'eau s'écouler. Structure en aluminium anodisé anti-corrosion. Siège moulé.

Encombrement au sol : larg. 44 x prof. 47 cm.

Dimensions assise : larg. 45,5 x prof. 37 x haut. 41 à 52 cm.

Dossier : 39 x 22 cm, haut. 29 cm.

RÉF. 812265

MAXI
110 kg.

73 € TTC
60⁹³ € HT

CHAISE DE DOUCHE ENGLOBANTE

- > Assise englobante très confortable
- > Structure ultra-résistante

Notre chaise de douche permet de s'installer très confortablement pour la douche ou la toilette. Son assise est réglable en hauteur pour convenir à toutes les tailles. Le siège est muni de trous d'écoulement évitant toute stagnation d'eau irritante.

Dimensions hors-tout : larg. 62 x prof. 46 cm x haut. 77 à 91 cm.

Poids 6 kg.

Dimensions assise : larg. 39 x prof. 39 x haut. 44,5 à 59 cm. Largeur entre accoudoirs : 50 cm.

RÉF. 812196



79 €
TTC

MAXI
165 kg.

CHAISE DE DOUCHE KULAN

- > Structure robuste et empilable

Assise anatomique et souple avec une découpe à l'avant très pratique pour l'hygiène intime. Acier epoxy blanc.

Largeur hors-tout : 57 cm. Dimensions de l'assise : larg.

43 x prof. 40 x haut. 45-55

cm. Haut. des accoudoirs

17 cm. Dimensions entre

les accoudoirs 52 cm.

Poids 4,8 kg.

Lavage en autoclave à 85°C.

RÉF. 812011



177 €
TTC

MAXI
130 kg.



MAXI
130 kg.

185 € TTC
154¹⁷ € HT

CHAISE DE DOUCHE NIZZA

- > Conception ultra-résistante
- > Matériaux anti-corrosion

La chaise Nizza offre un grand confort d'utilisation avec un revêtement très doux pour la peau. Son assise découpée à l'avant permet une toilette intime facilitée. Les accoudoirs hauts vous permettent de vous y asseoir et vous relever sans effort. Les matériaux utilisés ont été sélectionnés pour leur robustesse et leur facilité d'entretien. La chaise Nizza est équipée d'un dossier très haut pour votre confort.

Dimensions hors-tout : 51 x 53 cm. Dimensions assise : larg. 40 x prof. 40 x haut. 41 à 56 cm.

Poids 4,8 kg.

RÉF. 812161

CHAISE DE TOILETTES LYON

Chaise de grande qualité de fabrication permettant de prendre une douche confortablement installée. Grâce au pot en option, elle pourra servir de fauteuil WC en utilisation autonome.

Matériau polymère léger et chaud au toucher. hauteur.

Dimensions hors-tout : larg. 59 x prof. 51 cm.

Poids 5 kg.

Dimensions assise : larg. 46 x prof. 40 x haut. 41/56 cm.

RÉF. 811111

MAXI
130 kg.

169 €
TTC



POT POUR LYON

Pot amovible spécialement étudié pour le fauteuil Lyon.

Dimensions : 32 x 28 cm.

RÉF. 811112

850 €
TTC





CHAISE DE DOUCHE PLIABLE TOBAGO

- > Assise perforée facilitant l'écoulement
- > Se range à plat en quelques secondes

La chaise Tobago permet de vous relaxer pendant votre douche, confortablement assis. Elle est équipée d'une assise anatomique avec une découpe à l'avant pour faciliter l'hygiène intime. Son dossier est équipé d'une poignée de transport très pratique.

2 modèles disponibles : réglable en hauteur ou sur roulettes.
Dimensions assise : larg. 41 x prof. 40 x haut. 46/53 cm ou 50 cm. Hauteur des accoudoirs 20 cm. Largeur entre accoudoirs : 48 cm.
Dimensions hors-tout : larg. 53 x prof. 50 cm.



MODÈLE	RÉF.	PRIX TTC
Chaise de douche pliable Tobago	812180	114 €
Chaise de douche pliable Tobago à roulettes	812181	154 €



PRIX EN BAISSÉ

CHAISE DE DOUCHE PIVOTANTE

Une chaise de douche très pratique permettant de pivoter dans votre bac à douche. Dans une douche à espace réduit, il est plus facile de vous asseoir face à la porte et pivoter ensuite vers la robinetterie.

Structure en acier epoxy et siège englobant grand confort.

Dimensions hors-tout : larg. 56 x prof. 53 x haut. 85 cm. Poids 5 kg.

Dimensions assise : larg. 44 x prof. 40 x haut. 51,5 cm.

RÉF. 812207



109 € TTC

ASSISE DE DOUCHE XXL CORSE

- > Assise grande largeur
- > Stabilité exceptionnelle
- > Accoudoirs relevables


Notre assise de douche Corse permet aux personnes fortes de s'asseoir confortablement pendant la douche. Les 2 accoudoirs capitonnés sont relevables pour faciliter les transferts latéraux éventuels. La structure en aluminium renforcé est réglable en hauteur pour s'adapter à tout le monde.

Dimensions assise : larg. 60 x prof. 30 x haut. 36,5 à 54,5 cm. Dimensions au sol : larg. 61 x prof. 40 cm. Largeur entre les accoudoirs 60,5 cm.

Pieds pliables pour le rangement. Montage sans outil. Dossier disponible en option.

DOSSIER CORSE

A insérer sous l'assise Corse sans outil. Hauteur dossier par rapport à l'assise 32 cm.



Accoudoirs relevables



MODÈLE	RÉF.	PRIX TTC
Assise	812238	109 €
Dossier	812239	13 ⁵⁰ €



FAUTEUIL DOUCHE/WC ROTTERDAM 

- > Structure synthétique anti-corrosion
- > Seau hygiénique version WC compris
- > Assise découpée type douche avec pot amovible

Le fauteuil douche/WC Rotterdam vous amène une polyvalence d'utilisation à domicile ou en collectivités. Ce fauteuil maniable dispose d'accoudoirs relevables et escamotables, une assise avec ouverture hygiénique à l'avant et une sur-assise souple amovible. Equipé de 4 roulettes pivotantes 12,5 cm dont 2 à freins.

Hauteur toilettes max sans/avec porte-seau amovible : 47/43 cm.

Dimensions hors-tout : larg. 56 x prof. 87 cm. Poids 12 kg.

Dimensions assise : larg. 46 x prof. 45 x haut. 53 cm.

RÉF. 811137



Sur-assise souple



370 € TTC
350⁷¹ € HT

MAXI
130 kg.



MAXI
130 kg.

FAUTEUIL DOUCHE/WC KÖLN

- > Qualité de fabrication exceptionnelle
- > Idéal en collectivités

Le fauteuil de toilettes Köln permet de positionner les utilisateurs très confortablement et en toute sécurité. Il dispose d'accoudoirs escamotables pour effectuer vos transferts latéraux. Son assise amovible est fabriquée en matériau souple imperméable et désinfectable. Livré avec pot amovible et désinfectable.

Dimensions hors-tout : larg. 57 x prof. 62 cm. Poids 10 kg. Dimensions assise : larg. 46 x prof. 45 x haut. 52 cm.

RÉF. 811099

255 € TTC
241⁷¹ € HT

FAUTEUIL DOUCHE/WC KIEL

Mêmes caractéristiques que la Köln mais avec un réglage en hauteur de l'assise de 51 à 56 cm. Coloris bleu et gris.

RÉF. 811101

375 € TTC
355⁴⁵ € HT

370 € TTC
350⁷¹ € HT

MAXI
130 kg.

**FAUTEUIL DOUCHE/WC BONN**

- > Structure synthétique anti-corrosion
- > Equipé d'un seau hygiénique
- > Assise carrée type WC avec pot amovible

Livré avec 4 roues à freins

Le fauteuil douche/WC Bonn est un fauteuil maniable et très polyvalent, plébiscité par la collectivité mais aussi très adapté pour le domicile. Ce fauteuil très léger dispose d'accoudoirs relevables, de repose-pieds relevables et escamotables et d'une assise percée hygiénique et d'une sur-assise souple couvrante. Equipé de 4 roulettes pivotantes 12,5 cm dont 2 à freins.

Hauteur toilettes max sans/avec porte-seau amovible : 47/44 cm.

Dimensions hors-tout : larg. 56 x prof. 87 cm. Poids 14,5 kg.

Dimensions assise : larg. 46 x prof. 45 x haut. 53 cm.

Disponible en 2 coloris : bleu ou gris.

Pot 24 x 22 cm.

COULEUR	RÉF.
Bleu	811100
Gris	811100.G

FAUTEUIL DOUCHE/WC AMSTERDAM

- > Ouverture hygiénique au choix à l'avant ou à l'arrière
- > Structure synthétique anti-corrosion
- > Seau hygiénique version WC compris

Le fauteuil douche/WC Amsterdam est un support très confortable pour les utilisateurs. Ce fauteuil maniable dispose d'accoudoirs relevables, de repose-pieds relevables et escamotables et d'une assise spécifique très souple inversable pour une ouverture hygiénique à l'avant ou à l'arrière. Equipé de 4 roulettes pivotantes 12,5 cm dont 2 à freins.

Hauteur toilettes max sans/avec porte-seau amovible : 47/43 cm.

Dimensions hors-tout : larg. 56 x prof. 87 cm. Poids 16 kg. Dimensions assise : larg. 46 x prof. 45 x haut. 55 cm.

Sur-assise couvrante disponible en option pour combler l'espace.

RÉF. 811130



MAXI
130 kg.

475 € TTC
450²⁴ € HT

Livré avec 4 roues à freins

FAUTEUIL DOUCHE/WC GENF

- > Ouverture hygiénique au choix à l'avant ou à l'arrière
- > Structure synthétique anti-corrosion
- > Seau hygiénique version WC compris

Le fauteuil douche/WC Genf est un support complet et confortable en collectivité. Ce fauteuil manoeuvrable par l'utilisateur dispose d'accoudoirs relevables, de repose-pieds relevables et escamotables et d'une assise spécifique très souple inversable pour une ouverture hygiénique à l'avant ou à l'arrière et d'une sur-assise couvrante pour une assise plane. Equipé de 2 roulettes pivotantes 12,5 cm et de roues avec porte-main 24 pouces avec frein de parking.

Hauteur toilettes max sans/avec porte-seau amovible : 47/43 cm.

Dimensions hors-tout : larg. 73 x prof. 100 cm. Poids 25,4 kg.

Dimensions assise : larg. 46 x prof. 45 x haut. 54,5 cm.

RÉF. 822180



MAXI
130 kg.

695 € TTC
658⁷⁷ € HT

FAUTEUIL DE DOUCHE/WC INCLINABLE PHOENIX

- > Idéal pour la collectivité
- > Fauteuil inclinable à 130° pour le confort
- > Repose-jambes articulé

Notre fauteuil de douche inclinable Phoenix permet de faire une toilette facile et relaxante aux personnes dépendantes. L'inclinaison se manoeuvre facilement grâce au levier latéral.

Il dispose d'un appui-tête souple réglable en hauteur pour convenir à tous les gabarits. Son assise souple est dessinée avec une ouverture hygiénique. Seau et porte-seau compris pour une utilisation en version toilettes. 4 roues multidirectionnelles équipées de freins. Equipé d'un porte-main très pratique. En version droite, l'assise et le dossier font un angle de 100°, et en version inclinée, l'angle passe à 130° avec l'élévation du repose-jambes souple.

Structure en matériau composite sans métal évitant toute corrosion.

Dimensions hors-tout droite : larg. 65 x prof. 110 x haut. 105 cm. Poids 29,4 kg.

Dimensions hors-tout inclinée : larg. 65 x prof. 140 x haut. 90 cm.

Dimensions assise : larg. 55 x prof. 42 x haut. 55 cm.

RÉF. 822241



MAXI
150 kg.

1240 € TTC
1175³⁸ € HT



1 CEINTURE VENTRALE POUR PHOENIX

Ceinture spécialement adaptée à la chaise Phoenix pour sécuriser l'utilisateur. Capitonage confort non compris.

RÉF. 822242

59 €
TTC

2 SANGLE DE JAMBES POUR PHOENIX

Sangle à attacher sur le repose-jambes spécialement adaptée à la chaise Phoenix. Capitonage confort non compris.

RÉF. 822243

59 €
TTC

3 CAPITONNAGE CONFORT POUR PHOENIX

Capitonage donnant plus de confort d'utilisation à la ceinture ou à la sangle Phoenix.

RÉF. 822244

29 €
TTC



Modèle 2 freins

499 € TTC
472⁹⁹ € HT



Modèle réglable en hauteur

690 € TTC
654⁰³ € HT

Modèle grandes roues
pour un déplacement autonome

990 € TTC
938³⁹ € HT



Idéal pour
douche et wc

MAXI
130 kg.

CHAISE DE DOUCHE CLEAN

> Des normes de fabrication adaptées à un usage intensif

> Chaise polyvalente douche et WC

> Une maniabilité hors pair

La chaise Clean reste la chaise adaptée aux collectivités grâce à sa structure en acier sans soudeure traitée epoxy blanc, qui lui garantit une rigidité optimale et une absence de corrosion dans le temps.

Elle s'utilise en version douche, ou en version fauteuil de toilettes positionnable au-dessus d'une cuvette, même surélevée. Accoudoirs escamotables et amovibles. Repose-pieds escamotable et réglable en hauteur 4 positions. 2 roues à freins.

Dimensions hors-tout : larg. 55 x prof. 58 (repose-pieds escamoté) x haut. suivant modèle. Dimensions assise : larg. 43,5 x prof. 43,5 x haut. suivant modèle. Hauteur sous siège : 44,5 ou 49,5 cm. Poids 14 kg.

Existe en modèle à hauteur d'assise fixe (49 ou 55 cm), en modèle réglable en hauteur (de 47,5 à 60 cm) et en version grandes roues (haut. d'assise 55 x larg. hors-tout 70 cm).

Nouveaux coloris
blanc ou vert lagon

MODÈLE	COLORIS	RÉF.	PRIX TTC
Chaise Clean 49 cm 2 freins	Vert lagon D	822024	499 € + Eco-Part 0,21€
	Blanc	822077	
Chaise Clean 55 cm 2 freins	Vert lagon D	822025	499 € + Eco-Part 0,21€
	Blanc	822078	
Chaise Clean 49 cm 4 freins	Vert lagon	822222	535 € + Eco-Part 0,21€
Chaise Clean 55 cm 4 freins	Vert lagon	822118	535 € + Eco-Part 0,21€
Chaise Clean hauteur réglable	Blanc	822037	690 € + Eco-Part 0,21€
Chaise Clean grandes roues	Vert lagon	822039	990 € + Eco-Part 0,21€

LES OPTIONS DE LA CHAISE CLEAN

OPTIONS	RÉF.	PRIX TTC
1 Dossier tissu souple clean	822250	89 €
2 Soutien latéral Clean	822251	92 €
3 Coussin de dossier Clean gris	822079	41 ⁵⁰ €
4 Coussin d'assise Clean gris	822080	89 €
5 Coussin grand confort Clean	822252	179 €
6 Assise couvrante Confort Clean	822081	145 €
7 Bassin avec couvercle complet Clean gris	822009	86 €
8 Barre de maintien Clean	822029	109 €



CHAISE DE DOUCHE/WC ASTON D

- > Utilisation polyvalente WC/douche
- > Structure aluminium peint anti-corrosion
- > Assise, dossier et accoudoirs souples et confortables

Notre chaise de douche/WC Aston vous apporte fonctionnalité, confort et qualité pour la douche de votre patient. Elle dispose de toutes les avancées en matière de maniabilité et de confort : 4 roues multidirectionnelles à freins, des accoudoirs souples et relevables facilement, un repose-pieds double relevable, escamotable, amovible et réglable en hauteur, une assise souple avec intérieur amovible pour l'utilisation WC. L'assise et le dossier sont en mousse de haute densité, indéformable, imperméable et désinfectable. Le seau de grande capacité (5 litres) avec couvercle est amovible par l'arrière. La partie dossier est démontable pour faciliter le transport.

Dimensions hors-tout : larg. 56 x prof. 87 x haut. 97/102 cm. Poids 13,4 kg
Dimensions assise : larg. 46 x prof. 43 x haut. 48/53 cm. Hauteur dossier 47 cm.
Hauteur sous le siège 43/48 cm. Evidement siège 27 x 17 cm.

RÉF. 822165

Qualité et résistance améliorées

MAXI
160 kg.

395 € TTC
374⁴¹ € HT

**GRANDES ROUES POUR ASTON D**

Transformez votre chaise Aston en chaise à propulsion grâce à cette paire de roues 24 pouces intégralement réalisées en matériau plastique anti-corrosion.

Fixation rapide.
Freins aluminium. Ajoute 18 cm en largeur par rapport à l'Aston.

RÉF. 822166

195 €
TTC

**CHAISE DE DOUCHE À ROULETTES**

- > Une structure robuste pour une assise confortable

Modèle avec barre de poussée arrière, accoudoirs et 4 roues inox à freins. Structure en acier traité epoxy blanc.
Dimensions hors-tout : 53 x 50 cm. Poids 8 kg.
Dimensions assise : larg. 46 x prof. 37 x haut. 48 cm.

RÉF. 812039



MAXI
165 kg.

149 €
TTC

CHAISE DE DOUCHE / WC BAHAMAS D

- > Assise, dossier et accoudoirs souples

Notre chaise Bahamas permet de prendre une douche confortablement installé et en toute sécurité. Elle est très maniable pour l'accompagnant, son repose-pieds s'escamote intégralement pour laisser tout l'espace requis aux transferts. Les accoudoirs sont relevables pour les accès latéraux. Cette chaise de douche s'utilise également comme fauteuil garde-robe grâce à son large bassin et ses 2 assises mousse, une avec ouverture, l'autre sans.

Munie de 4 roues nylon à freins. Mousse imperméable, lavable et désinfectable.

Dimensions hors-tout : larg. 62 x prof. 51,5 cm. Poids 14,3 kg.
Dimensions assise : larg. 41 x prof. 40,5 x haut. 49 cm.

RÉF. 822119

MAXI
160 kg.

389 €
TTC





FAUTEUIL DE TOILETTES CONFORT XXL

> Assise et dossier souples ultra-confort

Notre fauteuil de toilettes Confort permet un positionnement confortable et une utilisation WC pour les personnes fortes. Il dispose d'accoudoirs amovibles pour faciliter les transferts et d'une large assise. Pot amovible de grande contenance 14 litres. Assise réglable en hauteur.

Structure en acier epoxy facilement nettoyable.

Dimensions hors-tout : larg. 66 x prof. 54 cm. Largeur entre accoudoirs : 61 cm.

Poids 13 kg.

Dimensions assise : larg. 61 x prof. 43 x haut. 43/58 cm.

RÉF. 811104

MAXI
280 kg.

265 €
TTC



CHAISE DE DOUCHE CONFORT XXL

> Assise et dossier souples


Cette chaise bénéficie d'une structure en acier traité anti-corrosion ultra-robuste et de capitonnages souples pour davantage de confort d'utilisation. La mousse utilisée pour l'assise et le dossier est lavable, imperméable et imputrescible. Ses dimensions permettent aux personnes les plus fortes d'être en confiance dans leur douche.

Dimensions assise : larg. 51 x prof. 34 x haut. de 46 à 61 cm. Largeur entre les accoudoirs 61 cm. Dimensions hors-tout : 71 x 46 cm. Haut. dossier 35 cm.

RÉF. 812157

MAXI
254 kg.

185 €
TTC



FAUTEUIL DE TOILETTES XXL

> Largeur entre accoudoirs 65 cm

Fauteuil large et très résistant avec un dossier haut pour les personnes fortes.

Assise : larg. 46 x prof. 44 x haut. 49 cm. Hors-tout : larg. 80 x prof. 70 x haut. 100 cm. Poids 15 kg.

Sellerie PVC imperméable coloris bleu océan. Evidement 26 x 21 cm.

RÉF. 811086

MAXI
160 kg.

152 €
TTC



SUR-LUNETTE CONFORT P

Fixez cette surlunette sur l'abattant grâce aux sangles velcro® pour améliorer le confort d'assise. Mousse recouverte d'un tissu PVC imperméable. Ne pas utiliser sur une réhausse de toilettes. Hauteur 5 cm.

RÉF. 811077

18⁹⁰ €
TTC



*Idéal pour les
tétraplégiques*

COUSSIN CONFORT WC MOUSSE

> S'adapte directement sur votre lunette

Ce coussin en mousse imperméable et désinfectable ne réhausse que très peu l'assise de votre cuvette mais procure un confort exceptionnel. Autostable. Epaisseur 3 cm.

RÉF. 811029

51⁵⁰ €
TTC

NOUVEAU

ABATTANT DE TOILETTES SOFT

Remplacez votre abattant existant par un abattant souple et confortable.

Il vous offre une meilleure position d'assise. Surface lavable. Livré avec fixations. Dimensions : 36,2 x 43 cm. Poids 1,28 kg.

RÉF. 811171



39 €
TTC

CHAISE DE DOUCHE/WC ASTON XL

- > Adaptée aux personnes obèses
- > Structure aluminium peint anti-corrosion
- > Assise, dossier et accoudoirs souples et confortables

Notre chaise de douche/WC Aston vous apporte fonctionnalité, confort et qualité pour la douche de votre patient. Elle dispose de toutes les avancées en matière de maniabilité et de confort : 4 roues multidirectionnelles à freins, des accoudoirs souples et relevables facilement, un repose-pieds double relevable, escamotable, amovible et réglable en hauteur, une assise souple avec intérieur amovible pour l'utilisation WC. L'assise et le dossier sont en mousse de haute densité, indéformable, imperméable et désinfectable. Le seau de grande capacité (5 litres) avec couvercle est amovible par l'arrière. La partie dossier est démontable pour faciliter le transport.

Dimensions hors-tout : larg. 75 x prof. 95 x haut. 98/103 cm. Poids 20 kg. Dimensions assise : larg. 55 x prof. 43 x haut. 49/54 cm. Hauteur dossier 48 cm. Hauteur sous siège : 43/48 cm.

RÉF. 822178



595 € TTC
563⁹⁸ € HT



GRANDES ROUES POUR ASTON

Transformez votre chaise Aston en chaise à propulsion grâce à cette paire de roues 24 pouces intégralement réalisées en matériau plastique anti-corrosion. Fixation rapide. Freins aluminium. Ajoute 18 cm en largeur par rapport à l'Aston.

RÉF. 822166



195 €
TTC



CHAISE DE DOUCHE/WC XL

- > Largeur d'assise 52, 58 ou 64 cm
- > Structure synthétique anti-corrosion
- > Equipé d'un seau hygiénique

La chaise de douche/WC Boston est une chaise large, maniable et très polyvalente, plébiscitée par la collectivité mais aussi très adaptée pour le domicile. Cette chaise très légère dispose d'accoudoirs relevables, de repose-pieds relevables et escamotables et d'une assise percée hygiénique et d'une sur-assise souple couvrante. Equipée de 4 roulettes pivotantes 12,5 cm dont 2 à freins.

Hauteur toilettes max sans/avec porte-seau amovible : 47/44 cm.
Dimensions hors-tout : larg. 62, 68 ou 74 x prof. 89 cm. Poids 16,2 kg.
Dimensions assise : larg. 52, 58 ou 64 x prof. 45 x haut. 53 cm.



Boston
635 € TTC
601⁹⁰ € HT

CHAISE DE DOUCHE / WC XL	LARGEUR	RÉF.	PRIX TTC
Modèle Boston	52 cm	811154	635 €
Modèle Denver	58 cm	811140	915 €
Modèle Atlanta	64 cm	811141	995 €



Fauteuil
Zéro métal :
voir page 148



DESSUS D'ACCOUDOIR SOUPLE

Donne du confort à votre accoudoir. Adaptable sur Augsburg, Erfurt, Köln, Rotterdam, Amsterdam, Genf, Bonn, Phoenix et Boston.

RÉF. 811138

26 €
TTC





MAXI
135 kg.

1190 €
TTC

CHAISE SWIFT MOBILE INCLINABLE

La chaise de douche à roulettes Swift Mobile permet d'incliner le patient pendant la toilette pour lui donner davantage de confort. La barre de basculement se dirige à l'arrière et aussi sur les côtés. Le siège se bascule de 0 à -35° (ou +5 à -30° par un simple réglage). La hauteur d'assise est réglable sans outil de 34 à 46,5 cm. Assise amovible simplifiant le nettoyage.

Dimensions hors-tout : larg. 58 x prof. 104 x haut. 102/117 cm. Poids 19,7 kg.
Dimensions assise : larg. 50 x prof. 40 x haut. 50/65 cm. Larg. entre accoudoirs 48 cm. Haut. dossier 50 cm.
Assise confort en PU souple en option.



Coussin d'assise percé confort Swift mobile

SWIFT	RÉF.	PRIX TTC
Chaise	822086	1190 € + Eco-Part 3,33€
Coussin d'assise	822008	159 €



COUSSIN DE CONFORT FER À CHEVAL

> **Imperméable et désinfectable**

Coussin pour le confort sur des chaises de douche ou de toilettes en forme fer à cheval. Remplissage billes de polystyrène en enveloppe enduite polyuréthane. Léger, confortable et hygiénique. 4 paires de lacets aux 4 coins pour une fixation sécurisante. Dimensions 43 x 43 cm, perçement diamètre 10 cm. Coloris gris.

RÉF. 829047



39⁵⁰ €
TTC

FAUTEUIL DE DOUCHE BASCULABLE TILT

> Basculement entre -5° et +25°

> Assise et dossier souples pour votre confort

> Réglable en hauteur

Le fauteuil Tilt permet de positionner confortablement vos patients pendant la douche et la toilette. Il dispose d'une assise souple avec découpe amovible pour une utilisation WC ou pour une toilette intime plus facile. Le dossier est également souple pour le confort de l'utilisateur, même en utilisation prolongée. Accoudoirs capitonnés et relevables en hauteur. Double repose-pieds amovibles et relevables. Equipé d'un appui-nuque englobant avec dégagement d'oreilles.

Disponible en 2 largeurs d'assise : 45 et 50 cm.

Dimensions hors-tout : larg. 56 ou 61 x prof. 80/144 x haut.

103/108 cm

Dimensions assise : larg. 45 ou 50 x prof. 43 x haut. 54/59 cm.

Poids 15,6 ou 17,5 kg.

Garantie 2 ans.

MAXI
130 kg.



À partir de

795 € TTC

753⁵⁵ € HT

GARANTIE
2 ANS



VIDÉO
d'explication

disponible sur notre chaîne
YouTube : tapez 'Identités' et la
référence article.



LARGEUR D'ASSISE	RÉF.	PRIX TTC
45 cm	822159	795 €
50 cm	822248	875 €

ROUES 24" POUR CHAISE TILT

Ajouter cette paire de roues à votre chaise de douche Tilt pour que l'utilisateur puisse se mouvoir en autonomie. Ajoute 17 cm en largeur.

RÉF. 822249

195 €
TTC



NOUVEAU

FAUTEUIL DE DOUCHE ERGOTIP

> Basculement et élévation électrique

Le fauteuil de douche Ergotip est idéal pour une utilisation intensive en collectivités. Il permet un positionnement du patient à hauteur du soignant grâce à son réglage en hauteur. Son système de basculement permet au patient d'être sécurisé en une position confortable, en zéro gravité.

Le fauteuil ErgoTip est disponible en 3 largeurs d'assise pour convenir à la majorité des gabarits. Pour chacune des tailles, vous avez le choix entre une assise standard avec trou d'évidement ou une assise avec découpe en U. Base avec 4 roulettes à freins.

ErgoTip 5 :

Dimensions hors-tout : larg. 60 x prof. 74 x haut. 103 à 141,5 cm. Poids 33 kg.

Dimensions assise : larg. 43 x prof. 43 x haut. 54 à 92,5 cm. Largeur entre accoudoirs 47,5 cm. Evidement 26,5 x 22 cm. Assise en U ouverture 11,5 cm.

ErgoTip 6 :

Dimensions hors-tout : larg. 63,5 x prof. 74 x haut. 103 à 141,5 cm. Poids 33 kg.

Dimensions assise : larg. 49 x prof. 48 x haut. 55 à 93,5 cm. Largeur entre accoudoirs 48 cm. Evidement 29 x 21 cm. Assise en U ouverture 11,5 cm.

ErgoTip 7 :

Dimensions hors-tout : larg. 71,5 x prof. 74 x haut. 104 à 142,5 cm. Poids 33 kg.

Dimensions assise : larg. 58,5 x prof. 48 x haut. 57 à 95,5 cm. Largeur entre accoudoirs 60 cm. Evidement 29 x 21 cm. Assise en U ouverture 11,5 cm.



Ergotip 7
Assise en U



Ergotip 6
Assise standard



MAXI
200kg.

MODÈLE	ASSISE	RÉF.	PRIX TTC
Ergotip 5	Standard	822066	3690 €
	En U	822003	
Ergotip 6	Standard	822051	
	En U	822055	
Ergotip 7	Standard	822095	
	En U	822061	



FAUTEUIL ROULANT EASY ROLLER

> Idéal pour la baignade ou la douche

Le Easy Roller est un fauteuil stylé fabriqué intégralement en matériau plastique, sans aucune partie métallique. Il est particulièrement adapté aux aéroports, pour passer les portiques de sécurité sans passer au scanner. Il est aussi recommandé en milieu hospitalier en support pour les IRM. Il est aussi très utile pour la baignade en mer ou en piscine, car il n'a aucun risque de corrosion.

Il est équipé de coussins de confort sur l'assise, le dossier et les accoudoirs, complètement imperméables mais souples. Equipé d'une barre de poussée, de freins de parking et d'un repose-pieds relevable.

Dimensions hors-tout : larg. 67 x prof. 82,5 x haut. 105 cm. Poids 20,5 kg. Largeur d'assise 50 cm.

Réf. 874010

MAXI
150kg.

1990 €
TTC



NOUVEAU

Seahorse adulte
taille large
en page 63



CHAISE DE TOILETTES LYON 

Chaise de grande qualité de fabrication permettant de prendre une douche confortablement installé. Grâce au pot en option, elle pourra servir de fauteuil WC en utilisation autonome.

Matériau polymère léger et chaud au toucher. Réglable en hauteur.

Dimensions hors-tout : larg. 59 x prof. 51 cm. Poids 5 kg.
Dimensions assise : larg. 46 x prof. 40 x haut. 41/56 cm.

RÉF. 811111

169 € TTC
140⁸³ € HT

MAXI
130 kg.

**POT POUR LYON** 

Pot amovible spécialement étudié pour la chaise Lyon. Dimensions 32 x 28 cm.

RÉF. 811112

850 €
TTC

**FAUTEUIL GARDE-ROBE ROTIN** 

Un design traditionnel pour ce fauteuil de toilettes en matériau plastifié lavable imitation rotin équipé d'une assise large et d'un pot amovible avec couvercle. Coussin amovible en vinyl imperméable et lavable.

Dimensions hors-tout : larg. 67 x prof. 65 cm. Largeur entre accoudoirs 54 cm.

Dimensions assise : larg. 44 x prof. 44 x haut. 44 cm.

Poids 14 kg.

RÉF. 811105



MAXI
120 kg.

255 €
TTC



1



2

à partir de
319 € TTC
265⁸³ € HT



3

MAXI
190 kg.

FAUTEUIL GARDE-ROBE CLASSIC 

Fauteuil de toilettes type garde-robe fabriqué avec des matériaux traditionnels. Il est muni de larges accoudoirs facilitant l'accès et le relevage. Large assise avec pot et couvercle. Coussin amovible en vinyl imperméable et lavable. Fibre tissée.

Dimensions hors-tout : larg. 50 x prof. 60 cm. Largeur entre accoudoirs 53 cm.

Dimensions assise : larg. 44 x prof. 44 x haut. 47 cm. Poids 7,2 kg.

	COLORIS	RÉF.	PRIX TTC
1	Beige	811106	319 €
2	Brun	811005	
3	Bois	811006.BOIS	339 €



Swift

Swift
Confort

MAXI
130 kg.

FAUTEUIL DE TOILETTES SWIFT 

> Facilité d'entretien : le fauteuil se lave directement sous la douche

> Utilisable en WC et douche

Le fauteuil Swift est un exemple de légèreté, de stabilité et d'hygiène grâce à sa conception intégrale en aluminium et polypropylène. Le réglage est ultra-simple.

Dimensions hors-tout : larg. 56 x prof. 50 cm. Dimensions de l'assise : larg. 45 x prof. 41 cm x haut. réglable 42 à 57 cm. Poids 5,4 kg.

Livré sans capitonnage mousse.

Le modèle Swift Confort est équipé d'un coussin d'assise et d'un coussin de dossier souple coloris gris foncé.

MODÈLE	RÉF.	PRIX TTC
Swift	811118	145 € + Eco-Part 0,21€
Swift Confort	811020	182 € + Eco-Part 0,21€

CHAISE DE TOILETTES CARAÏBES

> Coloris actuel et design réussi

Notre chaise de toilettes Caraïbes vous garantit un très grand confort d'utilisation grâce à son assise mousse très épaisse et sa forme d'accoudoirs. Assise avec bouchon très facile à enlever tout seul. Seau amovible par le côté ou par le dessus. Assise entièrement amovible pour le nettoyage. Structure acier époxy gris et revêtement imperméable coloris bleu profond. Garantie 2 ans.

Dimensions hors-tout : larg. 60,5 x prof. 44 x haut. 86 cm. Poids 6,6 kg.

Dimensions assise : larg. 44,5 x prof. 36 x haut. 49 cm. Haut. dossier 42 cm.

RÉF. 811125

103 € TTC
85⁹³ € HT



SEAU SUPPLÉMENTAIRE CARAÏBES

RÉF. 999007

13⁵⁰ €
TTC

CHAISE DE TOILETTES CARAÏBES RÉGLABLE

Mêmes caractéristiques que la chaise Caraïbes mais avec une assise réglable en hauteur de 46 à 62 cm pour convenir à toutes les tailles d'utilisateurs. Hauteur totale : 86/97 cm. Poids 6,8 kg.

RÉF. 811146

137 € TTC
114¹⁷ € HT



 FABRIQUÉ EN FRANCE

 MAXI 130 kg.

CHAISE DE TOILETTES CARAÏBES PLIANTE

Mêmes caractéristiques que la chaise Caraïbes mais avec une structure pliante qui permet de ranger la chaise à plat, facilement contre un mur ou derrière la porte.

Dimensions hors-tout : larg. 57,5 x prof. 50 x haut. 97 cm. Poids 9,4 kg.

Dimensions assise : larg. 45 x prof. 40 x haut. 54 cm. Hauteur accoudoirs 74 cm.

RÉF. 811147

176 € TTC
146⁶⁷ € HT



Couvercle amovible facilement par l'utilisateur



Assise épaisse ultra-confort



PROTECTION ANTI-ÉCLABOUSSURES

Cette protection se fixe sur votre cuvette ou sur votre réhausse grâce à un large patin adhésif de haute qualité. La protection s'enlève pour le nettoyage sans enlever le patin autocollant. La partie flexible permet de l'ajuster en hauteur.

RÉF. 811064

Réglage en hauteur et en écartement



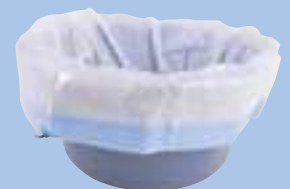
33⁵⁰ €
TTC

INCO BAG

Ce sac et son tampon absorbant sont idéaux pour éviter les souillures dans les seaux de chaises percées, ainsi que dans les bassins de lit.

Le soignant pourra ainsi préserver la propreté de sa peau, mais aussi l'hygiène de l'environnement de son patient. Pratique, il permet de retirer les besoins du patient, et d'emprisonner les mauvaises odeurs en quelques mouvements. Le tampon absorbant transforme le contenu en 2 minutes maximum, ne laisse pas s'échapper les odeurs & les souillures.

Fermeture simple par lanières. La boîte de 20.



MODÈLE	RÉF.	PRIX TTC
Protège seau	803038	16 ⁴⁰ €
Protège bassin	803039	21 ⁹⁰ €

NOUVEAU

**CADRE DE TOILETTES NOSY BE**

> Accoudoirs escamotables

Notre cadre de toilettes Nosy Be permet une utilisation autonome avec le pot fourni, ou au-dessus d'un WC existant. Il dispose d'accoudoirs capitonnés escamotables permettant un transfert latéral facile (escamotage au moyen d'un simple bouton poussoir).

Dimensions hors-tout : larg. 55 x prof. 52 x haut. 72 à 86,5 cm.
Dimensions assise : larg. 35,5 x prof. 43 x haut. réglable de 47 à 61,5 cm en 7 positions. Largeur entre accoudoirs 46,5 cm. Hauteur dossier 25 cm.

Poids 5 kg.

RÉF. 811011

MAXI
100kg.103 € TTC
85⁸³ € HT**CADRE DE TOILETTES POLYVALENT**

> Large plage de réglage en hauteur

Cadre pratique pour 3 utilisations : comme chaise garde-robe grâce au seau amovible, comme toilettes surélevées en plaçant le cadre au-dessus d'une cuvette standard ou comme support de douche.

Structure acier.

Dimensions hors-tout : larg. 57 x prof. 53 x haut. 63/78 cm. Hauteur d'assise 35/50 cm. Poids 4 kg.

RÉF. 811161

MAXI
100kg.103 €
TTC22⁹⁰ €
TTC**MARCHEPIED POSITION NATURELLE**

> Ré-adoptez une position naturelle aux toilettes

Sur des toilettes classiques on s'assoit en hauteur avec les jambes à un angle de 90° pour aller à la selle hors cette position n'est pas du tout physiologique et bloque les matières fécales, en faisant pression sur le rectum, les selles peuvent avoir du mal à passer. Avec cette marche, vous passez à un angle de 35°, idéal pour faciliter le transit et éviter les efforts. Dimensions en utilisation : larg. 52 x prof. 29 x haut. 17,5 cm. Poids 400 gr.

RÉF. 811145

**FAUTEUIL DE TOILETTES À ROULETTES**

> Accoudoirs escamotables

> Repose-pieds doubles escamotables et détachables

Structure robuste en acier martelé gris anthracite avec dossier souple facile à enlever pour faciliter le nettoyage. Double assise dont une capitonnée.

Dimensions hors-tout : larg. 56 x prof. 63 / 95 avec repose-pieds x haut. 95 cm. Poids 14 kg. Dimensions assise : larg. 46 x prof. 45 x haut. 50 cm.

RÉF. 811065

MAXI
165kg.169 €
TTCQualité améliorée :
nouveau siège moulé
et résistance 165 kg**ABATTANT WC XXL**

> Surface d'assise idéale pour les personnes fortes

Notre abattant sur-dimensionné s'installe sur votre cuvette de toilettes habituelle et permet d'obtenir une surface d'assise d'environ 75 % supérieure à une lunette standard. La forme anatomique est très confortable pour l'assise et les matériaux utilisés (matériau UREA) garantissent une résistance et une rigidité jusqu'à 450 kg. Dimensions hors-tout : 49,7 x 49,7 x 6 cm. Dimensions de l'évidement : larg. 22 x prof. 29 cm.

RÉF. 811113

Abattant WC XXL

Abattant standard

MAXI
450kg.99 €
TTC



MAXI
138 kg.

46 € TTC
38³³ € HT

ACCOUDOIRS DE TOILETTES

> Réglable en hauteur et en largeur

Nos accoudoirs de toilettes se posent simplement autour de votre cuvette. Vous pourrez prendre un appui sûr sur ses accoudoirs pour vous asseoir et vous relever de votre assise.

Structure en aluminium anti-corrosion epoxy blanc avec appuis bleus.

Dimensions : larg. 61/65 x prof. 47,5 x haut. 65/79 cm. Poids 4,9 kg.

RÉF. 811132



GAMME PRIMA



ACCOUDOIRS DE TOILETTES PRIMA

> Réglable en hauteur et en largeur

Ces accoudoirs s'installent simplement autour de votre cuvette existante et vous apportent une assistance appréciable pour vous tenir et vous relever. Dimensions : larg. 51 x prof. 46 cm. Réglable en hauteur de 67 à 83 cm. Poids 8 kg.

RÉF. 811007

MAXI
190 kg.

Accoudoirs Prima +
repose-bras confort

GAMME PRIMA	RÉF.	PRIX TTC
Accoudoirs P	811007	66 ⁵⁰ €
Repose-bras confort (la paire)	811039	16 ⁹⁰ €



SIÈGE RELEVEUR DE TOILETTES

> Relevez-vous en douceur

Ce siège est muni d'un vérin pneumatique qui lui permet de se relever en assistant doucement l'utilisateur. Préalablement réglé au poids de la personne, le siège se met à plat. Lorsque la personne commence à faire le geste de se relever, le siège l'assiste à environ 80% de son effort.

Le siège se positionne sur vos toilettes standards ou s'utilise seul grâce au pot amovible fourni. Structure en acier traité epoxy et siège en matériau plastique ultra-résistant.

Dimensions : larg. 50 x prof. 47,5 x haut. réglable 47/62 cm. Poids 13 kg.

RÉF. 811072

MAXI
105 kg.

295 €
TTC



Fixation facile sous votre
abattant existant

MAXI
110 kg.

APPUI DE TOILETTES LUMEX

> Un appui de chaque côté facile à poser

Il se fixe aux mêmes endroits que votre abattant habituel et vous garantit un appui stable et sécurisant pour vous asseoir et vous relever de vos toilettes. Ses poignées de maintien sont dotées de bûtes pour prendre un meilleur appui.

Structure aluminium anti-corrosion.

Largeur entre les accoudoirs réglable à 46/50/54 cm.

Hauteur réglable de 66 à 76 cm.

RÉF. 811075

51⁵⁰ € TTC
42⁹² € HT

PRIX EN
BAISSE**ACCOUDOIRS
DE TOILETTES
SUSPENDUS MALTE P**

> Sans aucun obstacle au sol
> Robuste et ultra-stable

Nos accoudoirs de toilettes Malte s'installent sur la majorité des cuvettes de toilettes. Ils permettent de s'asseoir et se relever beaucoup plus facilement, en prenant appui sur des accoudoirs stables et sûrs. Il s'installe sous votre lunette existante, ou sous votre rehausse de toilettes. Ils sont ajustables en largeur grâce à 2 positions, pour s'adapter à toutes les morphologies. Support de papier hygiénique intégré. Structure acier et poignées en mousse.

Dimensions : larg. 48 x prof. 24 cm. Hauteur des accoudoirs par rapport à la cuvette 26 à 38 cm en 6 positions. Entraxe 15 cm.

RÉF. 811162

72⁵⁰ €
TTC
 **VIDÉO
d'explication**

disponible sur notre chaîne
YouTube : tapez 'Identités' et la
référence article.

MAXI
130 kg.

64 € TTC

**REHAUSSE AVEC ACCOUDOIRS PRIMO**

Notre rehausse Primo dispose de 2 accoudoirs relevables. Relevés, ils vous permettent de réaliser un transfert latéral facilement, et en position basse, ils vous permettent d'y prendre appui pour vous redresser des toilettes. La rehausse a une forme anatomique et une inclinaison vers l'avant pour votre confort. Elle se fixe fermement grâce à ses pattes de fixations arrières et son mécanisme de serrage à l'avant. Polyéthylène haute densité et aluminium. Rehausse votre cuvette de 12,5 cm.

RÉF. 811129

REHAUSSE CLOO

> Hauteur variable et sécurité optimale

Elle se compose d'un système d'attache et d'un siège. La fixation directe de l'attache à la place de votre lunette existante vous garantit une tenue optimale du siège. Une fois l'attache fixée par molettes, le siège se clique sans outil. Vous pouvez faire varier la hauteur : + 6, + 10 cm ou + 14 cm par rapport à votre cuvette. Très facile à nettoyer grâce à ses surfaces plates et à son siège détachable. Modèle avec accoudoirs : largeur entre accoudoirs 49 cm.

Accoudoirs
escamotablesMAXI
130 kg.

DÉSIGNATION	RÉF.	PRIX TTC
Modèle standard	811014	149 €
Modèle avec accoudoirs	811012	185 €

**REHAUSSE AVEC ACCOUDOIRS**

Notre rehausse de toilettes se fixe à la place de votre abattant habituel sur votre cuvette. Elle permet de gagner 10 cm en hauteur afin de vous relever plus facilement d'une assise trop basse. Elle est équipée de 2 accoudoirs relevables, bien pratiques pour y prendre appui et se relever plus facilement. Elle est également munie d'un couvercle. Assise forme anatomique avec découpe 27 x 22 cm. Largeur entre accoudoirs 61 cm.

RÉF. 811107

129 €
TTCMAXI
120 kg.



24⁵⁰ €
TTC

Clipsable et déclipsable à chaque utilisation

REHAUSSE NOUVELLE

- > Installation instantanée et lavage facilité
- > Pratique : clipsable et déclipsable instantanément, à chaque utilisation

Cette rehausse s'installe sur la lunette de toilettes (et non pas sur la cuvette) instantanément et sans molette de fixation. Il suffit d'écartier les bords de la rehausse et de l'insérer : elle tient fermement. Sa conception intégrale en plastique peut être stérilisée. Rehausse d'environ 10 cm.

RÉF. 811026



FABRIQUÉ EN FRANCE

MAXI
185 kg.

MAXI
180 kg.



REHAUSSE DE TOILETTES SOUPLISS' P

- > Installation en une seconde
- > Matériau souple très confortable
- > Entretien facile

Notre rehausse de toilettes Soupliss' vous permet de rehausser votre cuvette de toilettes existante très facilement. Il suffit d'enfiler les gouttières sur la cuvette directement et c'est fixé. Le matériau en EVA souple permet d'accroître le confort d'assise.

Surface imperméable et désinfectable pour un entretien facile. Gouttières profondes de 45 mm pour une tenue sur la cuvette irréprochable.

Dimensions : larg. 41 x prof. 44 x haut. 16 cm. Rehausse de 11 cm par rapport au rebord de la cuvette. Evidement central : 26 x 21,5 cm. Poids 1,9 kg.



REHAUSSE CONTACT SOUPLE AVEC COUVERCLE P

- > Un matériau souple incomparable pour votre confort

Notre réhausse Contact se pose sur tout type de cuvettes sans fixation.

Grâce à elle, vous gagnerez 11 cm de hauteur par rapport à votre cuvette existante. Ceci vous permettra de vous relever plus facilement.

Nettoyage avec vos produits habituels. Poids 2 kg.

MODÈLE	RÉF.	PRIX TTC
Rehausse Soupliss'	811126	46 ⁵⁰ €
Rehausse Contact	811078	53 ⁵⁰ €



MAXI
225 kg.

REHAUSSE WC IBIZA

- > Fixation par 2 molettes très rapide
- > Forme anatomique moulée confortable

Notre rehausse de toilettes Ibiza permet de rehausser l'assise de vos toilettes standards. Il est de ce fait plus facile de se relever. Sa fixation est simple, il suffit de la mettre en butée à l'avant et de resserrer les 2 larges molettes. Intégralement réalisé en plastique, elle s'entretient facilement.

Dimensions : larg. 37 x prof. 40,7 x haut. 10 ou 15 cm. Dimensions évidement 27 x 22 cm.

Couvercle disponible pour chaque taille.

MODÈLE	HAUTEUR	RÉF.	PRIX TTC
STANDARD	10 cm.	811091	28 ⁵⁰ €
	15 cm.	811074	36 ⁵⁰ €
AVEC COUVERCLE	10 cm.	811089	36 ⁵⁰ €
	15 cm.	811090	46 ⁵⁰ €



NOUVEAU

**ABATTANT LAVANT THYIA 2**

> Pour une meilleure hygiène aux toilettes

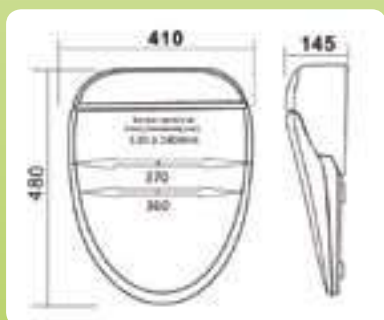
> Idéal pour les personnes à mobilité réduite

Le Thya 2 est un abattant WC lavant et chauffant. Deux douchettes rétractables pour le lavage à l'eau chaude (4 températures au choix), une à l'avant (féminin) et une à l'arrière (masculin/féminin). Pour davantage de confort d'utilisation, la pression de l'eau est réglable et le siège est chauffant (4 températures au choix). Descente amortie du siège et du couvercle. La télécommande très simple est installée sur le côté de l'abattant. Kit d'installation fourni. Nécessite l'installation d'une prise de courant selon normes en vigueur par un professionnel.

Utilisable sur toutes toilettes standards de largeur maxi 415 mm et de profondeur maxi 510 mm. Puissance lavage 1350W + siège chauffant 50W. Poids 3,6 kg.

Réf. 811159

229 €
TTC

**ABATTANT WC LAVANT**

> Contrôle par télécommande très pratique

Cet abattant lavant très complet possède toutes les fonctionnalités de confort : 2 douchettes (anale et périnéale) avec réglage de la température (3 positions) et de la pression (5 positions), siège chauffant 5 positions, séchage avec température réglable (3 positions). Son design arrondi s'adapte facilement à toutes cuvettes et ses douchettes en inox sont faciles à nettoyer. Lumière d'obscurité. Matériau anti-bactérien.

Nécessite une installation de prise électrique par un professionnel.

Réf. 811015



990 €
TTC

NOUVEAU

ABATTANT LAVANT LUXE SILVER

> Un outil très utile pour les personnes à mobilité réduite

> Le papier essuie mais l'eau nettoie

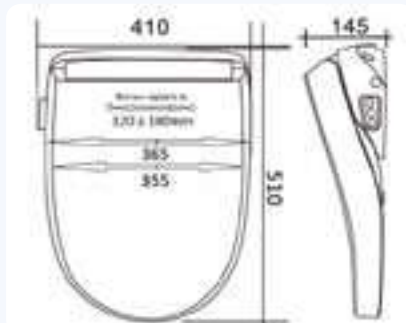
> Avec télécommande sans fil

Le Luxe Silver est un abattant WC lavant électronique disposant de la fonction lavage avant et arrière à l'eau chaude grâce à 2 douchettes rétractables (4 températures au choix). Il dispose également de la fonction séchage à l'air chaud (4 températures au choix). Pour davantage de confort d'utilisation, la pression de l'eau est réglable, la position des buses est réglable et le siège est chauffant (4 températures au choix). Fonction massage avec l'eau. Fonction économie d'énergie et programme auto. Descente amortie du siège et du couvercle. Eclairage de nuit à Led bleues. Douchettes auto-nettoyantes.

Utilisable sur toutes toilettes standards de largeur maxi 415 mm et de profondeur maxi 510 mm. Puissance lavage 1350W + siège chauffant 50W + séchage 200W. Poids 4,5 kg.

Réf. 811168

399 €
TTC



NOUVEAU

**BIDET PORTABLE**

> A emporter partout avec vous

Le bidet portable vous assure une propreté parfaite lorsque vous êtes en déplacement. Mieux que le papier toilette ! Capacité 400 ml.

Réf. 811172

1790 €
TTC

ELÉVATEUR DE TOILETTES SOLO

> Se pose sans adaptation spécifique

L'élévateur de toilettes Solo permet à l'utilisateur de s'asseoir sur la cuvette de toilettes et se relever sans effort superflu. Il suffit d'actionner l'interrupteur sur l'accoudeur pour déclencher le mouvement de montée ou de descente. Vous vous redressez ou vous vous asseyez doucement et sans à-coups.

Très discret, l'élévateur Solo se pose autour de votre WC existant, sans travaux préalables. Il fonctionne sur batterie rechargeable, il ne nécessite donc pas de prise de courant spécifique.

Les deux accoudoirs du Solo sont amovibles en hauteur pour faciliter les transferts latéraux.

L'interrupteur est placé suivant le modèle à droite ou à gauche.

Structure en acier zingué blanc, ABS et pieds nylon. Livré avec batterie rechargeable sur secteur.

Dimensions hors-tout : larg. 71 x prof. 54 x haut. réglable de 42 à 48 cm.

Largeur entre les accoudoirs : 54 cm.

Réglage des pieds 60 mm.

MAXI
160 kg.

1990 €
TTC



MODÈLE	RÉF.	PRIX TTC
Droitier D	811102.D	1990 €
Gaucher	811102.G	



ELÉVATEUR DE TOILETTES SUPRA

L'élévateur de toilettes Supra est un outil professionnel permettant aux personnes dépendantes d'utiliser les toilettes de façon plus autonome. Il peut être utilisé sur tous les types de toilettes en complète autonomie, et ne requiert aucune installation spécifique. Il nécessite cependant une prise de courant dans la pièce. Il est équipé de 2 moteurs électriques latéraux pilotés par une télécommande disponible à droite ou à gauche suivant le modèle. Cette télécommande peut être sécurisée avec une clé de sécurité à destination des aidants. Il dispose de 2 repose-pieds antidérapants pour faciliter l'hygiène personnelle.

Dimensions hors-tout : larg. 67 x prof. 69 x haut. 58 cm (93 cm couvercle relevé). Poids 22 kg.

Dimensions assise : larg. 38 x prof. 44 x haut. 49 à 75 cm. Larg. entre les accoudoirs 51 cm.

Garantie 2 ans. Norme IP66.

MAXI
180 kg.

1390 €
TTC



GARANTIE
2 ANS

MODÈLE	RÉF.
Droitier D	811143.D
Gaucher	811143.G

JEU DE 4 ROULETTES POUR SUPRA

Roulettes en polyuréthane non marquant et inox, dont 2 à freins. A commander avec l'élévateur ou à positionner par la suite.

Augmente les hauteurs d'assise : haut. 56 à 82 cm.

RÉF. 811144

149 €
TTC





PINCE POUR PAPIER TOILETTE P

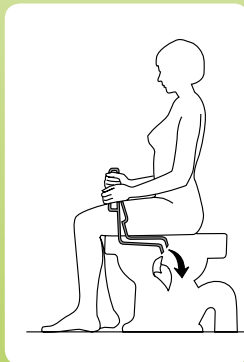
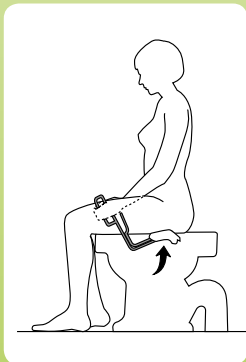
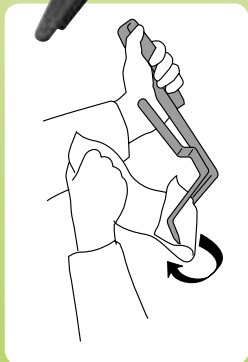
Pince permettant d'enrouler facilement le papier-toilette, de s'essuyer sans se pencher et de libérer le papier d'une simple pression de la main.

Longueur 33 cm. Poids 100 g.

Matériau stérilisable.

RÉF. 811070

24⁹⁰ €
TTC




PINCE HYGIÉNIQUE

Cet outil permet d'enrouler du papier en le faisant tenir entre ses pinces souples et pouvoir vous essuyer plus facilement grâce à son long manche.

Pince en matériau antidérapant.

Longueur 34,2 cm. Poids 125 gr.

RÉF. 811041



25⁹⁰ €
TTC



BIDET AMOVIBLE P

> Un espace prévu pour le savon

Il suffit de le poser sur votre cuvette de toilettes pour la transformer en bidet. Dimensions : larg. 36,5 x prof. 38,5 x haut. 12 cm. Poids 350 gr.

RÉF. 811054

11⁹⁰ €
TTC

PROTECTEURS DE LUNETTES DE TOILETTES P

Pour une hygiène parfaite des lunettes de toilettes. Usage unique. Le lot de 25.

RÉF. 811128

4⁸⁰ €
TTC

Wellys



URIBAG P

> Un urinal portable, réutilisable et hermétique

L'Uribag permet principalement aux personnes en fauteuil de profiter d'un urinal discret et pratique. Lorsque vous ne l'utilisez pas, la partie latex se range dans la partie plastique. Après utilisation, il peut être rincé et lavé à l'eau savonneuse.

Utilisable debout, assis ou couché. Couvercle hermétique. Modèle homme ou femme.

Contenance 1,2 l. Ouverture 4,5 cm.

MODÈLE	RÉF.	PRIX TTC
1 Homme	801005	21 ⁵⁰ €
2 Femme	801006	24 €

NOUVEAU



URINOIRS JETABLES

Pratiques, hygiéniques, compacts et discrets, pour une utilisation en toute circonstance. Ils sont remplis de polymères ultra-absorbants pour gélifier les liquides. Muni à son extrémité d'un large collier plastique permettant une utilisation unisexe. Le lot de 2.

RÉF. 801029

9⁹⁰ €
TTC



CHANGES COMPLETS ABRI-FORM PREMIUM

Abri-Form Premium est une gamme complète de changes complets pour l'incontinence modérée à lourde. Conçue pour apporter une sécurité optimale contre les fuites, elle est parfaitement adaptée aux situations extrêmement exigeantes.

Caractéristiques :

Une ceinture fabriquée à base de non tissé doux et respirable, fournissant un haut niveau de sécurité et maintenant la protection en place. Des bandes adhésives souples assurent confort et sécurité même au cours d'activités physiques.

Une protection ultime contre les fuites avec des barrières droites qui se prolongent jusqu'aux bordures et conçue avec une barrière transversale intégrée à l'arrière.

TYPE	TAILLE	ABSORPTION	QUANTITÉ	RÉF.	PRIX TTC
S4	60-85 cm	2200 ml	Paquet de 22	801079.S4.P	18 ⁵⁰ €
			Carton de 66	801079.S4	51 €
M4	70-110 cm	3600 ml	Paquet de 14	801079.M4.P	16 ⁵⁰ €
			Carton de 56	801079.M4	60 €
L4	100-150 cm	4000 ml	Paquet de 12	801079.L4.P	16 ⁵⁰ €
			Carton de 48	801079.L4	60 €
XL4	110-170 cm	4000 ml	Paquet de 12	801079.XL4.P	16 ⁸⁰ €
			Carton de 48	801079.XL4	61 €



STOP ODEURS 1 GOUTTE

Une goutte suffit pour neutraliser les odeurs dans la cuvette des toilettes ou les fauteuils garde-robe.

Flacon 18 ml pour 400 gouttes.

RÉF. 819141



7⁹⁵ €
TTC

PROTECTIONS ANATOMIQUES ABENA LIGHT ET ABRI-SAN AIR PLUS

Abri-San 0 à 4 pour l'incontinence légère à modérée. Protection unique grâce à des barrières très douces sur toute la longueur de la protection. Facile à emporter discrètement et de façon hygiénique grâce à son sachet individuel. Peut être fixé grâce à l'utilisation de la bande adhésive située à l'arrière de la protection.

Abri-San 7 à 11 pour l'incontinence modérée à lourde. Doivent toujours être utilisées simultanément avec un sous vêtement de maintien (Abri-Fix).



TYPE	DIMENSIONS	ABSORPTION	QUANTITÉ	RÉF.	PRIX TTC
Abena Light Ultra Mini 0	8 x 18 cm	75 ml	Paquet de 24	801093.0.P	2 ⁴⁵ €
			Carton de 240	801093.0	22 ⁵⁰ €
Abena Light Normal 2	10 x 26 cm	350 ml	Paquet de 12	801093.2.P	2 ²⁵ €
			Carton de 144	801093.2	24 ⁵⁵ €
Abena Light Super 4	20 x 44 cm	800 ml	Paquet de 30	801093.4.P	8 €
			Carton de 180	801093.4	43 ⁹⁵ €
Abri-San Air Plus 7	36 x 63 cm	2100 ml	Paquet de 30	801080.7.P	17 ⁴⁰ €
			Carton de 120	801080.7	63 €
Abri-San Air Plus 10	37 x 73 cm	2800 ml	Paquet de 21	801080.10.P	15 ²⁰ €
			Carton de 84	801080.10	55 €
Abri-San Air Plus 11	37 x 73 cm	3400 ml	Paquet de 16	801080.11.P	13 ⁸⁰ €
			Carton de 64	801080.11	50 €



SPRAY STOP ODEUR

S'utilise sur de nombreux textiles pour neutraliser les odeurs et le remplacer par une senteur fraîche. Flacon 500 ml.

RÉF. 819166



12⁹⁰ €
TTC

SLIPS ENFILABLES ABRI-FLEX PREMIUM

Abri-Flex est une gamme complète de culottes absorbantes pouvant être portées comme des sous-vêtements classiques.



TYPE	TAILLE	ABSORPTION	QUANTITÉ	RÉF.	PRIX TTC
S2	60-90 cm	1900 ml	Paquet de 14	801081.S2.P	15 €
			Carton de 84	801081.S2	82 €
M2	80-100 cm	1900 ml	Paquet de 14	801081.M2.P	14 ⁷⁰ €
			Carton de 84	801081.M2	81 €
L2	100-140 cm	1900 ml	Paquet de 14	801081.L2.P	15 ⁷⁰ €
			Carton de 84	801081.L2	87 €
XL2	130-170 cm	1900 ml	Paquet de 14	801081.XL2.P	18 ²⁰ €
			Carton de 84	801081.XL2	100 €

TYPE	TAILLE	QTÉ	RÉF.	PRIX TTC
S	75-105 cm	20 x 3	801082.S	41 €
M	80-120 cm	20 x 3	801082.M	42 €
L	90-130 cm	20 x 3	801082.L	43 €
XL	95-145 cm	20 x 3	801082.XL	45 €
XXL	105-155 cm	20 x 3	801082.XXL	46 €

SLIPS DE MAINTIEN ABRI-PANT SUPER

Un produit de maintien, un élément essentiel pour votre sécurité. Produits spécialement conçus pour un maintien de la protection et confort optimum. Abri-Fix est facile à porter, ressemble à un sous vêtement classique et est réutilisable. Abri-Fix offre des possibilités de solutions individuelles. 97% polyester et 3% élasthane. Lavable à 60°C jusqu'à 100 fois. 20 sachets de 3.





CULOTTE PVC

Culotte imperméable en PVC parfumée, très souple et résistante. S'utilise pour maintenir confortablement les changes. Élastiquée à la taille et aux jambes. Lavable en machine à 90°C.

MODÈLE	RÉF.	PRIX TTC
S-M-L-XL-XXL	801008.*	13 ³⁰ €

* PRÉCISEZ VOTRE TAILLE :
exemple taille S = 801008.S
S = 34/36 - M = 38/40 - L = 42/44
XL = 46/48 - XXL = 50/52



FABRIQUÉ EN FRANCE

LOT DE 5 PROTECTIONS ABSORBANTES

> Lavables et réutilisables

Plus mince qu'une protection classique, très discrète. Très absorbante grâce à sa structure complexée 50 % feutre polyester, 36 % viscose et 14 % coton. Lavable à 60°. Le lot de 5 en taille unique 34 x 21 cm.

RÉF. 801002



13⁹⁵ €
TTC



FABRIQUÉ EN FRANCE

CULOTTE EN LYOCELL

> Technologie Dermofresh

Matériau nouvelle génération aux propriétés exceptionnelles : imperméable, silencieux, très doux au toucher, respirant. Très souple, agit comme une seconde peau. Anti-acariens et anti-bactéries grâce à sa face en TencelTM issue de bois d'eucalyptus et son film barrière en polyuréthane sans traitement chimique. Entretien classique à 95°C, séchage maxi 70°C, sans repassage. Pourtour élastiqué, 5 tailles disponibles.



TAILLE	RÉF.	PRIX TTC
34/36	801069.34	15 ⁹⁰ €
38/40	801069.38	
42/44	801069.42	
46/48	801069.46	
50/52	801069.50	

FABRIQUÉ EN FRANCE

CULOTTE P.U. DOUBLÉE

Culotte imperméable, très confortable, légère et souple. En film polyuréthane très résistant et silencieux, doublée intégralement 100% coton pour un meilleur confort. Prévue pour le port de changes. Lavable à 60°.



FABRIQUÉ EN FRANCE



TAILLE	RÉF.	PRIX TTC
34/36	801034.34	17 ³⁰ €
38/40	801034.38	17 ⁹⁰ €
42/44	801034.42	18 ⁴⁰ €
46/48	801034.46	19 ⁵⁰ €
50/52	801034.50	20 ⁵⁰ €
54/56	801034.54	21 ³⁰ €



CULOTTE DE BAIN ÉTANCHE

Culotte de bain enfant, homme ou femme étanche pour se baigner en piscine ou à la mer en toute sécurité. Très confortable avec des élastiques larges à la taille et aux jambes afin d'assurer une étanchéité en piscine ce qui permet l'insertion de protection urinaire absorbante. Matériau plastique 100% PVC spécialement résistant aux produits chlorés utilisés en piscine ou balnéo. Étanche à la sortie. Lavage en machine jusqu'à 90°C. Pas de séchage machine. Se porte tel quel ou sous un maillot de bain. Tailles disponibles : 6/8 ans, taille 34 à 64.



FABRIQUÉ EN FRANCE

Bandes siliconées supplémentaires à la taille pour davantage de sécurité

TAILLE	TOUR DE TAILLE	PRIX TTC
6/8 ans et 34	52/56 et 56/60 cm	32 ⁹⁰ €
36 et 38	60/64 et 64/68 cm	37 ²⁰ €
40 et 42	68/72 et 72/76 cm	38 ⁵⁰ €
44 et 46	76/80 et 80/84 cm	42 ⁵⁰ €
48 et 50	84/90 et 90/96 cm	44 ⁵⁰ €
52	96/102 cm	45 ⁵⁰ €
54 et 56	102/110 et 110/118 cm	48 ⁵⁰ €
58 et 60	118/126 et 136/140 cm	
62	136/140	49 ⁹⁰ €
64	140/148 cm	

RÉF. = 801026.*

*PRÉCISEZ VOTRE TAILLE :
EXEMPLE TAILLE 44 = 801026.44



CULOTTE INTRAVERSABLE FEMME P

Peut être associé à toutes les formes de protections, lavables ou jetables, courtes ou longues. Polyester doux côté peau. 83% polyester, 17% polyuréthane. 7 tailles disponibles (voir correspondance page suivante). Coloris blanc.



FABRIQUÉ EN FRANCE



TAILLE	RÉF.	PRIX TTC
T1	801074.T1	26 ¹⁰ €
T2	801074.T2	
T3	801074.T3	
T4	801074.T4	
T5	801074.T5	
T6	801074.T6	31 ³⁰ €
T7	801074.T7	

SLIP INTRAVERSABLE HOMME P

Peut être associé à toutes les formes de protections, lavables ou jetables, courtes ou longues. 83% polyester, 17% polyuréthane. 6 tailles disponibles (voir correspondance page suivante). Coloris blanc.



FABRIQUÉ EN FRANCE



TAILLE	RÉF.	PRIX TTC
T2	801075.T2	28 ⁹⁰ €
T3	801075.T3	
T4	801075.T4	
T5	801075.T5	
T6	801075.T6	
T7	801075.T7	

LADY DENTELLE

> Incontinence légère

Lot de 2 culottes de coupe raffinée et élégante, épousant le corps jusqu'aux hanches. Composition 94 % coton et 6 % élasthanne, fond polyuréthane respirant doublé molleton doux intraversable. Dentelles sur les côtés. Coloris blanc.


 FABRIQUÉ EN FRANCE

TAILLE	TOUR DE TAILLE	RÉF.	PRIX TTC
34/36	60/64 cm	801033.34	26 ⁵⁰ €
38/40	64/72 cm	801033.38	
42/44	72/80 cm	801033.42	
46/48	80/90 cm	801033.46	29 ⁹⁰ €
50/52	90/102 cm	801033.50	
54/56	102/118 cm	801033.54	31 ⁵⁰ €
58/60	118/136 cm	801033.58	
			32 ⁷⁰ €



SOUS-VÊTEMENTS INCONTINENCE P

Nous vous proposons une gamme de sous-vêtements spécialement étudiés pour l'incontinence légère à moyenne. Ergonomiques et tendance, ils sont composés d'une matière intraversable douce et respirante à certains endroits. Leur matière et leur forme les rendent aussi discrets que des sous-vêtements classiques. Matière douce et naturelle en jersey 100 % coton peigné. Vous pouvez les utiliser avec vos protections jetables habituelles ou avec nos protections réutilisables et lavables disponibles sur cette même page.

Les protections lavables sont réalisées en viscose de bambou, matériau 60 % plus absorbant à celui du coton et un temps de séchage inférieur de 20 %.



SOUS-VÊTEMENTS FEMME

Sous-vêtements et protections spécialement adaptés aux femmes.

CULOTTE FOND INTRAVERSABLE

Fond intraversable, invisible. Traitement anti-microbien et anti-odeur. 94 % coton peigné, 6 % élasthanne lycra. Parties intraversables 83 % polyester, 17 % polyuréthane. Taille 1 à 6. Coloris blanc.



TAILLE FEMME	1	2	3	4	5	6
	38/40	42/44	46/48	50/52	54/56	58/60
TOUR DE TAILLE EN CM	72/76	80/84	88/94	100/106	112/118	124/130
TOUR DE BASSIN EN CM	92/95	98/101	104/107	110/114	118/122	126/130
RÉF	801039.T* Précisez votre taille (1, 2..)					
PRIX TTC	26 ⁹⁵ €					

CULOTTE 2 CÔTÉS INTRAVERSABLE

Devant et fond intraversable, invisible. Traitement anti-microbien et anti-odeur. 94 % coton peigné, 6 % élasthanne lycra. Parties intraversables 83 % polyester, 17 % polyuréthane. Taille 1 à 6. Coloris blanc.



TAILLE	RÉF.	PRIX TTC
T1, T2, T3, T4, T5, T6	801067.* * Précisez votre taille	32 ⁵⁰ €

LOT DE 2 PROTECTIONS FEMME

Protections lavables, absorbantes et intraversables. 71 % viscose de bambou, 17 % polyester, 10 % polyester anti-microbien, 2 % polyuréthane. 3 niveaux d'absorption : légère 150 ml, moyenne 250 ml et forte 350 ml.

ABSORPTION	RÉF.	PRIX TTC
1 Légère	801076	25 €
2 Moyenne	801077	31 ²⁰ €
3 Forte	801078	43 €



SOUS-VÊTEMENTS HOMME

Slips, shortys et protections spécialement adaptés aux hommes.

SLIP FERMÉ

Devant et fond intraversable, invisible. Traitement anti-microbien et anti-odeur. 100 % coton peigné. Parties intraversables 83 % polyester, 17 % polyuréthane. Taille 2 à 7. Coloris blanc.



TAILLE HOMME	2 S	3 M	4 L	5 XL	6 2XL	7 3XL
TOUR DE TAILLE EN CM	80/84	88/92	96/100	104/108	112/116	120/124
TOUR DE BASSIN EN CM	89/93	94/98	99/103	104/108	109/113	114/118
RÉF	801068.T* Précisez votre taille (2, 3..)					
PRIX TTC	27 ⁵⁰ €					30 ⁵⁰ €

SHORTY

Devant, fond et arrière intraversable, invisible. Traitement anti-microbien et anti-odeur. 94 % coton peigné, 6 % élasthanne lycra. Doublure 83 % polyester, 17 % polyuréthane. Taille 2 à 7. Coloris gris ou noir au choix.



COLORIS	RÉF.	TAILLE	PRIX TTC
Blanc	801089.* * Précisez votre taille	T2, T3, T4, T5, T6	37 ⁵⁰ €
		T7	40 ⁹⁰ €
Gris	801065.* * Précisez votre taille	T2, T3, T4, T5, T6	39 ⁵⁰ €
		T7	43 ⁵⁰ €

LOT DE 2 PROTECTIONS COURTES

Protections lavables, absorbantes et intraversables couvrantes devant. Triple épaisseur. 71 % viscose de bambou, 17 % polyester, 10 % polyester anti-microbien, 2 % polyuréthane.

2 coloris au choix : blanc ou gris.

COLORIS	RÉF.	PRIX TTC
Blanc	801063.B	35 ⁴⁰ €
Gris	801063.G	40 ⁹⁰ €



LOT DE 2 PROTECTIONS LONGUES

Même conception que les protections courtes mais couvrantes devant et dos. Coloris gris.

RÉF. 801064

49⁵⁰ €
TTC



ALÈSES ABRI-SOFT P

Usage unique en format 60 x 90 cm.
Absorption modèle Superdry 1500 ml,
Classic 2100 ml.



MODÈLE	QUANTITÉ	RÉF.	PRIX TTC
Soft Superdry	Paquet de 30	801084.P	11 ²⁰ €
	Carton de 120	801084	41 €
Soft	Paquet de 25	801085.P	12 ²⁰ €
	Carton de 100	801085	45 €

ALÈSE DE FAUTEUIL RÉUTILISABLE

Tissu composé de 4 couches spécialement élaborées pour leur absorption et leur résistance au lavage. Ses fibres en polyester hydrofuges permettent d'absorber les liquides tout en gardant le patient au sec. Dimensions : 45 x 45 cm. Lavage à 90°.

RÉF. 801025


FABRIQUÉ EN FRANCE

14⁵⁰ €
TTC




FABRIQUÉ EN FRANCE

ASSISE ABSORBANTE SPÉCIAL FAUTEUIL

Une protection discrète et facile à entretenir


Dessous antidérapant très pratique

Protection d'assise imperméable grâce à un complexe de fibres et feutre textiles qui dissipe les liquides en maintenant au sec. Lavable à 40°C. Dimensions 45 x 45 cm. Coloris gris.

RÉF. 801073



29⁹⁰ €
TTC



MAXI
100 kg.

BARRES D'APPUI CANNÉLÉES P

Barres d'appui à fixer au mur. Belle finition grâce aux cache-vis. Coudes en ABS et corps en PVC cannelé pour une meilleure tenue de la barre. Chevilles et vis non fournies à définir en fonction du mur support. Diamètre 35 mm.

LONGUEUR	RÉF.	PRIX TTC
30 cm.	815080	8 ⁹⁰ €
40 cm.	815081	9 ⁷⁰ €
45 cm.	815082	10 ⁹⁰ €
60 cm.	815083	12 ⁹⁰ €

BARRES D'APPUI MÉTALLIQUES

Gamme en acier laqué blanc ou finition chromée avec consoles de fixation 3 trous pour une meilleure tenue au mur. Chevilles et vis non fournies à définir en fonction du mur support. Diamètre de la console de fixation : 75 mm. Ecartement du mur 4 cm.



à partir de

12⁵⁰ € TTC
10⁴² € HT

BARRES ACIER ÉPOXY BLANC

Ø 25 mm.

LONGUEUR	RÉF.	PRIX TTC
30,5 cm.	815055	12 ⁵⁰ €
45,7 cm.	815056	13 ⁵⁰ €
61 cm.	815057	14 ⁵⁰ €

à partir de

17⁵⁰ € TTC
14⁵⁸ € HT

BARRES ACIER CHROMÉ

Ø 25 mm.



LONGUEUR	RÉF.	PRIX TTC
30 cm.	815091	17 ⁵⁰ €
45 cm.	815092	19 ⁵⁰ €
60 cm.	815093	21 ⁵⁰ €



PRIX EN BAISSÉ

MAXI 150kg.



BARRES D'APPUI ALUMINIUM SECUCARE P

> Aluminium anodisé mat anti corrosion

Au design réussi, les barres d'appui Secucare sont très robustes et ergonomiques grâce à leur porte-main oblong. Caches blancs en ABS brillant résistant aux chocs et aux rayures. La partie aluminium est recoupable si besoin.

Longueur de l'appui 23,1 / 33,1 / 53,1 cm.

Barre de relèvement 30 + 30 cm. Barre à angle droit 30 + 60 cm.

MODÈLE	RÉF.	PRIX TTC
1 Barre d'appui Secucare 40 cm	815173	39 ⁹⁰ €
2 Barre d'appui Secucare 60 cm	815174	46 ⁹⁰ €
Barre d'appui Secucare 70 cm	815175	49 ⁹⁰ €
3 Barre de relèvement Secucare	815176	76 ⁹⁰ €
4 Barre à angle droit Secucare	815177	79 ⁹⁰ €

BARRE D'APPUI MODULABLE MADAGASCAR

> Fixez plusieurs barres pour trouver la taille et l'angle souhaités

La barre d'appui Madagascar permet de créer des chemins d'appui, de longueur infinie. L'intérêt est de produire un appui avec des angles sur mesure pour habiller vos surfaces. Prise en main ergonomique. Dimensions d'une barre : Long. 35 cm (utile 24 cm), entraxe 30 cm. Ecartement du mur 7,5 cm.

RÉF. 815150

Compositions réalisées avec plusieurs barres



21⁹⁰ € TTC

NOUVEAU



BARRES D'APPUI DESIGN P

Barres élégantes en acier inoxydable avec finition brillante. Capot cache-vis. Diamètre du tube 32 mm. Ecartement du mur 4 cm. Consoles de diamètre 8 cm.



LONGUEUR	RÉF.	PRIX TTC
35 cm.	815076	52 ⁵⁰ €
45 cm.	815077	62 ⁵⁰ €



BARRES HAUTE RÉSIDENCE ILIADE P

> Structure inox ultra-robuste enrobée de nylon

Nos barres d'appui Iliade sont très résistantes grâce à leurs consoles 4 point de fixation, avec galette d'isolation murale et cache-vis. Le porte-main antidérapant vous garantit une sécurité d'utilisation optimale. Gros diamètre confortable 35 mm. La robustesse de l'inox et la douceur du nylon. Existe en 3 longueurs d'entraxe.

LONGUEUR	RÉF.	PRIX TTC
30 cm.	812044	22 ⁹⁰ €
45 cm.	812047	26 ⁹⁰ €
60 cm.	812049	29 ⁹⁰ €

BARRE DE RELÈVEMENT PRIMA P

> Un appui ferme pour sortir du bain

Cet appui large dispose de 2 angles permettant de le saisir plus facilement. Idéal en sortie de baignoire ou à côté d'une cuvette de toilettes pour se relever. 2 dimensions disponibles.

DIMENSION	RÉF.	PRIX TTC
33 cm.	812027	21 ⁹⁰ €
40 cm.	812030	27 ⁵⁰ €



BARRES D'APPUI PRIMA P


Ces barres d'appui en matériau plastifié dispose d'un diamètre important pour faciliter la prise en main. Elles sont munies à intervalles réguliers de matériau antidérapant pour limiter le risque de glissement. Equipées de cache-vis.

Le modèle extérieur a été testé pour résister aux UV et aux températures extrêmes. Renfort aluminium à l'intérieur. Coloris noir. Longueur 46 cm.

DIMENSION	RÉF.	PRIX TTC
30 cm.	815043	17 ⁵⁰ €
46 cm.	815044	20 ⁵⁰ €
61 cm.	815045	27 ⁵⁰ €
Extérieure	815008	21 ⁹⁰ €



Modèle extérieur



BARRE D'APPUI PRIMA PIVOTANTE P

> Trouvez l'angle idéal pour votre douche

Notre barre Prima pivote sur l'axe central et permet de réaliser un angle à 90°, un angle ouvert à l'angle que vous souhaitez ou une barre droite. Une fois l'angle choisi, vous fixerez la barre fermement par vissage. Porte-mains avec patins antidérapants.

2 longueurs disponibles : 40 + 40 cm ou 60 + 60 cm.

LONGUEUR	RÉF.	PRIX TTC
40 + 40 cm.	815167	93 €
60 + 60 cm.	815168	118 €

PRIX EN BAISSÉ



BARRES D'APPUI ONYX DUO WHITE P

> Allie design et grande qualité de finition

La gamme de barres d'appui Onyx permet de vous sécuriser dans votre salle de bain, tout en donnant un côté design à votre intérieur. Structure en acier inoxydable, platines en zinc compressé et nylon renforcé. Diamètre du tube 32 mm. Dégagement du mur 45 mm. Finition chrome et blanc. Disponible en 2 longueurs de barres droites (45 et 61 cm), une barre de relèvement coudée à 135° 45 + 45 cm, et une barre à angle droit 120 x 45 cm (coulisseau et porte-savon inclus).

MODÈLE	RÉF.	PRIX TTC
1 Barre d'appui 45 cm	815189	66 €
1 Barre d'appui 60 cm	815190	68 €
2 Barre de relèvement	815191	95 €
3 Barre à angle droit	815192	173 €



BARRE D'APPUI CURVE SOL-PLAFOND P

Cette barre se fixe partout dans votre maison, sans avoir besoin d'un mur support. Elle se fixe entre le sol et le plafond par vérin d'extension. Elle se démonte en 3 parties et peut être emmenée en voyage facilement.

Dimensions de la partie pivotante : 47 cm. Cette partie pivote et se bloque tous les 45°. Acier avec peinture résistante à la corrosion. Poids 9 kg.

S'adapte sur les plafonds de hauteur de 2m10 à 3m.

RÉF. 815062

295 € TTC



VIDÉO d'explication

disponible sur notre chaîne YouTube : tapez 'Identités' et la référence article.





Nouveau : 100% inox haute qualité

MAXI
150 kg.

à partir de
29 € TTC
24,17 € HT



Barre de relèvement
idéale pour la baignoire

BARRE D'APPUI INOX

> Haute qualité de fabrication garantie

> Inox finition brossé

Barre avec cache-vis et diamètre du tube 32 mm.
Consoles de diamètre 81 mm.

Dégagement du mur 56 mm.

3 longueurs disponibles + une barre de relèvement.

Écartement du mur 4 cm.

LONGUEUR	RÉF.	PRIX TTC
30 cm.	815033	29 ⁹⁰ €
45 cm.	815034	41 ⁹⁰ €
60 cm.	815035	49 ⁹⁰ €
75 cm. (45 + 45)	815155	61 ⁹⁰ €

GAMME PROFESSIONNELLE GRIP

Moulage ergonomique en polypropylène avec une partie centrale en acier inoxydable.

Nos barres Grip ultra-résistantes sont équipées de cache-vis. Le diamètre de 32 mm est confortable à saisir. Existent en blanc ou avec une partie bleue pour les malvoyants.

Écartement du mur 4 cm.

à partir de


31⁵⁰ € TTC
26²⁵ € HT

BARRE DE RELÈVEMENT GRIP 135°


Grâce à son angle de 135°, cet appui spécifique vous permet de vous relever plus facilement d'une baignoire ou d'une cuvette de toilettes. Polypropylène renforcé par une partie centrale en acier inoxydable.

Dimensions : 45 + 45 cm. Diam. 32 mm.

COULEUR	RÉF.	PRIX TTC
Blanche P	815004	76 €
Bleue/blanche	815005	



Âme inox
ultra-résistante



5 points de fixation
par console



BARRES GRIP DROITES

LONGUEUR	COULEUR	RÉF.	PRIX TTC
1 30 cm. P	Blanche	815122	31 ⁵⁰ €
2 30 cm.	Bleue	815123	
3 45 cm. P	Blanche	815124	39 €
4 45 cm.	Bleue	815125	
5 60 cm. P	Blanche	815126	64 ⁵⁰ €
6 60 cm.	Bleue	815127	

MAXI
125 kg.



BARRE SPÉCIALE DOUCHE GRIP

Sa disposition verticale et horizontale permet de se maintenir efficacement dans une cabine de douche. Polypropylène renforcé par une partie centrale en acier inoxydable. Dimensions : 67 + 67 cm. Diam. 32 mm.

COULEUR	RÉF.	PRIX TTC
Blanc P	815010	95 €
Bleu/blanc	815011	



BARRE D'APPUI À VENTOUSES 29 CM P

> Elle s'installe en quelques secondes sans aide extérieure et sans outil

Pressez les 2 leviers latéraux et elle tient fermement sur tous les supports lisses (carrelages, faïences, surfaces vitrées, surfaces laquées...).

Elle s'utilise principalement pour prendre appui en sortie de douche ou de baignoire.

Les avantages principaux de la fixation par 2 ventouses : vous pouvez la poser sans aide extérieure, les locataires n'ont pas de trou à faire, les ergothérapeutes peuvent l'utiliser pour faire des essais de placement à domicile, vous pouvez l'emmener en voyage partout avec vous.

Longueur 29 cm. Fixation par 2 larges ventouses.

RÉF. 815015



VIDÉO
d'explication

disponible sur notre chaîne
YouTube : tapez 'Identités' et la
référence article.

Prise en main 11 cm.



17⁹⁰ € TTC
14⁹² € HT



Étirables sur 12 cm

**BARRE À VENTOUSES STRONG P**

> Barre étirable pour ajuster la longueur de 12 cm

> Ventouses caoutchouc très haute tenue

Ces barres s'installent partout pour votre sécurité sans avoir à percer des trous disgracieux dans votre faïence murale ou vos murs. Elle s'installe en quelques secondes sans outil.

Déplaçable à loisir et idéale pour vos voyages et déplacements.

Pressez les deux leviers latéraux et elle tient très fermement sur tous les supports lisses (carrelage, faïence, surface vitrée, peinture laquée, surface PVC des cabines de douches...).

3 dimensions différentes.

LONGUEUR	RÉF.	PRIX TTC
44-56 cm	815112	37⁵⁰ €
55-68 cm	815113	43⁵⁰ €
65-78 cm	815114	45⁵⁰ €

**BARRE D'APPUI À VENTOUSES ANGULO P**

Notre barre dispose de 3 larges ventouses en silicone. La ventouse centrale permet de faire varier l'angle entre les deux porte-mains. Chaque ventouse est équipée de témoins de verrouillage verte ou rouge pour contrôler visuellement la bonne fixation. Afin de ne pas glisser, le dessus orange est antidérapant.

Longueur 60 cm.

RÉF. 815095

34⁵⁰ €
TTC

Avec témoins de verrouillage




BARRE À VENTOUSES VARIO P

> La nouvelle génération de barres à ventouses

> Réglable en longueur

Notre barre à ventouses Vario est ultra-résistante grâce à sa nouvelle technologie de serrage des ventouses. Pour sécuriser la barre, il suffit de faire tourner le support de ventouse jusqu'au clic vous garantissant le blocage. Notre barre est composée de 2 supports qui peuvent coulisser sur le porte-mains afin d'en régler l'écartement, idéal pour ne pas tomber sur un joint de carrelage. Le porte-mains est muni d'une gomme antidérapante durable pour la sécurité et le confort de prise en main. Diamètre des ventouses 9,5 cm. Longueur totale 41 cm. Entraxe réglable de 20 à 35 cm. Longueur maximum du porte-mains : 29,5 cm. Coloris gris-blanc.

RÉF. 815160



27⁵⁰ € TTC
22⁹² € HT



Ventouses à écartement réglable



BARRE À VENTOUSES 40 CM P

> Ventouses caoutchouc très haute tenue

> Avec témoin de verrouillage

Notre barre à ventouses permet de sécuriser une baignoire, une douche ou un cabinet de toilettes sans avoir à percer des trous disgracieux dans une faïence murale. Elle s'installe en quelques secondes sans outil et s'utilise principalement pour prendre appui en sortie de douche ou de baignoire.

Les avantages principaux d'une barre à ventouses : vous pouvez la poser et la déplacer sans aide extérieure, les locataires n'ont pas à faire de trous dans la faïence, vous pouvez l'emmener en voyage avec vous car elle est légère et peu encombrante...

Pressez les deux leviers latéraux et elle tient très fermement sur tous les supports lisses (carrelage, faïence, surface vitrée, peinture laquée, surface PVC des cabines de douches...).

Son témoin de verrouillage permet de visualiser si la ventouse est correctement engagée.

Longueur 40 cm.

RÉF. 815094



30⁵⁰ € TTC
25⁴² € HT



MAINTIEN DE DOUCHETTE À VENTOUSE

Notre maintien de douchette est très pratique au quotidien pour approcher la douchette lorsqu'on utilise un siège de bain ou une assise dans une douche. Elle se fixe fermement par simple pression du levier sur toute surface lisse : carrelage, faïence, intérieur de la baignoire... Diamètre 11 cm. Support de taille universelle.

RÉF. 815037

13⁹⁰ €
TTC



BRAS D'APPUI RELEVABLE PRO**> Mécanisme de sécurité en position relevée****> Livré avec porte-rouleau**

Ces bras d'appui sont réalisés avec des normes de qualité optimale. Console de fixation 6 points 12 x 48 cm. Longueur totale de l'appui : 76,6 cm. Acier revêtu epoxy avec traitement antirouille. Diamètre du tube 32 mm.

Hauteur 68 cm pour le modèle avec pied fixe, de 68 à 87 cm pour le modèle pied réglable.

à partir de

221 € TTC

184,17 € HT

**GARANTIE
À VIE**


MODÈLE	RÉF.	PRIX TTC
Pied fixe	815019	221 €
Pied réglable blanc	815021	239 €
Pied réglable bleu	815054	

BRAS D'APPUI INOX AVEC PIED**> Structure intégrale en inox peint**

Notre bras d'appui est garanti anti corrosion même dans les milieux humides. Il dispose d'un mécanisme de verrouillage en position relevée. Le pied est réglable en hauteur pour une barre de 66 à 86 cm par incrément de 25 mm pour satisfaire toutes les hauteurs. Muni d'un porte-papier pratique. Inox 304.

Longueur de l'appui 80 cm. Plaque de fixation 245 x 100 mm avec 6 trous de fixation.

RÉF. 815172**210 €**
TTC

**BRAS D'APPUI RELEVABLE SOFTY SUR PIED**

Appui en acier de grande qualité relevable au mur pour faciliter les transferts. L'extrémité est capitonnée d'antidérapant afin d'éviter que la main ne glisse. Console murale 5 points de fixation. Longueur de l'appui : 70 cm. Dimensions console de fixation : 27 x 10 cm. Chevilles et vis non fournies.

Pied réglable en hauteur pour un appui de 69 à 78 cm.

RÉF. 815013**119 €**
TTC**BRAS D'APPUI FIXE ILIADE****> Structure inox ultra-robuste enrobée de nylon**

Un bras d'appui fixe très robuste et très pratique pour les côtés d'un WC ou à côté d'une douche. Gros diamètre confortable 35 mm. Dispose de la robustesse de l'inox et la douceur au toucher du nylon.

Dimensions hors-tout : prof. 61,5 cm. Hauteur des porte-mains 61 et 71 cm. Poids 3,2 kg.

RÉF. 812037**79 €**
TTC

BRAS D'APPUI RELEVABLE FIDJI

> Prise en main gros diamètre : 32 mm

> Muni d'un porte-papier pratique

Idéalement placé à côté d'un WC, notre bras d'appui Fidji vous permet de prendre un appui sécurisant pour vous relever des toilettes. Il se relève contre le mur pour laisser de l'espace à vos déplacements.

Son mécanisme de qualité permet de le verrouiller automatiquement en position haute.

2 longueurs disponibles : 55 ou 76 cm.

Console de fixation 30 x 13 cm.



LONGUEUR	RÉF.	PRIX TTC
55 cm.	815058	52 ⁵⁰ €
76 cm.	815059	56 ⁵⁰ €

BRAS D'APPUI FIDJI SUR COLONNE

> Système de blocage en position élevée

Ce système permet de positionner un bras d'appui relevable lorsque vous avez des cloisons en placoplâtre par fixation au sol. L'appui se fixe à la hauteur souhaitée sur la colonne.

Appui de diamètre 32 mm très confortable. Équipé d'un porte-papier.

Hauteur de la colonne : 110 cm. Longueur de l'appui 76 cm. Dimension console de fixation :

25 x 15,5 cm.
RÉF. 815120

105 € TTC
87⁵⁰ € HT



BRAS D'APPUI RELEVABLE SUR PIED

> Diamètre du tube facile à saisir

Idéalement placé à côté d'un WC ou d'une baignoire, cet appui se relève contre le mur pour laisser plus d'espace à vos déplacements. Modèle sur pied sans porte-papier.

Ne convient pas aux milieux humides.

Dimensions hors-tout : prof. 70 x haut. 71/93 cm.

RÉF. 815050

68⁵⁰ €
TTC



BRAS D'APPUI RELEVABLE ILIADE P

> Structure inox ultra-robuste enrobée de nylon

Notre bras d'appui Iliade permet de se relever de la position assise, idéalement placé à côté d'une cuvette de toilettes. Sa structure très robuste vous permet de prendre un appui sûr. Système de ressort très doux permettant à la barre de tenir horizontalement, mais aussi verticalement pour dégager l'espace. Console en acier inox 304 brossé. Porte-mains en inox recouvert de nylon. Diamètre de tube 35 mm.

Console de fixation 4 points 20,5 x 12 cm. Dimensions : Long. 61 x haut. 13 cm.

RÉF. 812036



149 €
TTC



ASSISE ET DOSSIER RÉGLABLES POUR AUGSBURG

Remplacer le dossier existant par ce dossier spécial avec accoudoirs afin de pouvoir modifier la profondeur et la largeur d'assise de la chaise Augsburg.

Une fois installé, vous pourrez faire varier la largeur d'assise entre accoudoirs de 22,5 à 32,5 cm, et la profondeur d'assise de 25 à 29,5 cm. Poids 3,5 kg.

RÉF. 822148

590 €
TTC



REPOSE-TÊTE POUR AUGSBURG

Ce repose-tête se fixe sur l'armature du dossier pour donner un appui réglable en hauteur pour convenir à toutes les tailles d'utilisateur.

RÉF. 822149

315 €
TTC



CHAISE DOUCHE/WC ENFANT AUGSBURG

> Polyvalente douche et WC avec pot intégré

> Qualité de fabrication allemande

> Utilisation intensive

Cette chaise à roulettes est utilisable en version douche ou en version WC grâce à son pot fourni. Elle est équipée de 4 roues multi-directionnelles dont 2 à freins, d'accoudoirs escamotables et de repose-pieds amovibles et détachables. Assise et dossier en mousse PU souple et confortable.

Structure en matériau synthétique extrêmement durable et anti-corrosion.

Dossier en aluminium.

2 modèles au choix : roues 4" ou 5"

Dimensions hors-tout : large. 53 x prof. 87 x haut.

110 ou 113 cm. Poids 17 kg.

Dimensions assise : larg. 40 x

prof. 35 x haut. 54 ou 56 cm.

Hauteur sous assise : 39 ou

41 cm.

740 € TTC
701⁴² € HT

MAXI
80 kg.




CHAISE DOUCHE/WC ENFANT AUGSBURG 24 POUCES

Une version avec roues de 24 pouces pour que l'enfant puisse se propulser seul. Largeur hors-tout 66 cm.

RÉF. 822147

890 € TTC
843⁶⁰ € HT



MODÈLE	RÉF.	PRIX TTC
4"	822237	740 €
5" 	822146	

FAUTEUIL WC CROSSLAND

> Assise de toilettes autostable

Le siège Crossland offre une assise sécurisante et englobante pour positionner les enfants handicapés sur une cuvette de toilettes standard. Sa conception intégrale en fibre de verre ultra-résistante permet de ne pas avoir un toucher froid. Il est équipé d'un large repose-pieds réglable en hauteur, d'un plot abducteur et d'un harnais 4 points pour éviter de glisser en avant.




2 tailles disponibles.

Dimensions hors-tout fauteuil + base taille 1 :

larg. 52 x prof. 64 x haut. 109,50 cm.

Dimensions hors-tout fauteuil + base taille 2 :

larg. 57 x prof. 75 x haut. 124,50 cm.

FAUTEUIL CROSSLAND	TAILLE 1	TAILLE 2 
AGE REQUIS	8 à 13 ans	13 ans et +
HORS-TOUT (LARG. X PROF.)	54 x 55 cm.	64 x 57 cm.
HAUTEUR TOTALE	93 cm.	109 cm.
LARGEUR ASSISE	32 cm.	37 cm.
POIDS MAXIMUM	75 kg.	100 kg.
RÉF.	811067	811068
PRIX TTC	980 €	
FAUTEUIL + BASE ROULANTE 	TAILLE 1	TAILLE 2 
RÉF.	811116	811117
PRIX TTC	1370 €	



GARANTIE
2 ANS



Base roulante équipée
d'un pot amovible

FAUTEUIL DOUCHE/WC SEAHORSE PLUS

Le nouveau fauteuil Seahorse Plus garde les fonctionnalités et la polyvalence du modèle précédent mais offre des possibilités supplémentaires.

La polyvalence grâce à son utilisation douche avec des positions relax désormais manoeuvrable par vérin à gaz (inclinaison à 40°), une utilisation sur WC existant ou avec le pot amovible.

La spécificité du Seahorse est de pouvoir faire évoluer sa taille seulement en remplaçant le capitonnage intérieur (2 capitonnages disponibles par taille)

Les innovations du Seahorse Plus :

Repose-pieds double escamotables, réglage en inclinaison par vérin à gaz avec commande à la barre de poussée, plot d'abduction souple, repose-bras réglables en hauteur.

Il existe désormais en 3 tailles : le modèle Small correspond à l'ancienne taille 1, le modèle Medium à l'ancienne taille 2 et le modèle Large convient aux utilisateurs plus grands.

Il est désormais livré avec l'appui-tête.

Les options du Seahorse Plus :

Exceptés les capitonnages adaptés à la taille de l'utilisateur, il existe seulement 2 options pour le Seahorse Plus :

- 1 Les appui-bras latéraux qui s'installent à la place des repose-bras.
- 2 Le harnais complet 4 points disponibles pour les 3 tailles en version homme ou femme (dessin différent).

Hauteur de passage pour WC :

Small 46,1 / 56,9 cm, Medium & Large 44,2 / 55,1 cm.




Poids maxi utilisateur :

Small 63,5 kg, Medium 88,9 kg, Large 102 kg.

Longueur maximum en position relax :

Small 1209 cm, Medium 1413 cm, Large 1488 cm.



SEAHORSE PLUS		RÉF.	PRIX TTC	OPTIONS	RÉF.	PRIX TTC
SMALL  MAXI 63 kg.	Le fauteuil	822301	2100 €	Paire d'appuis latéraux	822321	120 €
	Capitonnage épais	822304	199 €	Harnais homme	822323.S	215 €
	Capitonnage fin	822305	139 €	Harnais femme	822324.S	
MEDIUM  MAXI 102 kg.	Le fauteuil	822302	2210 €	Paire d'appuis latéraux	822322	120 €
	Capitonnage épais	822306	255 €	Harnais homme	822323.M	215 €
	Capitonnage fin	822307	160 €	Harnais femme	822324.M	
LARGE  MAXI 152 kg.	Le fauteuil	822303	2370 €	Paire d'appuis latéraux	822322	120 €
	Capitonnage épais	822308	330 €	Harnais homme	822323.L	225 €
	Capitonnage fin	822309	210 €	Harnais femme	822324.L	

Harnais homme



2

Harnais femme



> TABLEAU DE MESURES > DIMENSIONS EN CM *		PROF. ASSISE	LARGEUR ASSISE AV.	LARGEUR ASSISE AR.	HAUTEUR DOSSIER	AU SOL L X P	HAUTEUR D'ASSISE
SMALL Poids : 21 kg (18,4 kg)	Capitonnage épais	32,7 (37,4)	29,4 (36,5)	25,8 (33,2)	39,1 (41,4)	53,2 x 80,7	54 (52,1) / 64,8 (62,9)
	Capitonnage fin	35,5 (37,4)	33,4 (36,5)	29,4 (33,2)			
MEDIUM Poids : 26 kg (22,3 kg)	Capitonnage épais	42,5 (47)	35,3 (42,3)	30,3 (37,8)	49 (51,4)	58,6 x 86	52,1 (50,1) / 62,5 (60,9)
	Capitonnage fin	45,7 (47)	39,3 (42,3)	33,9 (37,8)			
LARGE Poids : 21 kg (18,4 kg)	Capitonnage épais	42,5 (48,8)	46 (53)	41,1 (47,7)	54,9 (57,2)	69,2 x 87,7	52,1 (50,1) / 62,9 (60,9)
	Capitonnage fin	45,5 (48,8)	50 (53)	44,7 (47,7)			

*Les dimensions entre parenthèses s'entendent sans capitonnage



1





TRANSAT DE BAIN DOLPHIN

> Siège réglable en profondeur

> Nouveau tissu confort

Notre transat de bain Dolphin est un support très utile et très simple à utiliser. Grâce à ce transat, les enfants de 4 à 14 ans seront positionnés confortablement et en toute sécurité pour faire leur toilette dans une baignoire. Cet ensemble est très sécurisant pour les parents qui pourront se consacrer uniquement au bain et au jeu.

Le transat a un système de réglage très précis : vous disposez de 10 positions de réglage en inclinaison pour le dossier et de 5 pour l'assise, indépendantes l'une de l'autre. L'assise est également réglable en profondeur pour suivre l'enfant pendant sa croissance. Livré avec un cale-tête et 2 ceintures de maintien confortables.

Structure en aluminium et tissu confort coloris blanc.

Garantie 5 ans.

S'adapte à toutes les baignoires standards.

Dimensions hors-tout : Long. 99/111,5 x larg. 42,5 cm. Poids 4,5 kg.

Dimensions assise : larg. 39 x prof. 32,5/45 x haut. 15 cm.

Haut. dossier 60 cm.

RÉF. 822160



BASE RÉGLABLE DOLPHIN

Grâce à cette base, vous pourrez rehausser la hauteur d'assise du transat. Rajoute à la hauteur du Dolphin de 27,5 à 45 cm (réglage tous les 2,5 cm). Utilisable dans la baignoire ou la douche. Structure aluminium.

RÉF. 822161

184 €

TTC

98 €

TTC

FAUTEUIL DOUCHE / WC T MAX

> De l'enfant à l'adulte

Le fauteuil T Max est très polyvalent pour douche et WC. Son système de basculement est pratique grâce à son vérin pneumatique. Son siège moulé avec surface souple permet un positionnement très confortable de l'utilisateur. Muni de 4 roues multi-directionnelles à freins, de barres de poussée. Appui-tête et repose-pieds inclus. 3 tailles de structure disponibles avec chacune 2 moulages de siège différents.



Taille small



Livré avec appui-tête



Taille Medium
et Large

TAILLE	RÉF.	PRIX	LARG. BASSIN	LARG. TORSO	TAILLE	PROF. ASSISE
Small T1	822325.T1	2195 €	22 cm	19 cm	86 cm	21 cm
Small T2	822325.T2		25 cm	22 cm	98 cm	23 cm
Medium T3	822325.T3	3995 €	26 cm	25 cm	116 cm	29 cm
Medium T4	822325.T4		31 cm	27 cm	130 cm	33 cm
Large T5	822325.T5	4295 €	36 cm	32 cm	138 cm	35 cm
Large T6	822325.T6		42 cm	34 cm	161 cm	43 cm



TRANSAT NEW AQUA

> Dossier et assise réglables indépendamment

> Réglage en hauteur du piètement

Les transats New Aqua conviennent aux enfants et aux adolescents jusqu'à 80 kg. Ils sont équipés d'une base avec pieds antidérapants permettant de régler en hauteur son assise et faciliter la mise en place de l'enfant. L'assise et le dossier sont basculables grâce à un levier de réglage pratique. Ils sont indépendants et permettent de mettre le transat à 180° (plat) ou à une assise à 90°. Le transat est livré avec 2 ceintures de sécurité pour le torse, 2 boucles pour les jambes et un appui-tête réglable en hauteur et en largeur.

Ensemble en polypropylène et nylon facile à nettoyer. Rangement à plat. 3 tailles disponibles.

Afin de rehausser davantage le transat en hauteur, vous disposez d'un surélévateur de baignoire ou d'un surélévateur de douche en option.

Dimensions base hors-tout : larg. 42 x prof. 61 ou 75 cm.

Revêtement standard doux et imputrescible. Revêtement ultra Confort en option. Poids 7 kg.



GARANTIE
2 ANS

à partir de

295 € TTC

245⁸³ € HT

MODÈLE	TAILLE 1	TAILLE 2	TAILLE 3
ASSISE (LARG. X PROF. X HAUT.)	41 x 30 x 8,5 ou 20 cm.	41 x 35 x 8,5 ou 20 cm.	41 x 41 x 8,5 ou 20 cm.
HAUTEUR DOSSIER	45 cm.	62 cm.	80 cm.
TAILLE ET POIDS MAXI	90 cm. / 30 kg.	130 cm. / 60 kg.	170 cm. / 80 kg.
RÉF.	822040	822041	822042
PRIX TTC	295 €	315 €	370 €



SURÉLÉVATEUR NEW AQUA DE DOUCHE

Base sur roulettes permettant une utilisation dans un bac à douche. Réhausse de 50 cm environ. Dimensions hors-tout : larg. 50 x prof. 90 cm.

RÉF. 822034

289 €
TTC



SURÉLÉVATEUR NEW AQUA DE BAINOIRE

S'adapte aux 3 tailles du New Aqua et permet de faciliter les manipulations avec l'enfant. Hauteur d'assise de 14 à 27 cm. Dimensions hors-tout : larg. 42 x prof. 78 à 99 cm.

RÉF. 822033

165 €
TTC



Modèle présenté : plan de toilette avec pieds adaptables sur baignoire

PLAN DE TOILETTE REPLIABLE

Ce plan repliable au mur se fixe au-dessus de votre baignoire existante afin de laver plus facilement les enfants et adolescents. Structure en acier traité epoxy. Matelas en nylon imputrescible et lavable à 120°C.

Les pieds sont disponibles séparément : vous pouvez choisir des pieds longs à poser au sol ou des pieds spécialement étudiés pour se poser sur les rebords de baignoire.

Dimensions : Long. 157 x larg. 60 cm.

Profondeur replié 5 cm.

MAXI
100 kg.

MODÈLE	RÉF.	PRIX TTC
Plan de toilette repliable	812016	535 €
Paire de pieds au sol. Ht. 90 cm.	812017	90 €
Paire de pieds adaptables sur baignoire. Ht. 36 cm.	812018	85 €

FAUTEUIL DE TOILETTES ENFANT NUVO **> Taille adaptée aux enfants**

Le fauteuil de toilettes enfant Nuvo permet d'installer un enfant confortablement en toute autonomie. L'assise anatomique plastifiée se déclipse pour le nettoyage. Les accoudoirs et le dossier sont réalisés à partir de mousse compressée confortable. Il est équipé d'une ceinture pour sécuriser l'enfant si besoin. Pot amovible compris.

Structure acier époxy.

Encombrement au sol : larg. 47,5 x prof. 46,5 cm.

Dimensions assise : larg. 38,5 x haut. 30 à 45 cm.

Largeur entre accoudoirs 40 cm.

Evidement du siège : 18 x 13,5 cm.

RÉF. 811098



269 €
TTC



Qualité renforcée

ABATTANT RÉDUCTEUR DE TOILETTES **> Un abattant pour toute la famille**

Cet ensemble dispose de 2 lunettes (une standard pour adulte et une pour enfant avec ouverture 21 x 17 cm environ) et d'un couvercle. Coloris blanc.

RÉF. 811079

76 €
TTC

Taille 1



Taille 2



Taille 3

**SUPPORT DE TOILETTES ENFANT****> Sa fixation permet de l'enlever après chaque utilisation**

Notre support de toilettes permet de maintenir efficacement, mais sans trop de contraintes, les enfants sur une cuvette de toilettes standard. Il est intégralement réalisé en matière plastique haute résistance pour éviter tout risque de corrosion.

Il est muni d'un plot d'abduction anti-projections et d'un harnais de maintien. Lavage en autoclave possible à 85°C.

3 tailles disponibles en fonction de la taille de l'enfant.

Dimensions assise taille 1 :

larg. 20 x prof. 22 cm. Evidement 12 x 16 cm. Hauteur dossier 28 cm.



Dimensions assise taille 2 :

larg. 23 x prof. 29 cm. Evidement 14 x 18 cm. Hauteur dossier 38 cm.

Dimensions assise taille 3 :

larg. 34 x prof. 34 cm x haut. 50 cm. Evidement 17 x 22 cm.

Les modèles taille 1 et taille 2 sont disponibles en version auto-stable avec un support 4 pieds équipé d'un pot amovible. Ce support permet à l'enfant d'être au sol en autonomie. Réglage en hauteur de 19,5 à 28 cm (taille 1) et 22 à 30,5 cm (taille 2). Poids 3 kg et 3,75 kg.


MODÈLE	RÉF.	PRIX TTC
Taille 1	811071	210 €
Taille 1 + support 	811097	382 €
Taille 2	812020	240 €
Taille 2 + support 	811096	410 €
Taille 3	811066	310 €



MATELAS À LANGER COLLECTIVITÉS

Matelas incurvé pour table à langer de la maternité et de la clinique. Housse zippée en polyester enduit polyuréthane, se décontamine de surface ou se lave à 90°C. Dessous PVC antidérapant. Coloris gris perle.
Dimensions : Long. 60 x larg. 50 cm x haut. 5 à 10 cm.

RÉF. 822075



49⁹⁰ €
TTC

NOUVEAU

LOT DE 5 FOULARDS ABSORBANTS

> Tour de cou très pratique
> 5 motifs différents

Foulards absorbants protégeant les vêtements avec face visible en coton polyester. Face dessous en coton bouclette marine absorbant. 50% polyester / 50% coton. Dimensions : 46 x 48 cm. Lavage à 60°, garantie sèche-linge. Le lot de 5.

RÉF. 813096



52⁹⁰ €
TTC

PRIX EN
BAISSE



OREILLER NOURRISSON POSTURAL

L'oreiller postural est particulièrement indiqué pour prévenir les déformations du crâne et les pathologies musculaires congénitales. Il permet la latéralisation du bébé grâce aux différences de niveaux. Grand confort et sécurisant grâce à sa conception 100% polyester 3D anti-apnée et respirant. Housse lavable 50% coton, 50% polyester fournie.



MODÈLE	DIMENSIONS	RÉF.	PRIX TTC
0-3 mois	26 x 21 x 3 cm	855143.1	79 ⁹⁰ €
3-10 mois	26 x 21 x 4 cm	855143.2	
10-20 mois	30 x 24 x 4 cm	855143.3	



NOUVEAU

MAXI
50 kg.

1490 €
TTC

CHAISE DE DOUCHE ENFANT BALTIC MINI

> Assise basculante 35° par vérin

Notre chaise de douche Baltic Mini est particulièrement adaptée aux enfants ayant des difficultés motrices. Elle est polyvalente : positionnable au-dessus d'une cuvette de toilettes, utilisable avec son pot amovible, et utilisable dans une douche. Elle dispose d'un vérin pour la basculer et mettre l'utilisateur en position confortable, de 4 roues multi-directionnelles 125 mm dont 2 à freins, de repose-pieds escamotables et d'accoudoirs relevables pour faciliter l'accès latéral. Structure en acier inoxydable peint epoxy blanc.

Dimensions hors-tout : larg. 43 x prof. 67 (60 sans repose-pieds) x haut. 84 à 94 cm. Poids 6,5 kg. Dimensions assise : larg. 31 x prof. 34 x haut. 46,5 à 56,5 cm. Hauteur dossier 34 cm.

RÉF. 822060

PLATEFORME DE TOILETTES ENFANT

Plateforme très utile pour les enfants trop petits pour s'asseoir sur les toilettes et avoir les pieds par terre. Elle permet également d'avoir une marche bien pratique pour se positionner sur les toilettes. La plateforme est réglable en hauteur de 9,6 à 21,6 cm. Les accoudoirs sont aussi réglables en hauteur de 54,7 à 66,7 cm. Structure robuste en acier recouvert epoxy.

Dimensions hors-tout : larg. 56 x prof. 57,2 cm. Largeur entre accoudoirs 48 cm.

RÉF. 811062

MAXI
76 kg.

129 €
TTC

NOUVEAU



CHAISE HAUTE ÉVOLUTIVE DANCHAIR P

> Chaise offrant de grandes capacités de réglage

> Structure ultra-stable

La chaise haute Danchair permet d'installer un enfant en toute sécurité et de la faire évoluer en fonction de sa croissance. En effet, l'assise et le plateau peuvent être fixés à des niveaux différents (14 positions différentes) en faisant varier la hauteur d'assise et la hauteur entre l'assise et le plateau. Le dossier est équipé d'un garde-fou en bois et d'une lanière évitant que l'enfant ne glisse en avant.

Structure stable en hêtre massif.

Dimensions : larg. 47 x prof. 54 x

haut. 81 cm, Poids 6 kg.

REF. 821089



175 €
TTC

MAXI
140 kg.



Dossier Back 2 Go



Siège Seat 2 Go

SYSTÈME DE POSITIONNEMENT SEAT 2 GO

Notre système permet de positionner correctement et en toute sécurité un enfant sur de nombreux supports (au sol, en poussette, sur une chaise ou un canapé).

Vous avez le choix entre 2 produits : un dossier ou un siège complet.

Le dossier Back 2 Go peut être attaché sur toutes vos chaises ou fauteuil. Il est équipé d'un dossier anatomique confortable et d'un harnais de maintien doux zippé très sécurisant. Il est également équipé de 2 cales latérales amovibles, réglables en écartement et en hauteur.

Le siège est équipé d'un dossier de même type (sans cales latérales) fixé sur une assise moulée très confortable. Equipé d'une sangle supplémentaire.

2 options possibles :

1 Un appui-tête réglable en hauteur adaptable sur le dossier et le siège

2 Un plot abducteur adaptable sur le siège exclusivement.

Caractéristiques dossier : larg. 35 x haut. 40 cm. Ecartement des cales latérales 12,5/20 cm. Hauteur des cales par rapport à l'assise 10/17,5 cm. Poids 1,35 kg seulement.

Caractéristiques siège taille 1 : larg. 20 x prof. 23 x haut. 20 cm. Poids 2 kg. Poids max. autorisé 22 kg.

Caractéristiques siège taille 2 : larg. 30 x prof. 30 x haut. 36 cm. Poids 3 kg. Poids max. autorisé 34 kg.



à partir de
395 € TTC
374⁴¹ € HT

GARANTIE
2 ANS

**POUSSETTE TROTTER**

Notre poussette Trotter est construite à partir d'une structure pliable très légère. Elle permet un positionnement confortable grâce à son angle d'assise réglable de 15° à 22° et son dossier réglable en 3 positions d'inclinaison : 85°/90°/95°. Ses larges roues vous permettent de passer plus facilement les obstacles (diamètre 25 cm à l'arrière, 20 cm à l'avant). La profondeur du siège se règle également. Les repose-pieds sont réglables indépendamment en inclinaison et en hauteur.

Le harnais de maintien réversible en H (5 points) est très confortable : une face en velours et une face en imitation laine.

La partie textile est entièrement amovible et lavable en machine.

4 largeurs d'assise disponibles en fonction du gabarit de l'enfant. Hauteur d'assise 56 cm. Encombrement pliée : 122 x 35 x 35 cm. Garantie 2 ans.

LARG. ASSISE	PROF. ASSISE	HAUT. DOSSIER	POIDS	RÉSISTANCE	RÉF.	PRIX TTC
30 cm	30/35 cm	51 cm	8,6 kg	34 kg	824002	395 €
35 cm	33/38 cm	58 cm	9,5 kg	45 kg	824003	415 €
40 cm D	35/41 cm	61 cm	11 kg	77 kg	824004	415 €
45 cm	38/43 cm	64 cm	13,6 kg	113 kg	824005	425 €

OPTIONS DE LA POUSSETTE TROTTER

OPTIONS	RÉF.	PRIX TTC
1 Capote Trotter	824006	155 €
2 Harnais-veste complète	824007	175 €
3 Capitonnage repose-pieds scratch	824012	79 €

MODÈLE	RÉF.	PRIX TTC
Dossier Back 2 Go	821086	215 €
Siège Taille 1	821010	229 €
Siège Taille 2 D	821022	249 €
OPTIONS	RÉF.	PRIX TTC
Appui-tête	821026	119 €
Abducteur	821033	

NOUVEAU

ROLLATORS FOXY

> Rollators spécialement étudiés pour les enfants

Structure en aluminium très légère et pliable. Coloris vifs très attrayants. Disponible en 2 tailles. Assise en bois disponible en option.

Dimensions taille 1 : Dimensions hors-tout : larg. 57,5 x prof. 62,5 x haut. réglable 60/69 cm. Dimensions assise : larg. 42 x prof. 17 x haut. 42,5 cm. Poids 5,2 kg.

Dimensions taille 2 : Dimensions hors-tout : larg. 57,5 x prof. 67 x haut. réglable 69/77 cm. Dimensions assise : larg. 42 x prof. 17 x haut. 50 cm. Poids 5,3 kg.

à partir de
229 €
TTC



Siège pour Foxy



MODÈLE	RÉF.	PRIX TTC
1 Rollator Foxy Taille 1	826020	229 €
2 Rollator Foxy Taille 2	826021	255 €
Siège pour Foxy	826022	69 €



FABRIQUÉ EN FRANCE



TRICYCLE KIFFY

Profitez de ce tricycle hybride, moderne et design pour aller vous promener, en ville comme à la campagne. Il surmontera la plupart de vos obstacles grâce à la technologie « Swing système » et sa solidité. Sa plaque avant vous permettra de transporter tout le nécessaire dont avez besoin lors de votre sortie, ou d'en ramener d'autres sans vous encombrer. Cadre aluminium avec roues 20 pouces, 2 vitesses indexées, freins AR rétropédalage, freins avant à disques. Le modèle eKiffy dispose d'une assistance électrique PENDIX sur moyeu central 250KW max pour une autonomie de 40 kms. Dimensions : Long. 170 x larg. 70 x haut. 115 cm.

MODÈLE	RÉF.	PRIX TTC
1 Standard	871050	2150 €
2 Électrique	871051	3690 €

ROLLATOR ENFANT AIR-N

> Très léger : 1,83 kg seulement

Ce rollator est adapté aux enfants grâce à sa structure légère et ses couleurs vives. Equipé de 2 roulettes 15 cm fixes à l'avant. Structure pliable en aluminium et pièces en thermoplastique.

Dimensions : larg. 49 x prof. 49 x haut. 66/72 cm. Poids 1,83 kg. Multicolore.

Kit de freinage par appui disponible en option.



En option :
kit de freinage

	RÉF.	PRIX TTC
Rollator AIR-N	826226	135 €
Option kit de freinage	826220	21 €

MAXI
100 kg.



ROLLATOR 2 ROUES WALK ON

Même produit que le cadre de marche mais équipé de 2 roulettes à freins à l'avant pour une démarche plus fluide. 2 tailles disponibles (mêmes dimensions que le cadre de marche).

TAILLE	RÉF.	PRIX TTC
XS	826195.XS	125 €
S	826195.S	

MAXI
120 kg.

PAIRE DE CANNES ANGLAISES ENFANT

Une paire de cannes adaptée aux petites tailles équipée d'une poignée confort et d'un croissant d'avant-bras articulé. Embout extra-large pour une meilleure stabilité. Partie avant-bras réglable en fonction de l'enfant.

Hauteur de la poignée réglable de 38 à 56 cm. Hauteur du croissant d'avant-bras / poignée de 16 à 21 cm. Enfants jusqu'à 110 cm. Coloris rose rouge.

RÉF. 816054



MAXI
127 kg.

20⁵⁰ €
TTC

NOUVEAU



ROLLATOR POSTÉRIEUR KAIMAN

> Structure ultra-légère en aluminium pour une meilleure maniabilité

> Capacité de réglage exceptionnelle

Ce rollator inversé permet une déambulation en sécurité avec une prise en main confortable. Equipé de roues avant de diamètre 15 cm multi-directionnelles et de roues arrière de diamètre 20 cm fixe avec système anti-recul (système amovible). Hauteur des poignées en caoutchouc réglable en hauteur en 12 positions. Coloris orange et bleu.

Dimensions : larg. 61 x prof. 76 x haut. cadre 58,5 à 75 cm. Poids 7,5 kg. Largeur de passage 45 cm. Hauteur des poignées 52 à 90,5 cm.

Options disponibles : culotte de maintien souple avec fixation 4 points en 3 tailles, dossier et pattes anti-bascule.



KAIMAN	TAILLE	RÉF.	PRIX TTC
Rollator postérieur		826256	349 €
1 Culotte de maintien	S	826257.S	169 €
	M	826257.M	
	L	826257.L	
2 Dossier de confort		826258	45 €
3 Pattes anti-bascule		826259	



DÉAMBULATEUR TREKKER

Le Trekker est un déambulateur qui s'utilise dans les deux sens de marche, type cadre de marche classique ou déambulateur inversé. Il dispose de plusieurs sécurités dans son utilisation : les roues pivotantes peuvent être bloquées en position droite et la vitesse de rotation des roues peut être ajustée. Les roues sont munies de freins pour les pauses prolongées. Cadre pliant sur les tailles 2 et 3.

Hauteur réglable par espacement de 2,5 cm. Poids de 6 à 8 kg.



Taille 1



Taille 2



Taille 3

à partir de
515 € TTC
468¹⁸ € HT



Trekker avec plate-formes, siège selle et support de tronc

MODÈLE	HAUTEUR	LARGEUR	LARG. ENTRE LES BARRES	LONG.	RÉSISTANCE	RÉF.	PRIX TTC
Taille 1	37,5/46,25 cm	55,63 cm	31,25 cm	80 cm	34 kg	826142	515 €
Taille 2	52,5/65 cm	61,25 cm	42,50 cm	77,50 cm	68 kg	826143	620 €
Taille 3	72,5/97,5 cm	66,25 cm	45 cm	92,50 cm	91 kg	826144	710 €

PLATEFORMES D'AVANT-BRAS

Ces plateformes s'attachent sur le cadre du Trekker et permettent un positionnement plus précis des avant-bras et des mains pour une meilleure déambulation. Elles s'ajustent en hauteur et en profondeur. Les palettes et les poignées sont ajustables dans toutes les directions. Elles disposent d'une sangle douce pour les avant-bras et d'une autre pour les poignets. La paire.

SIÈGE SELLE

Siège suspendu par 4 sangles réglables avec pads confortables amovibles.

SUPPORT DE TRONC

Permet de sécuriser le haut du corps à l'angle désiré. Réglable en hauteur, profondeur, largeur et en angle. Ouverture large pour entrer dans le support. Sert de stabilisateur pelvien en position basse. Pads mousse confortables. 3 tailles disponibles.



1 SÉPARATEUR DE CHEVILLES	Taille 1	999744	93 €
	Taille 2	999730	
	Taille 3	999745	
2 SÉPARATEUR DE JAMBES	Taille 1	999743	177 €
	Taille 2 & 3	999732	
	Taille 1	826147	
Taille 2 & 3	826148		
4 PLATEFORMES AVANT-BRAS	Taille 1	826145	240 €
	Taille 2 & 3	826146	
	5 SUPPORT DE TRONC	Taille 1	
Taille 2		826150	
Taille 3		826151	



à partir de
229 € TTC
208¹⁸ € HT

GARANTIE 5 ANS



DÉAMBULATEUR NIMBO

> Cadre ultra-léger et repliable à plat

> Déambulation facile

Ce déambulateur permet aux enfants et aux adolescents de se tenir fermement pour marcher en toute sécurité. Le cadre du déambulateur Nimbo se place derrière l'enfant pour une déambulation sans gêne à l'avant. Il entoure bien l'enfant et il est équipé de poignées confortables. Le Nimbo est un outil ultra-léger, réglable en hauteur et repliable facilement à plat pour le transport. Structure aluminium.

Il dispose de 2 sécurités très importantes pour sécuriser la déambulation :

Un premier système interdisant le déplacement vers l'arrière pour éviter les pertes d'équilibre par crans (système débrayable pour l'autoriser)

Un second permettant aux roues avant d'aller seulement en ligne droite (système débrayable pour avoir des roues avant multi-directionnelles).

Coloris variant selon les tailles. Les tailles couvrent de l'enfant en bas âge à l'adulte.

Garantie 5 ans.

MODÈLE	RÉF.	COLORIS	HAUTEUR POIGNÉES	LARG. POIGNÉES	AU SOL (LXP)	POIDS	POIDS MAX AUTORISÉ	PRIX TTC
Taille 1	826115	Violet	39-50 cm	34 cm	58 x 65 cm	4 kg	34 kg	229 €
Taille 2	826116	Rouge	51-68 cm	34 cm	63 x 83 cm	4,7 kg	39 kg	249 €
Taille 3	826117	Bleu marine	61-80 cm	38 cm	64 x 82 cm	5 kg	68 kg	269 €
Taille 4	826118	Rouge	75-92 cm	41 cm	67 x 87 cm	6 kg	86 kg	319 €
Taille 5	826156	Noir	86 - 105 cm	48 cm	74 x 94 cm	7 kg	120 kg	349 €



1 SUPPORTS AVANT-BRAS

Ils s'installent sur le cadre Nimbo pour reposer les avant-bras. Le support articulé permet de le régler en largeur, en hauteur ou d'en modifier l'angle. Equipés de palettes confortables à straps. Taille 1 pour Nimbo tailles 1 et 2, taille 2 pour Nimbo tailles 3 et 4.

2 STABILISATEUR PELVIEN

Permet de stabiliser l'utilisateur et de le centrer par rapport au cadre de marche. Réglable en hauteur et en largeur. Taille unique adaptée à toutes les tailles.

3 SIÈGE NIMBO

Siège permettant de s'asseoir sur le cadre ou faire une pause. L'ensemble est repliable pour continuer la déambulation. 4 tailles en fonction des tailles de Nimbo.

4 HARNAIS DE MAINTIEN NIMBO

Harnais sangle permettant d'utiliser le Nimbo sans craindre d'affaissement de l'utilisateur. Taille 1 pour Nimbo 1, 2 et 3, taille 2 pour taille 4.

5 PAIRES DE ROUES EXTÉRIEURES NIMBO

Paire de roues de 22,5 cm de diamètre pour faciliter les déplacements en extérieur. S'adaptent sur toutes les tailles de Nimbo.



OPTIONS NIMBO

SUPPORTS AVANT-BRAS	CORRESPONDANCE TAILLES DÉAMBULATEUR	RÉF.	PRIX TTC
Taille 1	Taille 1 & 2	826120	129 €
Taille 2	Taille 3 & 4	826121	
STABILISATEUR PELVIEN	CORRESPONDANCE TAILLES DÉAMBULATEUR	RÉF.	PRIX TTC
Taille Unique	Taille 1, 2, 3, 4	826122	79 €
SIÈGE NIMBO	CORRESPONDANCE TAILLES DÉAMBULATEUR	RÉF.	PRIX TTC
Taille 1	Taille 1	826123	83 €
Taille 2	Taille 2	826124	95 €
Taille 3	Taille 3	826125	99 €
Taille 4	Taille 4	826126	105 €
Taille 5	Taille 5	826163	115 €
HARNAIS DE MAINTIEN	CORRESPONDANCE TAILLES DÉAMBULATEUR	RÉF.	PRIX TTC
Taille 1	Taille 1, 2 & 3	826127	26 ⁵⁰ €
Taille 2	Taille 4	826128	34 ⁵⁰ €
PAIRE DE ROUES EXTÉRIEURES	CORRESPONDANCE TAILLES DÉAMBULATEUR	RÉF.	PRIX TTC
Taille Unique	Taille 1, 2, 3, 4, 5	826164	41 ⁵⁰ €



BOL À VENTOUSE

Bol spécialement étudié pour manger d'une seule main ou pour les personnes faibles grâce à son rebord haut. Il dispose d'une ventouse amovible permettant de le fixer à la table pour gagner en sécurité.

Disponible en 2 coloris : blanc ou rouge (coloris spécialement étudié pour les maladies mentales).

Dimensions :
diam. 15 x
haut. 7,8 cm.
Poids 120 gr.

COLORIS	RÉF.	PRIX TTC
Blanc	813135	11 ²⁰ €
Rouge	813135.R	



ASSIETTE À REBORD SUR VENTOUSE

Dans la même gamme que le bol, nous vous proposons une assiette à rebord.

Diamètre 17 cm. Haut. 2/3 cm.

Coloris suivant arrivage.

RÉF. 813102

13⁵⁰ €
TTC



ASSIETTE À REBORD SIMPLE

> Assiette économique

Elle permet de collecter les aliments d'une seule main grâce à son rebord haut et incurvé. Plastique blanc résistant au micro-ondes et au lave-vaisselle. Diamètre 17 cm. Coloris bleu.

RÉF. 813097

8⁷⁰ €
TTC



à partir de
5¹⁰ €
TTC

REBORD D'ASSIETTE DROIT

Un rebord de grande qualité droit de 2,5 cm. S'adapte à toutes les assiettes de diamètre 23 à 28 cm. Garantie lave-vaisselle.

RÉF.	L'UNITE	À PARTIR DE 10
813029	6 ²⁰ € TTC	5 ⁷⁰ € TTC



ASSIETTE EASY À VENTOUSE

Assiette économique très pratique pour l'utilisation à une main. Dispose d'un côté à rebord incurvé et d'un côté à rebord bas. Elle dispose d'une ventouse amovible permettant de fixer l'assiette à la table pour gagner en sécurité. Disponible en 2 coloris : blanc ou rouge (coloris spécialement étudié pour les troubles psychologiques).

Dimensions : diam. 23,5 x haut. 6 cm. Poids 185 gr.

COLORIS	RÉF.	PRIX TTC
Blanc	813234.B	13 ⁵⁰ €
Rouge	813234.R	



Nouveau : coloris rouge

à partir de
3²⁵ €
TTC

REBORD D'ASSIETTE INCURVÉ

Une solution simple afin d'ajouter un bord incurvé à votre assiette standard. Garantie lave-vaisselle.

COLORIS	RÉF.	L'UNITE	À PARTIR DE 10
Blanc	813073	3 ⁹⁵ € TTC	3 ²⁵ € TTC
Rouge	813073.R		



à partir de
12⁹⁰ € TTC
10⁷⁵ € HT

ASSIETTE INCLINÉE MANOY

> Fond incliné pour manger d'une main

Grâce à son fond incliné et ses bords hauts, il est désormais plus facile de collecter les aliments contre l'assiette avec une seule main. Forme ovale. Utilisable au lave-vaisselle. Coloris blanc. Petite assiette 22x16 cm, assiette standard 28x20 cm.

MODÈLE	RÉF.	PRIX TTC
Petite assiette	813004	12 ⁹⁰ €
Assiette standard	813005	18 ⁵⁰ €

ASSIETTE ERGO IDENTITÉS P

- > Rebord droit et fond incliné
- > Matériau ultra-résistant aux chocs

L'assiette Ergo a été développée par le bureau d'études d'Identités pour vous offrir un produit sans défaut, avec des caractéristiques primordiales pour votre métier :

✓ un matériau **quasi-incassable** : l'assiette Ergo est réalisée à partir de Copolyester Tritan. Ce matériau permet de garantir une résistance à toute épreuve aux chocs. Les chutes n'ont pas d'effet, même sur le carrelage.

✓ Une assiette **résistante aux rayures** : afin de garantir une bonne tenue dans le temps de notre assiette, nous avons conçu un grainage permettant de limiter les rayures dues aux lames de couteau.

✓ Des **rebords hauts et droits** permettant de manger d'une seule main plus facilement.

✓ Un **fond incliné** permettant aux aliments liquides et semi-liquides de se porter d'un côté de l'assiette, plus facile à prendre avec une cuillère grâce au rebord incurvé dans le fond et droit sur les bords.

✓ Une forme permettant aux assiettes d'être **empilables**, pratique pour leur rangement.

✓ Des rebords **antidérapants** faciles à saisir : le grainage utilisé sur les rebords de l'assiette permet de les tenir plus facilement.

Diamètre total : 24,5 cm, diamètre interne : 18,2 cm. Haut. totale : 3,8 cm. Haut. des rebords internes : de 2,2 à 3 cm. Garantie lave-vaisselle et micro-ondes. Poids 183 gr. 6 coloris au choix : blanche, transparente, néon bleue, néon verte, framboise et orange. Modèles améliorés sur coloris blanc ivoire, néon bleu et néon vert.

Assiettes empilables



Fond incliné



PACK COLOR 20 ASSIETTES ERGO

5 bleues / 5 vertes /
5 framboises / 5 oranges
RÉF. 813166

161 €
TTC



9⁹⁵ € TTC
8²⁹ € HT

FABRIQUÉ EN FRANCE

Blanc ivoire



Néon bleu



Néon vert



Framboise



Orange



COLORIS	RÉF.	PRIX TTC
Blanc ivoire	813140	9 ⁹⁵ €
Néon bleu	813141	
Néon vert	813142	
Framboise	813098	
Orange	813099	



ASSIETTE ERGORIM

> Matériau ultra-résistant

> Dessous antidérapant

Notre assiette Ergorim permet de manger facilement d'une seule main, grâce à son rebord incurvé et haut. Le rebord est plus bas de l'autre côté pour faciliter l'accès aux aliments. Le dessous est antidérapant pour éviter que l'assiette ne bouge lors des repas.

Diamètre 23 cm. Hauteur 2 à 5 cm.

Garantie lave-vaisselle.

RÉF. 813245



9⁵⁰ €

TTC



ASSIETTE GRIPWARE

> Rebord haut 3,2 cm

> Dessous antidérapant

Nos assiettes GripWare sont étudiées pour faciliter la prise de repas pour les personnes n'utilisant qu'une main ou ayant une coordination motrice limitée. Les 6 pieds ronds antidérapants sont très utiles pour garder l'assiette en place et limiter les risques de renversement. Les rebords hauts sont très utiles pour collecter les aliments plus facilement. Diamètre 21 cm. Garantie lave-vaisselle.

Nos assiettes existent en 2 versions : rebord classique ou rebord découpé d'un côté permettant un meilleur accès au couvert.

ASSIETTE GRIPWARE	RÉF.	PRIX TTC
Rebord droit	813103	14 ⁵⁰ €
Rebord avec découpe	813104	16 ⁵⁰ €

PLANCHE DE REPAS HANDIPLAT

> La solution pour se restaurer avec un seul bras

Handiplat est un plateau complet réalisé pour prendre votre repas en toute autonomie. Antidérapant, il est équipé de picots courts et longs pour éplucher et couper les aliments, de cales pour tartiner, de 2 supports pour verre et yaourt et d'une assiette à rebord amovible.

Garantie micro-ondes. Dimensions : 45 x 30 cm.

RÉF. 813214

Nouveau : livrée avec une assiette plastique colorée



89 €

TTC

ASSIETTE À REBORD ANTIDÉRAPANTE P

> Bord interne droit

Avec son rebord intérieur idéal pour manger d'une seule main, vous pourrez prendre vos aliments à la cuillère en évitant que les aliments ne glissent de l'assiette.

Diamètre 23 cm. Coloris sable. Equipée d'un fond externe en mousse antidérapante pour rester en contact avec la table.

RÉF. 813015



Rebord droit 1,2 cm



16⁵⁰ €

TTC

ASSIETTE À COMPARTIMENT

> Assiette empilable

> Rebord droit de 3,8 cm

Vous disposez de 3 compartiments afin de séparer les aliments dans cette assiette durable : 1 grand (375 ml) et 2 petits (200 ml). Diamètre 20 cm. Coloris sable. Garantie micro-ondes et lave-vaisselle (sauf couvercle).

RÉF. 813007



Livrée avec un couvercle transparent

12⁶⁰ €

TTC

ASSIETTE ISOTHERME À REBORD

Cette assiette est idéale pour les personnes qui prennent leurs repas très lentement. Il suffit d'ouvrir le bouchon et de remplir le compartiment du dessous avec de l'eau chaude. Le contenu restera chaud plus longtemps. Elle est équipée d'un rebord haut et incurvé pour faciliter la prise d'aliments avec une seule main. Couvre-cle fourni.

Diamètre 20 cm x haut. 9,5 cm. Poids 395 gr. Garantie lave-vaisselle. Dessous antidérapant.

RÉF. 813146



Rebord haut et incurvé



19⁹⁰ €
TTC

ASSIETTES ISOTHERMES VITAL

> Dessous antidérapant

Nos assiettes Vital permettent aux personnes qui mangent lentement de garder au chaud leurs aliments ou leur potage. Les poignées colorées sont amovibles et permettent de remplir l'eau chaude (ou froide) entre les 2 parois. Elles sont antidérapantes pour une prise en main de l'assiette plus sûre. Fabriquées en polypropylène et mélamine. Garantie lave-vaisselle. 2 modèles au choix.

Dimensions de l'assiette creuse : diamètre 19 x haut. 6,4 cm. Contenance 32 cl. Poids 225 g. Dimensions de l'assiette plate : diamètre 25,5 x haut. 4,9 cm. Contenance 32 cl. Poids 386 g. 3 coloris au choix : vert, rouge ou version décorée enfant.

MODÈLE	COLORIS	RÉF.	PRIX TTC
Assiette creuse	Rouge	813184.ROUGE	29 ⁵⁰ €
	Verte	813184.VERT	
	Décorée	813184.DEC	32 ⁵⁰ €
Assiette plate	Rouge	813185.ROUGE	32 ⁵⁰ €
	Verte	813185.VERT	
	Décorée	813185.DEC	35 ⁵⁰ €



TASSES ISOTHERMES VITAL

Nos tasses Vital permettent de garder au chaud (ou au froid) les boissons et potages. Elle dispose d'une large anse facile à prendre et un bord très confortable pour la bouche. L'intérieur de la tasse est de couleur blanche facilitant la visualisation du liquide restant. 2 modèles au choix : modèle standard ou modèle easy.

Le modèle Easy a une forme interne de V pour permettre aux personnes faibles de boire sans incliner la tête. Fabriquées en polypropylène.

Garantie lave-vaisselle et micro-ondes.

Dimensions : diamètre 8,1 x haut. 11 cm. Poids 163 g. Contenance standard / easy : 32 cl / 22 cl.



Modèle Standard



Modèle Easy



Modèle Ergo Easy

TASSE ISOTHERME ERGO VITAL EASY

Cette tasse, de mêmes caractéristiques que la Vital Easy classique, est munie de 2 anses. Elle est toujours biseauté à l'intérieur pour faciliter la boisson. Poids 185 gr.

MODÈLE	COULEUR	RÉF.	PRIX TTC
Vital standard	Rouge	813186.ROUGE	12 ⁵⁰ €
	Verte	813186.VERT	
Vital Easy	Rouge	813187.ROUGE	
	Verte	813187.VERT	
Ergo Vital Easy	Rouge	813222.ROUGE	15 ⁵⁰ €
	Verte	813222.VERT	



COUVERCLES VITAL

Nos couvercles sont adaptés aux tasses isothermes vital standard et easy. 4 modèles au choix.

MODÈLE	RÉF.	PRIX TTC
1 Couvercle ouverture fine	813085	3 ⁶⁰ €
2 Couvercle ouverture large	813087	
3 Couvercle pour paille	813188	
4 Couvercle ergonomique	813223	



Modèle Small

**ANNEAU VENTOUSE SUCKER**

> Un anneau qui s'adapte sur les pots de yaourts et les « colle » à la table

Cet anneau souple en néoprène s'enfile à la base de votre pot de yaourt ou votre ramequin à dessert pour le fixer sur votre table à la manière d'une ventouse. Il s'utilise sur toute surface lisse et non poreuse (bois laqué ou verni, surface plastifiée ou toile cirée) pour faciliter la prise d'aliment sans renverser. La petite taille est adaptée aux pots de yaourt (diamètre étirable de 4 à 7,5 cm), la grande est adaptée aux ramequins à dessert de collectivités (diamètre étirable de 6 à 10 cm).

Il suffit de soulever légèrement l'anneau avec le doigt pour le décoller.



MODÈLE	RÉF.	PRIX TTC
Small	813117	5 ⁸⁰ €
Medium	813124	6 ⁵⁰ €

Modèle Medium

**SERVIETTES SPÉCIAL COLLECTIVITÉS**

> Protection imperméable double épaisseur

Nos serviettes sont garanties pour une utilisation et un lavage en collectivités. Encolure forme enveloppante, fermeture réglable par 3 pressions. Devant polyester/coton, envers en polyester PVC imperméable. Finition biais blanc sur le pourtour et l'encolure.

2 modèles simples bleu ou vert et 1 modèle avec bas éponge absorbant sur 20 cm. Dimensions : 90 x 45 cm.

MODÈLE	RÉF.	PRIX TTC
1 Bleu	813230.B	16 ⁹⁰ €
2 Vert	813230.V	
3 Bas éponge	813229	17 ⁹⁰ €

1



2



3

**BAVOIR USAGE UNIQUE AVEC POCHE**

Attache adhésive. Taille 37 x 70 cm. Coloris bleu. Boite de 100.

RÉF. 803041

14⁵⁰ €
TTC

**SERVIETTE COUVRANTE DE LUXE**

Cette serviette permet de recouvrir efficacement les épaules et les bras des utilisateurs pour le repas. Elle se noue facilement à l'encolure. Complètement intraversable grâce à sa face textile polyester coton doublée avec une face PVC coton bouclette. Coloris gris avec pois blanc. Lavage à 60°. Dimensions : 90 x 72 cm.

RÉF. 813251

19⁹⁰ €
TTC

LOT DE 5 SERVIETTES ADULTES INTRAVERSABLES

PRIX EN BAISSÉ

Protection économique et réutilisable en tissu bouclette éponge avec enduction PVC. Fermeture par 2 pressions. Lavable à 95°C. Finition biais blanc. Dimensions : 80 x 45 cm. 2 coloris disponibles.



à partir de
49⁵⁰ € TTC
41²⁵ € HT



FABRIQUÉ EN FRANCE

COLORIS	RÉF.	PRIX TTC
Blanc	813045	49 ⁵⁰ €
Bleu	813046	53 €

SERVIETTE CAPE AVEC POCHE

Cette serviette est idéale pour les patients agités ou désorientés. Elle assure une protection complète grâce à ses larges protections au niveau des épaules et sa poche réservoir en base de la serviette. PVC éponge intraversable et imperméable. Fermeture réglable 2 pressions. Lavable à 95°C. Coloris bleu ciel finition biais blanc. Dimensions : 90 x 45 cm.

RÉF. 813219



17⁵⁰ €
TTC



FABRIQUÉ EN FRANCE

LOT DE 2 SERVIETTES À NOUER FANTAISIE

Serviettes longues à nouer au cou, idéales pour les patients ne désirant pas de pressions. Motif fantaisie. Toile polyester coton enduite, ganse sur le pourtour. Lavable à 60°C. Dimensions : 90 x 45 cm. Le lot de 2.

RÉF. 813220

21⁹⁰ €
TTC



FABRIQUÉ EN FRANCE



SERVIETTE NÉOPRÈNE ADULTE

> Serviette 100% intraversable

> Rabat très pratique

Ces serviettes garantissent une protection ultra-absorbante pendant vos repas. Le matériau utilisé, à base de néoprène, est très agréable pour la peau, anti-bactérien et très durable. L'attache au cou se fait par pression avec 3 diamètres possibles. En retournant le bas de la serviette, on crée un rabat poche pour prévenir les chutes intempestives d'aliments.

Lavage en machine à 60°.

2 tailles disponibles : medium 56 x 42 cm et large 79 x 45 cm. Coloris bleu.



TAILLE	RÉF.	PRIX TTC
Medium	813155	17 ⁹⁰ €
Large	813194	20 ⁹⁰ €

SERVIETTE ADULTE DE LUXE

Bavoir esthétique 100% coton motif écossais. Face intérieure barrière en polyester enduit de PVC avec traitement anti-bactérien. Fermeture par 2 pressions. Lavable à 95°C. Finition biais blanc. Dimensions : 90 x 45 cm.

RÉF. 813047



18⁹⁰ €
TTC



FABRIQUÉ EN FRANCE



à partir de
4⁹⁰ € TTC
4⁰⁸ € HT

FABRIQUÉ EN FRANCE

VERRE À DÉCOUPE NASALE ERGO

> Prise anatomique

Notre verre Ergo a été étudié pour boire en limitant les gestes amples. Vous pouvez boire en gardant la tête droite grâce à sa large découpe spéciale laissant passer le nez.

Verre de forme anatomique et crénelée pour une meilleure préhension.

Polypropylène alimentaire. Haut. 12,5 cm. Diamètre 5,5 à 8,5 cm.

Contenance 27 cl.

Garantie lave-vaisselle et micro-ondes.



COLORIS	RÉF.	L'UNITÉ	A PARTIR DE 10
Vert	813152	5 ⁵⁰ € TTC	4 ⁹⁰ € TTC
Transparent	813153		
Bleu	813175		

1 couvercle fin et 1 large



TASSE À BEC HAUT

> Livrée avec 2 couvercles

Cette tasse très légère permet de boire plus facilement grâce à son bec haut. Le bec haut permet de boire confortablement sans que le nez ne bute contre la paroi du verre. De petit diamètre, cette tasse se tient plus facilement, même par les petites mains.

Elle est livrée avec deux couvercles différents : le premier avec une ouverture fine pour les boissons et le second avec une ouverture plus grande pour les aliments semi-liquides.

Haut. 12 cm x diam. 5,8 cm. Haut. couvercle 4,8 cm. Contenance 20 cl.

Garantie micro-ondes et lave-vaisselle.

REF.	L'UNITÉ	A PARTIR DE 10
813147	6 ⁹⁵ € TTC	6 ²⁵ € TTC

LOT DE 2 VERRES PLASTIQUES ÉCO

Existe en 2 tailles d'ouverture de paille. Verres en polypropylène alimentaire.

Contenance 20 cl. Haut. 9,5 cm.

Garantie micro-ondes et lave-vaisselle.

OUVERTURE DU BEC	RÉF.	PRIX TTC
Fine ø 4 mm.	813063	9 ⁹⁰ €
Large ø 8 mm.	813064	



LOT DE 5 PAILLES ANTI-REFLUX P

> S'attachent au verre par clipage

Pailles durables limitant l'effet des vases communicants. Le liquide étant plus proche de l'extrémité, l'utilisateur aspire moins d'air et fait moins d'effort pour boire.

Longueur 25 cm.
RÉF. 813065



18⁵⁰ €
TTC

LOT DE 15 PAILLES ANTI-REFLUX P

> Pailles extensibles et courbables

Ces pailles sont équipées d'une valve permettant de limiter l'effet des vases communicants. Le liquide restant au bord de la paille, cela demande moins d'effort à l'utilisateur pour boire. Ne pas utiliser pour les liquides épais.

Longueur 28 à 33 cm.
RÉF. 813154



31⁵⁰ €
TTC

MAINTIEN DE PAILLE

Maintien très pratique à cliper sur le rebord d'une tasse ou d'un verre. Evite que la paille ne tombe ou ne se relève.

RÉF. 813068



2⁹⁰ €
TTC

LA TASSE ERGO IDENTITÉS P

- > Tasse munie d'une anse très large
- > Matériau ultra-résistant aux chocs
- > Grande contenance

La tasse Ergo a été développée par le bureau d'études d'Identités pour vous offrir un produit sans défaut, avec des caractéristiques primordiales pour votre métier :

✓ un matériau **quasi-incassable** : la tasse Ergo est réalisée à partir de copolyester tritan. Ce matériau permet de garantir une résistance à toute épreuve aux chocs. Les chutes n'ont pas d'effet, même sur le carrelage.

✓ Une **anse très large** permettant aux grandes mains de l'utiliser. Dimension de passage interne : 8,2 cm.

✓ Tasse **grande contenance graduée** jusqu'à 25 cl, contenance maxi 28 cl environ.

✓ Une **prise en main ergonomique** grâce à sa forme crénelée. Les doigts s'y agrippent naturellement.

✓ Une tasse **très stable** : l'anse permet à la tasse d'être stabilisée sur une table.

Diamètre bas/ haut : 5,5 / 10 cm. Haut : 10 cm. Poids 153 gr.

Garantie lave-vaisselle et micro-ondes.

5 coloris au choix : transparente, néon bleue, néon verte, framboise et orange.

Nouveau : l'ergot a disparu pour ne pas gêner certains utilisateurs

FABRIQUÉ EN FRANCE



Néon framboise



Néon orange



Incolore



Néon bleue



Néon verte



Confortable pour les 2 mains



Large anse, idéal pour les adultes



COUVERCLE POUR TASSE ERGO

Ce couvercle à bec permet d'ajouter la sécurité d'utilisation à notre tasse Ergo. Il est conçu pour vous donner le choix de sa fonction :

- Soit couvercle anti-renversement : le couvercle hermétique permet de limiter l'éparpillement du liquide quand la tasse se renverse. L'utilisateur doit aspirer pour boire.

- Soit couvercle libre : il suffit de percer le dessus du couvercle afin de créer une circulation d'air. Le liquide coule seul sans avoir à aspirer. Par contre, en cas de renversement, le liquide se répand plus facilement.

Diamètre 9,6 cm.

Haut. du bec : 3,5 cm.

Garantie lave-vaisselle et micro-ondes.

RÉF. 813093



2,90 € TTC

à partir de

9,90 € TTC

8,25 € HT

COLORIS	RÉF.	PRIX TTC
Incolore	813090	9,90 €
Néon bleu	813091	
Néon vert	813092	
Néon framboise	813130	
Néon orange	813109	

PACK COLOR 20 TASSES ERGO

5 bleues / 5 vertes / 5 framboises / 5 oranges + 20 couvercles

RÉF. 813167

212 € TTC





VERRE RESIST

> Matériau ultra-résistant

Verre empilable et élégant en matériau plastique ultra-résistant. Haut. 8 cm. Contenance 20 cl. Coloris turquoise translucide.

à partir de

4⁷⁰ € TTC

3⁹² € HT

RÉF.	L'UNITÉ	A PARTIR DE 12
813016	5 ²⁰ € TTC	4 ⁷⁰ € TTC

TASSE 2 ANSES BASE LARGE P

> Base élargie anti-renversement

Cette tasse est équipée de deux anses larges pour faciliter sa préhension. Contenance 24 cl. Diam. 10 cm x haut. 9 cm.

Lavage à la main. Livrée avec un couvercle à bec et un couvercle hermétique.

RÉF. 813168



11⁵⁰ € TTC

VERRE À PIED TASTY P

> Un verre élégant avec un pied facile à saisir

Le verre Tasty dispose d'un pied à gros diamètre pour faciliter la prise en main.

Très léger : seulement 75 g.

Matériau plastique ultra-résistant. Contenance 30 cl. Garantie micro-ondes et lave-vaisselle.

RÉF. 813121



15⁹⁰ € TTC

BIDON DE RÉHYDRATATION HYDRANT

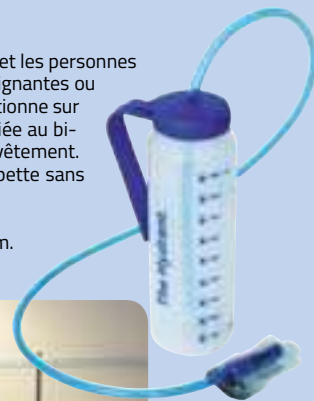
Ce bidon très pratique a été conçu pour les personnes âgées et les personnes dépendantes qui n'osent pas demander à boire aux aides soignantes ou à leurs accompagnants. Le bidon hermétique d'1 litre se positionne sur le dossier d'un fauteuil. La personne boit par une pipette reliée au bidon par un tube souple. La pipette est équipée d'une pince à vêtement.

Le tube spécifique laisse toujours le liquide au bord de la pipette sans couler. Graduations jusqu'à 900 ml.

Garantie lave-vaisselle sauf tube+pipette.

Dimensions : haut. 23 x diam. 8 cm. Longueur du tube 120 cm.

RÉF. 813190



26⁵⁰ € TTC

TASSE ANTI-RENVERSEMENT HANDSTEADY

HandSteady est une tasse lestée unique qui reste droite alors que l'anse pivote à 360°. Elle permet aux personnes faibles et sujettes aux tremblements de ne pas renverser le contenu de la tasse. Elle est recommandée pour les personnes souffrant d'arthrose du poignet. Elle vous est livrée avec un couvercle qui se cache dans la tasse pour boire doucement et sans danger.

Hauteur 10,6 cm. Contenance 25 cl. Fabriquée en polycarbonate ultra-résistant. Garantie lave-vaisselle.

RÉF. 813228

29⁹⁰ € TTC



TASSE KENNEDY P

> Idéale en position allongée

Placez simplement une paille pliable à l'envers dans la tasse pour boire allongé. Le couvercle est muni d'une paille interne permettant de ne pas renverser de liquide. Contenance 21 cl. Garantie lave-vaisselle.

RÉF. 813136



13⁵⁰ € TTC



Très peu de liquide se renverse



à partir de
7³⁵ € TTC
6¹³ € HT

TASSE DE SÉCURITÉ ISO

> Valve évitant l'éparpillement du liquide

> Large paille adaptée aux aliments semi-liquides

Cette tasse en SAN incassable est graduée jusqu'à 20 cl. Ses parois sont cannelées pour une meilleure préhension. Utilisable au micro-ondes et au lave-vaisselle. Une valeur sûre.

MODÈLE	RÉF.	L'UNITE	A PARTIR DE 10
Tasse ISO Classic	813062	8 ¹⁰ € TTC	7 ³⁵ € TTC

LOT DE 4 TASSES ISO NÉON

> 4 coloris vifs

Même produit que la réf. 813062 mais avec des couleurs vives pour mettre de la gaieté à votre table. Le lot de 4 tasses avec couvercles de 4 coloris différents.

RÉF. 813088

31⁵⁰ €
TTC



ANSE POUR TASSE ISO

Large anse adaptable par clip sur notre tasse Iso. Coloris jaune orangé.

RÉF. 813012

5⁵⁰ €
TTC



TASSE HANDYCUP P

Cette tasse inclinée est munie de larges anses très faciles à prendre. Elle a été étudiée pour limiter l'effort du mouvement de basculement des avant-bras. Tasse transparente graduée jusqu'à 20 cl.

Garantie lave-vaisselle et micro-ondes.

Livrée avec couvercle.

4 coloris : transparente, bleue, verte ou rouge.

Poids 132 gr. Haut. 95 mm.



Résiste à 80°



Spécial malvoyants

MODÈLE	RÉF.	PRIX TTC
Tasse Handycup standard graduée	813059	15 ⁹⁰ €
Tasse Handycup néon bleue	813014	15 ⁵⁰ €
Tasse Handycup néon verte	813086	
Tasse Handycup néon rouge	813013	

TASSE ECO 25 CL

Tasse ultra-résistante et durable garantie micro-ondes et lave-vaisselle. Contenance 25 cl. Diamètre 73 x haut. 100 mm. 2 coloris acidulés au choix. 2 couvercles au choix en fonction de l'ouverture (fine pour les boissons, large pour les aliments semi-liquides).



TASSE ECO	RÉF.	PRIX TTC
Tasse Eco orange	813094	3 ⁴⁰ €
Tasse Eco turquoise	813095	
COUVERCLE ECO	RÉF.	PRIX TTC
1 Couvercle ouverture fine	813085	3 ⁶⁰ €
2 Couvercle ouverture large	813087	
3 Couvercle pour paille	813188	
4 Couvercle ergonomique	813223	

PRIX ÉCO
PRIX ÉCO
PRIX ÉCO



18⁵⁰ € TTC
15⁴² € HT

ANSE UNIVERSELLE DUO P

L'anse Duo, grâce à son matériau flexible, est capable de se clipser aux tasses ou verres de tous les jours en un seul geste. Avec une large anse supplémentaire, il est plus facile de boire. Les bandes vertes sont antidérapantes et permettent de l'agripper au verre. Hauteur 9 cm. Diamètre minimum : 6 cm.

RÉF. 813179

VIDÉO
d'explication

disponible sur notre chaîne YouTube : tapez 'Identités' et la référence article.



TASSE 2 ANSES CARING P

Tasse munie de larges anses inclinées et anatomiques qui permet de boire dans des conditions confortables. Livrée avec couvercle. Contenance 30 cl. Poids 176 g.

Garantie micro-ondes.

RÉF. 813126

17¹⁰ € TTC
14²⁵ € HT



10⁵⁰ €
TTC

COUVERCLE HERMÉTIQUE SAFESIP

Ce couvercle souple est révolutionnaire. Il s'adapte à tous vos verres ou tasses et évite tout renversement de liquide. Il suffit de l'étirer et de le poser sur les rebords du verre, son matériau colle et rend hermétique le récipient. Il est muni d'une ouverture pratique pour y glisser une paille. Coloris bleu.

RÉF. 813180



NOUVEAU



9⁹⁵ €
TTC

Attention :
disponible
début avril

BOL À ANSE SPÉCIAL MICRO-ONDES

Bol très pratique pour vos potages et soupes. Son anse permet de le saisir facilement et sans se brûler. Couvercle hermétique mais laissant s'échapper la vapeur par la valve située dessus.

Dimensions : diam. 14 x haut. 9,5 cm. Contenance 900 ml. Garantie lave-vaisselle et micro-ondes. Fabriqué en polyéthylène.

RÉF. 813011



MUG EMPILABLE À ANSE

Ce mug ultra-léger est muni d'une large anse très pratique. Sa forme spéciale permet de les empiler pour optimiser le rangement. Hauteur 9 cm. Contenance 30 cl. Poids 137 g. 2 coloris au choix : vert ou rouge. Matériau PBT garantie lave-vaisselle et micro-ondes.

COULEUR	RÉF.	PRIX TTC
Verte	813181.VERTE	12 ⁹⁰ €
Rouge	813181.ROUGE	

MANCHE ERGONOMIQUE

Ce manche ergonomique a été spécialement dessiné et conçu pour les personnes ayant des difficultés de préhension. Il peut s'adapter sur un couteau, une fourchette, une brosse à dents, etc... Grâce à ses deux demi-coquilles vissées, il permet un excellent maintien en place de l'objet qui peut être inséré à l'horizontale comme à la verticale. Le système de vissage garantit le bon positionnement quelle que soit la taille du manche d'origine. Longueur 9,5 cm. Diamètre 35 mm.

Poids 35 g.
Garantie lave-vaisselle.

RÉF. 813149



FABRIQUÉ EN FRANCE

12⁷⁰ €
TTC

299 € TTC
249¹⁷ € HT



SAC D'ÉVALUATION AU REPAS

Ce sac complet vous permet d'évaluer les besoins de vos patients. Il comprend diverses solutions pour tester sur place assiettes, tasses, couverts, antidérapants et accessoires.

Le sac comprend :

- 2 rebords d'assiette différents : droit 813029 et incurvé 813073,
- 3 assiettes : Ergo bleue 813141, Manoy 813005 et GripWare avec découpe 813104 ;
- 5 tasses : Ergo verte 813092 + couvercle 813093, Handycup 813059, découpe Ergo verte 813152, Kennedy 813136 et Vital Easy rouge 813187,
- 9 couverts : cuillère GoodGrip standard 813022, cuillère à soupe Softy 813162, cuillère creuse GoodGrip lestée 813111, fourchette KuraCare 813200, fourchette creuse Handy 813198, cuillère à soupe caoutchoutée Pro 813174, lot de 6 tubes mousse 817029, couteau circulaire GoodGrip 813001 et couteau cochoir Amefa 813052
- 3 antidérapants : set Dycem rond 19 cm jaune 818005, pad antidérapant Ergo 40 x 28 cm orange 818045 et rouleau à découper Dycem bleu 20 cm x 2 cm 818010,
- 4 accessoires : couvercle hermétique Safesip 813180, 5 pailles anti-reflux 813065 et 2 anneaux Sucker 813117 et 813224.

Le tout dans un sac durable pour faciliter le transport et le rangement.

RÉF. 813145

LOT DE 12 ABILIGRIPS

Ce grip permet de tenir plus facilement crayons et pinceaux. Mousse mi-souple très agréable au toucher.

RÉF. 817003



21⁵⁰ €
TTC



14⁵⁰ €
TTC


LOT DE 6 TUBES DE MOUSSE ERGO P

Ces tubes de 30 cm de longueur s'adaptent sur vos ustensiles divers afin d'en grossir le manche tout en douceur grâce à leur conception en mousse souple.

Le lot de 6 est composé de :

2 pièces grises (diam. interne 6, externe 25 mm),
2 pièces vert pomme (diam. interne 9, externe 29 mm),
2 pièces vertes (diam. interne 19, externe 29 mm)

RÉF. 817029



1 LOT DE 3 GRIOBALLS

> Idéal en voyage

Les Gripoballs offrent une meilleure prise et permettent de maintenir de petits outils mince (couvert, brosse à dent, stylo...) dans le creux de la paume sans avoir à trop plier les doigts. Il convient aussi bien pour les droitiers que pour les gauchers. Il s'ajuste très facilement par une simple pression entre les extrémités de ses encoches, celles-ci s'écartant telles deux mâchoires.

2 LOT DE 5 GRIOGRAMS

Ils vous permettent de lester vos gripoballs, simplement en les plaçant à l'intérieur de la sphère. L'adjonction de poids permet de limiter les tremblements. Chaque bille pèse 10 gr. Acier inoxydable.

3 GRIOFIX

Bracelet métacarpien permettant de fixer l'ustensile à la main. Accompagné d'un Gripoball, il permet un confort d'utilisation optimal.

4 GRIOKIDS

Une version enfant plus réduite et ludique du Gripofix.



39 €
TTC

BILLES À MODELER

> Moulage à basse température : 60°

Ces billes vous permettent d'adapter le manche de nombreux ustensiles très facilement et rapidement. Il suffit de les chauffer dans l'eau ou au micro-ondes pour leur faire prendre la forme que vous désirez. Une fois refroidi, le moulage reste dur.

Vendu en boîte de 450 g pour réaliser environ 5 moulages comme montré sur la photo.

RÉF. 813119



SET DE 4 MANCHONS SOFT

> Matériau souple et antidérapant

Nos manchons soft permettent de grossir les manches de nombreux ustensiles variés. Ses ouvertures différentes à chaque extrémité sont adaptées à la plupart des formes de manches. Sa forme ergonomique facilite la préhension. Idéal pour couverts, stylos, brosses à dents, etc... (diamètre max ustensile 2,54 cm).

Dimensions : Long. 9,20 x diam. 4,40 cm. Le lot de 4.
Garantie lave-vaisselle.

RÉF. 817191

31⁵⁰ €
TTC

POIGNÉE PORTE-COVERT

Adaptez vos ustensiles classiques avec cette poignée grossissante en mousse souple et confortable. La sangle se règle à toutes les tailles de main et permet de tenir le couvert ou tout autre ustensile (peigne, brosse à dents...) sans le moindre effort. Ustensile non fourni.


RÉF. 813118

19⁹⁵ €
TTC



VIDÉO
d'explication

disponible sur notre chaîne
YouTube : tapez 'Identités' et la
référence article.



NOUVEAU

4

MODÈLE	RÉF.	PRIX TTC
Lot de 3 gripoballs	813239	14 ⁵⁰ €
Lot de 5 gripograms	813254	11 €
Gripofix	813255	21 ⁹⁰ €
Gripokids	813256	



Couverts droits



Gaucher

Droitier

COUVERTS AMEFA P

> Une prise en main ergonomique

> Ustensile de grande qualité

Les couverts Ameffa permettent de privilégier une prise en main facilitée avec des couverts ressemblant aux standards. Les manches courbés anatomiquement permettent de manger en limitant les torsions du poignet.

Ensemble de 3 couverts gaucher ou droitier composé d'une fourchette, d'une cuillère et d'un couteau cochoir pour découper d'une main.

ENSEMBLE 3 COUVERTS	RÉF.	PRIX TTC
Droitier	813079	39 ⁹⁰ €
Gaucher	813080	
Droits	813189	

GAMME KURACARE ADULTE

> Couverts très légers : seulement 52 g !

Notre gamme KuraCare reprend des formes discrètes mais avec des manches étudiés pour favoriser la préhension. Le manche du couteau et de la fourchette est muni d'un support pour le doigt pour faciliter la manipulation.

4 ustensiles disponibles à l'unité ou en lot de 3 (fourchette, couteau et cuillère standard).

Longueur du manche droit 178 mm, 128 mm pour le manche courbé.

Garantie lave-vaisselle.



MODÈLE ADULTE	RÉF.	PRIX TTC
Fourchette	813200	12 ⁵⁰ €
Couteau	813201	
Cuillère	813202	
Cuillère pour main droite	813203	28 ⁹⁰ €
LOT DE 3 COUVERTS	813204	

**GAMME KURACARE ENFANT**

> Encore plus léger : seulement 24 g !

La gamme KuraCare enfant dispose de manches plus petits adaptés à leurs mains. La forme des manches a également été étudiée pour leur usage.

3 ustensiles disponibles à l'unité ou en lot de 3.

Longueur du manche 126 mm.

Garantie lave-vaisselle.

MODÈLE ENFANT	RÉF.	PRIX TTC
Fourchette	813205	10 ⁵⁰ €
Couteau	813206	
Cuillère	813207	
LOT DE 3 COUVERTS	813208	23 ⁵⁰ €

COUVERTS SOFTY P

> Manche souple très confortable

> Conception légère

Nos couverts Softy sont réalisés avec un manche anatomique souple permettant de les tenir confortablement. Vous pouvez tourner le manche par rapport à l'ustensile pour un positionnement différent.

Acier inoxydable et polymère garantie lave-vaisselle.

MODÈLE	RÉF.	PRIX TTC
Cuillère à soupe	813162	7 ⁹⁰ €
Fourchette	813161	
Couteau	813163	

**LOT DE 12 CUILLÈRES PLASTIQUES**

> Matériau durable et ultra-résistant

Nos couverts sont réalisés en polycarbonate, qui leur garantit une résistance exceptionnelle.

2 modèles disponibles : petite cuillère et cuillère à soupe. Coloris jaune attractif. Longueur 15 ou 17,5 cm.

Garantie lave-vaisselle.

MODÈLE	RÉF.	LE LOT TTC
Cuillères à café	813132	9 ⁹⁰ €
Cuillères à soupe	813133	11 ⁹⁰ €



GAMME CAOUTCHOUC GOODGRIP

COUVERTS STANDARDS 75 GR P

- > Caoutchouc antidérapant
- > Garantie lave-vaisselle

Les larges manches sont recouverts d'une gomme caoutchoutée confortable et antidérapante qui facilite la préhension même lorsque le couvert est mouillé.

Vous pouvez les tordre afin de trouver l'angle adapté à vos besoins. Ne pas cependant tordre un même couvert plus de 20 fois. Ustensile en acier inoxydable. Sans latex.

Long. 18 cm, diam. 3,5 cm.

COUVERTS STANDARDS	RÉF.	L'UNITÉ	A PARTIR DE 12
Couteau	813019	15 ⁵⁰ € TTC	14 ²⁰ € TTC
Fourchette	813020		
Petite cuillère	813021		
Cuillère moyenne	813022		
Cuillère à soupe	813023		

à partir de
14²⁰ € TTC
11⁸³ € HT

Possibilité d'incurver les ustensiles à 90°



ASSORTIMENT DES 5 COUVERTS GOODGRIP

Composé d'un couteau, d'une fourchette, d'une petite cuillère, d'une cuillère moyenne et d'une cuillère à soupe.

RÉF. 813049

69 €
TTC

COUVERTS LESTÉS 170 GR P

Mêmes caractéristiques que la gamme standard mais avec un manche lesté ayant pour effet de limiter l'effet du tremblement des utilisateurs.

COUVERTS LESTÉS	RÉF.	L'UNITÉ	A PARTIR DE 12
Couteau lesté	813105	19 ⁵⁰ € TTC	17 ⁵⁰ € TTC
Fourchette lestée	813106		
Petite cuillère lestée	813107		
Cuillère à soupe lestée	813108		

ASSORTIMENT DES 4 COUVERTS GOODGRIP LESTÉS

Composé d'1 couteau, d'1 fourchette, d'1 petite cuillère et d'1 cuillère à soupe lestés.

RÉF. 813053

70⁵⁰ €
TTC



CUILLÈRE CREUSE GOODGRIP P

> Forme originale et utile

Cet ustensile, plus creux qu'une cuillère standard, vous permet de collecter des aliments liquides et surtout semi-liquides en limitant le risque de renversement. Elle dispose d'un rebord droit de 3 mm. Vous pouvez, comme tous les ustensiles Goodgrip, courber l'ustensile à droite ou à gauche en fonction des besoins. Longueur 18 cm. Existe en couvert classique ou en couvert lesté.



MODÈLE	RÉF.	PRIX TTC
Cuillère creuse standard	813110	16 ⁵⁰ €
Cuillère creuse lestée	813111	19 ⁹⁰ €

COUTEAU À DENTS GOODGRIP P

Lame à dents pour une découpe plus facile. Même conception que les couverts standards.

RÉF. 813134

15⁹⁰ €
TTC



6⁹⁰ €
TTC

SANGLE ÉLASTIQUE ADULTE GOODGRIP P

> Limite le besoin de préhension

Cette sangle élastique, munie de 2 boucles, s'attache autour des manches de nos couverts Goodgrip ou tout autre couvert avec un manche sur-dimensionné. Elle sera utile aux patients pour lesquels la préhension est plus difficile. Lavable en machine.

RÉF. 813114

CUILLÈRES CAOUTCHOUTÉES GOODGRIP P

Ces cuillères ont les mêmes caractéristiques que les couverts Goodgrip classiques mais avec une pellicule plastifiée antidérapante sur l'inox pour limiter le risque de blessure en cas de spasmes.



TAILLE	RÉF.	PRIX TTC
Petite cuillère	813115	16 ⁵⁰ €
Cuillère à soupe	813116	

MASTICATEUR INOX


Le masticateur est conçu pour assouplir la viande et les aliments afin de faciliter la mastication. Produit en inox massif, entièrement démontable pour un nettoyage complet avec un ressort comtois de très grande qualité.

Lame courbe.
Garantie lave-vaisselle.
Longueur 18 cm. Poids 280 gr.
RÉF. 813170

79 € TTC
65⁸³ € HT



NOUVEAU



19⁹⁰ €
TTC

REBORDS ANTI-DÉBORDEMENT POUR CUILLÈRE

> Limite les méfaits du tremblement
> Accessoire très discret

Ce rebord s'enfile sur votre cuillère standard pour créer un rebord bien pratique. Il permet aux aliments d'être plus stables. Matériau souple, neutre et sans goût. Réutilisable et garantie lave-vaisselle. Le lot de 3.

RÉF. 813191**FOURCHETTE CREUSE HANDY**

Notre fourchette creuse Handy s'utilise comme une fourchette normale mais, grâce à sa forme creuse et incurvée, les aliments sont intégralement conservés dans la fourchette lors du transport de l'assiette à la bouche. Inox haute qualité. Longueur 21 cm. Poids 52 g.

RÉF. 813198

Concours Lépine



FABRIQUÉ EN FRANCE

5⁹⁰ € TTC
4⁹² € HT

**COUVERTS CLIP ON**

Ces couverts sont munis d'une pince facile à saisir recouverte de vinyle antidérapant. Cette pince est déformable pour les plus petites mains. Garantie lave-vaisselle.

Longueur 23,5 cm.

MODÈLE	RÉF.	PRIX TTC
Cuillère	813054	30 ⁹⁰ €
Fourchette	813055	

**CUILLÈRES CAOUTCHOUTÉES**

Ce revêtement évite le contact des dents avec l'acier inoxydable. Lavage à la main. 4 modèles, 2 économiques beiges et 2 Pro ultra-résistantes blanches.

MODÈLE	RÉF.	PRIX TTC
1 Cuillère 12 cm eco	813157	8 ⁵⁰ €
2 Cuillère 15 cm eco	813158	
3 Cuillère creuse pro	813171	18 ⁵⁰ €
4 Cuillère à soupe pro	813174	

GAMME ENFANT ET ADO HENRO-GRIP

> Manches incurvés en matériau antidérapant

> Ustensile en plastique durable

La gamme Henro-Grip a été étudiée pour convenir aux besoins des enfants et adolescents ayant des difficultés de préhension. Les couverts sont incurvés pour faciliter la manipulation. Les manches sont antidérapants et agréables à toucher. Polymère garantie lave-vaisselle.

Existe en 2 tailles : la gamme enfant Long. 15 cm (coloris bleu droitier et vert gaucher) et la gamme ado Long. 17 cm (coloris gris ou rouge spécialement étudié pour l'autisme.).



MODÈLE		RÉF. ENFANT	RÉF. ADO GRIS	RÉF. ADO ROUGE	PRIX TTC
Droitier	Fourchette creuse	813215	813224	813224.R	12 ⁵⁰ €
	Cuillère	813216	813225	813225.R	
Gaucher	Fourchette creuse	813217	813226	813226.R	
	Cuillère	813218	813227	813227.R	
Couteau			813252	813252.R	



CUILLÈRE ANAFORM

Notre nouvelle cuillère AnaForm dispose d'un manche large et anatomique pour une prise en main confortable et d'un couvert pouvant être incliné jusqu'à 90° à droite ou à gauche (ne pas excéder 15 torsions). Elle est fournie avec une sangle permettant de l'utiliser sans la tenir.

Elle existe en version non lestée (122 gr) et en version lestée (jusqu'à 322 gr) livrée avec 10 poids de 20 gr en inox. Longueur 23,5 cm. Garantie lave-vaisselle domicile.

MODÈLE	RÉF.	PRIX TTC
Cuillère non lestée	813236	16 ⁵⁰ €
Cuillère lestée	813237	35 ⁵⁰ €

COUVERTS TORSOGRIP

La gamme de couverts TorsoGrip permet de prendre un repas en tenant l'ustensile plus facilement. Chaque ustensile est composé d'un manche en caoutchouc moulé, naturellement antidérapant, et d'un couvert en inox épais, qui a la propension de pouvoir se tordre pour trouver l'angle souhaité. Ne pas tordre un ustensile plus de 4 fois. Section du manche 40 x 25 mm

Longueur de l'ustensile : 20,50 cm. Longueur du manche 11 cm. Poids 105 à 115 g.



VIDÉO
d'explication

disponible sur notre chaîne YouTube : tapez 'Identités' et la référence article.

MODÈLE	RÉF.	PRIX TTC
Petite cuillère	813246	8 ⁹⁰ €
Cuillère à soupe	813247	
Fourchette	813248	
Couteau	813249	




COUVERT GEORGETTE

Le couvert Georgette est unique, il combine une cuillère, un couteau et une fourchette en un seul couvert. Il est beau, pratique et ergonomique. Acier inoxydable. Longueur 19 cm. Poids 70 gr.

MODÈLE	RÉF.	PRIX TTC
Droitier	813238.D	20 ⁵⁰ €
Gaucher	813238.G	



FABRIQUÉ EN FRANCE

**ANTIDÉRAPANT ERGO**

> Une accroche parfaite pour un prix éco

> Fabrication 100 % française

Nos pads antidérapants Ergo permettent de sécuriser tous les objets du quotidien sur leur support. Ils peuvent être utilisés principalement pour empêcher de faire glisser vos assiettes ou vos verres. Ils permettent également de solidariser des feuilles pour faciliter l'écriture ou des objets usuels tel un téléphone.

Le matériau utilisé permet une utilisation permanente avec une accroche parfaite sur tout support, même grainé. Leur épaisseur généreuse (2,5 mm) permet une durée de vie très longue.

4 coloris au choix : transparent, bleu translucide, vert translucide et orange translucide.

Garantie 3 ans. Lavage à la main.

3 tailles disponibles :

- Le pad rond diamètre 20 cm est idéal pour sécuriser les verres ou gobelets
- Le pad rectangulaire 29 x 19 cm est idéal pour sécuriser une assiette et des couverts
- Le pad rectangulaire 40 x 28 cm est idéal pour mettre en même temps assiette et verre


MODÈLE	COULEUR	RÉF.	PRIX TTC
1 Rond 20 cm	Transparent	818043.TRANS	8 ⁵⁰ €
	Néon bleu	818043.BLEU	
	Néon vert	818043.VERT	
	Néon orange	818043.ORANGE	
2 Rectangulaire 29 x 19 cm	Transparent	818044.TRANS	11 ⁵⁰ €
	Néon bleu	818044.BLEU	
	Néon vert	818044.VERT	
	Néon orange	818044.ORANGE	
3 Rectangulaire 40 x 28 cm	Transparent	818045.TRANS	16 ⁵⁰ €
	Néon bleu	818045.BLEU	
	Néon vert	818045.VERT	
	Néon orange	818045.ORANGE	



Pad rond 20 cm Néon orange +
Pad rectangulaire 40 x 28 cm Néon bleu



Pad rond 20 cm Néon vert +
Pad rectangulaire 29 x 19 cm Néon vert



Pad rond 20 cm Néon orange +
Pad 29 x 19 cm Transparent

**ANTIDÉRAPANTS ERGO PLUS
SPÉCIAL LAVE-VAISSELLE**

> A conseiller en collectivité

Nos antidérapants Ergo évoluent avec une gamme garantie lave-vaisselle. Ils permettent de rendre antidérapant tout objet du quotidien, assiette, verre, couverts, etc... 3 dimensions disponibles en 3 coloris : bleu éclair, gris taupe et rouge oriental. Garantie 3 ans.



FABRIQUÉ EN FRANCE



MODÈLE	COULEUR	RÉF.	PRIX TTC
1 Rond 20 cm	Bleu	818054.BLEU	11 €
	Gris	818054.GRIS	
	Rouge	818054.ROUGE	
2 Rectangulaire 29 x 19 cm	Bleu	818055.BLEU	13 ⁵⁰ €
	Gris	818055.GRIS	
	Rouge	818055.ROUGE	
3 Rectangulaire 40 x 28 cm	Bleu	818056.BLEU	18 ⁵⁰ €
	Gris	818056.GRIS	
	Rouge	818056.ROUGE	



COUPEAU À LAME BASCULANTE

> Manche plastique garantie lave-vaisselle

Le mouvement basculant permet de trancher les aliments les plus résistants sans effort superflu et d'une seule main. Manche plastique et lame aiguisable en acier inoxydable. Haut. 8,7 cm. Longueur manche 10,2 cm.

RÉF. 813250



19⁹⁰ €
TTC

16⁵⁰ €
TTC



COUPEAU COCHOIR AMEFA

Le couteau cochoir a été créé pour permettre aux personnes ayant des difficultés de préhension de couper leurs aliments avec un mouvement de balancier.

Couvert en acier inoxydable et manche en ABS. Garantie lave-vaisselle.

RÉF. 813052

15⁹⁰ €
TTC



COUPEAU CIRCULAIRE GOODGRIP P

> Idéal pour l'utilisation d'une seule main

Il suffit de faire rouler ce couteau pour qu'il découpe doucement vos aliments. Le manche large en caoutchouc est facile à prendre et reste antidérapant même mouillé.

Long. 20 cm. Lame de diamètre 8 cm.

RÉF. 813001

PRIX EN
BAISSE

64⁵⁰ € TTC
61¹⁴ € HT



COUPEAU-FOURCHETTE PLIANT P

Couteau-fourchette pliant idéal pour manger d'une seule main. Il est étudié pour pouvoir s'ouvrir et se refermer avec une seule main. Lame en inox équipé d'une extrémité type fourchette 4 piques. Manche en bois massif patiné de grande qualité. Inox 440 aiguisable. Livré avec un étui attachable à la ceinture pratique pour le transport.

Longueur ouvert 20,5 cm. Longueur plié 11,2 cm.

RÉF. 813002



COUPEAU-FOURCHETTE NELSON

> Mangez facilement d'une seule main

Spécifiquement conçu pour manger d'une seule main, la lame de ce couteau-fourchette découpe les aliments par un simple mouvement de balancier. D'un simple geste, vous pourrez les piquer et les porter à votre bouche.

Long. 20,5 cm (dont lame 11 cm).

Poids 54 g. Garantie lave-vaisselle.

RÉF. 813058




28⁵⁰ €
TTC

Tranchez...



...et piquez.



FOURCHETTE-COUEAU KNORK P

> Son système tranche les viandes les plus dures

Sa conception en inox haute qualité et sa forme très ergonomique permet de couper d'une seule main avec une position des doigts très confortable.

Garantie lave-vaisselle.

RÉF. 813041

16⁵⁰ €
TTC



SETS DE TABLE ÉPAIS DYCEM® P



Le matériau Dycem est un incroyable matériau qui permet d'empêcher tout objet de glisser. Il s'entretient très facilement à l'eau savonneuse pour reprendre ses qualités originelles. Les sets sont épais, environ 3 mm, et permettent de rendre antidérapants assiettes, verres, jeux, plats de préparation... Différentes formes et coloris au choix.

Dycem®
non-slip®

Coloris :
argent = A

SETS DYCEM RONDS

Ils sont particulièrement indiqués pour sécuriser verres et gobelets. 2 diamètres au choix.

DIAMÈTRE	COLORIS	RÉF.	L'UNITE TTC	A PARTIR DE 10 TTC
14 cm.		818004	9 ⁷⁰ €	8 ⁸⁰ €
19 cm.		818005	12 ⁹⁰ €	11 ⁷⁰ €




à partir de
8⁸⁰ € TTC
7³³ € HT

Coloris jaune idéal
pour les malvoyants



SETS RECTANGULAIRES DYCEM

Ils sont particulièrement adaptés pour le repas, la préparation des aliments ou sécuriser divers objets (téléphones, puzzles...). 3 tailles au choix.

DIMENSIONS	COLORIS	RÉF.	L'UNITE TTC	A PARTIR DE 10 TTC
25 x 18 cm.		818006	16 ⁹⁰ €	15 ⁵⁰ €
35 x 25 cm.		818007	25 ⁵⁰ €	23 ⁸⁰ €
38 x 45 cm.		818008	39 ⁹⁰ €	36 ⁹⁰ €

à partir de
15⁵⁰ € TTC
12⁹² € HT

VIDÉO
d'explication

disponible sur notre chaîne
YouTube : tapez 'Identités' et la
référence article.



ANTIDÉRAPANT ADHÉSIF DYCEM®

> Une face antidérapante de qualité Dycem® et une face adhésive pour sécuriser certains endroits de façon plus permanente. 2 références différentes.

MODÈLE	DIMENSIONS	RÉF.	PRIX TTC
Plaquette adhésive à découper	90 x 40 cm	818023	45 €
Lot de 3 bandes adhésives P	40 x 3 cm	818009	8 ⁹⁰ €



ROULEAU D'ANTIDÉRAPANT DYCEM À DÉCOUPER

Le matériau antidérapant Dycem est très polyvalent : il permet d'empêcher les assiettes et verres de déraper sur la table, de sécuriser les appuis ou les différents ustensiles sur les meubles... Ce matériau très fin se présente en rouleau et se découpe à loisir, en fonction des utilisations. Lavable à l'aide de lingettes ou dans l'eau savonneuse. Épaisseur 0,7 mm environ.



LARGEUR DE COUPE 20 CM.

Idéal pour sécuriser les petits objets (tasses, téléphones...) ou pour sécuriser les prises (poignées de déambulateur...). 3 longueurs différentes à découper. L'antidérapant en dispenser de 15 mètres est présenté entre 2 feuilles plastifiées pour un stockage plus hygiénique.

LARGEUR	LONGUEUR À DÉCOUPER	RÉF.	COLORIS	L'UNITE TTC	A PARTIR DE 5 TTC
20 cm.	2 mètres P	818010		31 ⁵⁰ €	29 ⁵⁰ €
	9 mètres P	818011		109 €	99 €
	Dispenser 15 mètres	818029		175 €	

à partir de
28⁵⁰ € TTC
24⁵⁸ € HT



Dispenser 20 cm. x 15 m.
Feuille antidérapante protégée par 2 feuilles plastifiées.



LARGEUR DE COUPE 40 CM. **P**

Idéal pour sécuriser les objets plus grands (assiettes, jeux de table...) ou pour écrire ou cuisiner. 3 longueurs différentes à découper. L'antidérapant en dispenser de 15 mètres est présenté entre 2 feuilles plastifiées pour un stockage plus hygiénique.



à partir de
49 € TTC
40⁸³ € HT

VIDÉO d'explication
disponible sur notre chaîne YouTube : tapez 'Identités' et la référence article.

LARGEUR	LONGUEUR À DÉCOUPER	RÉF.	COLORIS	L'UNITE TTC	A PARTIR DE 5 TTC
40 cm.	2 mètres	818012		52 ⁵⁰ €	49 €
	9 mètres	818013		179 €	169 €
	15 mètres	818018		275 €	

RECHARGE DYCEM PRO

Ces rouleaux de 15 m sont adaptés à une utilisation avec le dévidoir pour plus de facilité d'utilisation. La feuille antidérapante est protégée par 2 feuilles transparentes plastifiées pour le conserver plus hygiéniquement et le découper plus facilement. Le rouleau de 15 mètres est adapté à une utilisation intensive en collectivités.

Dimensions : larg. 40 cm x 15 mètres. 2 coloris au choix.

COLORIS	RÉF.	PRIX TTC
Bleu	818050.36	275 €
Rouge	818050.07	



REPOSE-BRAS UNIVERSEL JUMBOREST**> Idéal pour la correction de posture****> Repositionnable à loisir**

Le Jumborest tient à la table par simple arc-boutement, son installation sans outil est rapide et stable. Le bras permet 3 positions de montage pour être compatible aux fauteuils munis d'accoudoirs. Il est idéal pour procurer un meilleur confort d'assise et un redressement postural. Le jumborest s'adapte sur tous les types de table d'épaisseur de 20 à 40 mm. Surfaces de contact avec la table antidérapantes. Réalisé en polymère ultra-résistant. Dimensions tablette : prof. 28 x larg. 29/16 cm.

**VERROUILLEUR JUMBOREST**

Petit outil idéal pour sécuriser le jumborest.



JUMBOREST	RÉF.	PRIX TTC
Repose-bras universel	833021	79 ⁵⁰ €
Plateau Mini Access	833035	155 €
Plateau Access	833003	250 €
Verrouilleur	833027	12 €

● ● ●
FABRIQUÉ EN FRANCE

PLATEAU MINI ACCESS JUMBOREST

Plateau nomade s'adaptant à un mobilier standard et facilitant l'approche et l'utilisation pour les personnes en fauteuil roulant manuel et électrique. De la même façon que le support Jumborest, il s'installe en quelques secondes par simple arc-boutement de la tablette sur le mobilier. Plateau en stratifié compact rigide. Coloris gris beige. Dimensions : 40 x 42 cm. Épaisseur 6 mm. Poids 2 kg.

**PLATEAU JUMBOREST ACCESS**

Plateau d'accueil amovible compact avec bras amovibles. Aménagement adapté et fonctionnel favorisant la réception d'une personne à mobilité réduite à un bureau standard. Compatible avec des épaisseurs de plateaux jusqu'à 40 mm. Conforme à la loi ERP. Bras démontables pour faciliter le transport / rangement. Facile à nettoyer. Dimensions hors tout : 69 x 38 cm. Dimensions utiles : 60 x 30 cm. Poids 4 kg.

**OUVRE-BOUTEILLE DYCEM P****> Ouvrez vos bouteilles sans effort**

Ce petit ustensile très pratique se range facilement dans un tiroir. Il permet d'ouvrir sans effort les bouteilles d'eau minérale grâce à son matériau souple et antidérapant. Idéal pour les mains douloureuses.



Set Dycem 14 cm en p.86

6⁷⁰ € TTC
5⁵⁸ € HT

COLORIS	RÉF.	PRIX TTC
Argent	817051	6 ⁷⁰ €
Jaune	818039	

OUVRE-BOCAL DYCEM P**> Matériau ultra résistant**

Sa conception conique vous permet d'ouvrir aussi bien les bouchons de bouteilles que les couvercles de bocaux. Son matériau unique 100% antidérapant vous permet de réduire considérablement l'effort à l'ouverture. Diam. 12 cm.

7⁹⁵ € TTC
6⁹³ € HT

COLORIS	RÉF.	PRIX TTC
Argent	817006	7 ⁹⁵ €
Jaune	818040	

Idéal pour ouvrir les pots de confiture

VIDÉO d'explication

disponible sur notre chaîne YouTube : tapez 'Identités' et la référence article.

**LOT DE 2 PLATEAUX ANTIDÉRAPANTS****> Antidérapants dessus et dessous**

Grâce à leurs deux poignées, ils assurent une prise en main parfaite. Leur revêtement antidérapant est présent à l'intérieur des plateaux pour éviter que les verres, assiettes ou tasses ne glissent pendant le transport. Coloris rose et vert. Polypropylène et thermoplastique. Dimensions : 40,5 x 29 x 5 cm.

RÉF. 817246

24⁵⁰ €
TTC



VINAIGRETTE EXPRESS ONE TOUCH P

Préparez une vinaigrette maison sans effort. Mélangez vos ingrédients et appuyez sur le bouton : l'émulsion se fait toute seule. Recettes et mesures sur le flacon. Embout serveur ou conservateur compris.

RÉF. 817142

19⁵⁰ € TTC
+ Eco-Part 0.01€

MOULIN POIVRE ET SEL ONE TOUCH P

Remplissez les 2 côtés avec poivre, gros sel ou autres baies à mouliner. Il suffit d'appuyer sur un bouton pour mouliner et assaisonner vos plats.

RÉF. 817186



29⁹⁰ € TTC
+ Eco-Part 0.04€

OUVRE-BOUTEILLE CAPOFF P

Un outil simple pour ouvrir toutes les bouteilles avec un moindre effort. Cette pince antidérapante ressert fermement le bouchon à ouvrir. Conception ultra-résistante avec sa matière plastique POM. Garantie lave-vaisselle.

RÉF. 817243




12⁵⁰ € TTC

OUVRE-BOCAL AUTOMATIQUE ONE TOUCH P

> Révolutionnaire : appuyez sur le bouton et laissez-le faire !

Entièrement automatique : il suffit de poser l'appareil sur le bocal et d'appuyer sur le bouton. Vous pouvez alors le lâcher et il ouvre le bocal tout seul. L'ouvre-bocal ouvre des bouchons de 2,5 à 10,1 cm de diamètre, ne pas ouvrir les bocaux maison. Utilise 2 piles LR6 AA non fournies.

MODÈLE	RÉF.	PRIX TTC
Ouvre-bocal	817098	29 ⁹⁰ € + Eco-Part 0.04 €
Ouvre-bouteille	817125	29 ⁹⁰ € + Eco-Part 0.01 €

VIDÉO d'explication
disponible sur notre chaine YouTube : tapez 'Identités' et la référence article.

Ouvre-bocal

Ouvre-bouteille

29⁹⁰ € TTC
24⁹² € HT



OUVRE-BOITE SMART TOUCH P

> Partie lame détachable pour le lavage

Entièrement autonome : appuyez sur le bouton, et il ouvre votre boîte de conserve toute seule. Plus besoin de tirer sur un levier trop dur pour vous préparer vos plats. Système très hygiénique : la partie lame est amovible pour la mettre directement au lave-vaisselle. Dispose à son extrémité d'un décapsuleur. Nécessite 2 piles AA non fournies.

RÉF. 817292

VIDÉO d'explication
disponible sur notre chaine YouTube : tapez 'Identités' et la référence article.

NOUVEAU




23⁹⁰ € TTC
+ Eco-Part 0.04€

MANDOLINE ONE TOUCH P

> Automatique et sans fil

Son utilisation est ultra-simple, un seul bouton à presser pour réaliser rapidement vos salades ou préparations. 2 coupes différentes : rondelles ou juliennes. Appareil compact avec bac à légumes. Pas besoin d'appuyer. Lames facilement interchangeables. Garantie lave-vaisselle.

RÉF. 817020



29⁹⁰ € TTC
+ Eco-Part 0.04€

PLAN DE PRÉPARATION MAXI 

Préparez vos aliments plus facilement grâce à notre plan de préparation très complet. Il comprend un étai avec une poignée très facile à manoeuvrer permettant de sécuriser vos plats ou aliments, une partie éplucheur/éminceur livré avec 3 inserts de coupe différents, une brosse à aliments pour les nettoyer d'une main, de piques pour fixer les aliments afin de les découper ou les peler, et enfin de 2 rebords pour caler les tartines.


Equipé de 4 ventouses sur le dessous pour le maintenir fermement au plan de travail.

Dimensions : Long. 50 x larg. 30 x haut. 14,5 cm. Poids 1,7 kg. Lavage à la main.

RÉF. 817190



79⁹⁰ € TTC
66⁵⁸ € HT



Partie amovible et inversable

PLAN DE PRÉPARATION CULINAIRE 

> Il tient sur tout support grâce à 4 ventouses

> Réglage très facile d'une seule main

Ce plan de travail est idéal pour tout préparer avec une seule main ou en cas de faiblesse des 2 membres. Il combine un étai réglable avec une main et des piques pour fixer aliments ou récipients divers afin de les préparer facilement. Matériau plastique alimentaire et parties métalliques inoxydables. Base à ventouses. Dimensions : 31,5 x 29,5 cm. Garantie lave-vaisselle.

RÉF. 817075



99 € TTC
82⁵⁰ € HT

PLANCHE À DÉCOUPER AVEC COUTEAU INTÉGRÉ

> Couteau et supports bien pratiques

Cette grande planche (46 x 30 cm) est équipée d'un couteau idéal pour trancher d'une main vos aliments, de piques pour sécuriser fruits et légumes afin de les éplucher plus facilement et enfin de butées pour tartiner pain et biscottes sans glisser. Elle tient fermement à votre table grâce à 4 ventouses. Couteau amovible pour le nettoyage.

RÉF. 817015



89 €
TTC

14⁵⁰ €
TTC

PLANCHE À DÉCOUPER

Planche de conception ultra-résistante avec dessous antidérapant permettant la préparation d'aliments. Grâce à ses 2 rebords dans un coin, il vous permet de tartiner plus facilement. Les piques permettent de bloquer un aliment pour le couper ou le peler. Les piques sont amovibles.

Polycarbonate alimentaire et inox. Dimensions 26 x 18 cm. Garantie lave-vaisselle.

RÉF. 817188



27⁹⁰ €
TTC

PLANCHE À DÉCOUPER + MANDOLINE

Ensemble réalisé avec la planche et un grattoir. Le grattoir permet de peler, découper en rondelles ou émincer grâce à ses 3 types de coupe. Dessous antidérapant pour une utilisation autonome sur votre plan de travail, ou fixé sur les rebords de la planche.

Polycarbonate alimentaire et inox. Dimensions du grattoir 20 x 10,5 x 5,5 cm. Garantie lave-vaisselle.

817189

NOUVEAU

ÉCONOME GOODGRIP P

> Manche agréable et antidérapant

Cet ustensile de grande qualité vous permet d'éplucher vos légumes sans douleur grâce à sa conception ergonomique.

RÉF. 817024

13⁵⁰ € TTC



EPLUCHEUR GOODGRIP P

> Manche adapté aux personnes arthritiques

Il permet d'éplucher vos fruits à peau fine plus facilement et sans douleur grâce à son manche caoutchouc ergonomique et antidérapant.

Garantie lave-vaisselle.

RÉF. 817116

13⁵⁰ € TTC



EPLUCHE LÉGUMES MULTI-FONCTIONS

Ustensile de préparation 4 en 1 en fonction de la lame utilisée : épluche en lamelles, réalise des juliennes, émince en chips ou râpe les légumes ou le fromage. Manche large facile à saisir. Convient également aux gauchers.

Longueur 18 cm.

RÉF. 817162

7⁵⁰ € TTC



ÉCONOME DE PAUME P

Comme l'éplucheur, l'économe permet de peler les légumes plus facilement. Coloris variés. Garantie lave-vaisselle.

RÉF. 817115

9⁵⁰ € TTC



EPLUCHEUR DE PAUME P

Grâce à un ingénieux système, la lame de l'éplucheur est située sous la bague de l'éplucheur et permet une manipulation facilitée, plus rapide et en toute sécurité. Sa lame dentelée permet d'éplucher les fruits à peau fine très facilement.

Coloris variés. Garantie lave-vaisselle.

RÉF. 817114

9⁵⁰ € TTC



EPLUCHE-TOUT ÉLECTRIQUE

Cette machine pèle et épluche les fruits et légumes à votre place. Il suffit de fixer le fruit désiré sur le support à pointes, de descendre la pointe de maintien, et d'appuyer sur le bouton. Fonctionne avec 4 piles type AA non fournies.

Dimensions : 29 x 16 X 15 cm. Poids 500 g.

RÉF. 817045



29⁹⁰ € TTC
+ Eco-Part 0,09€



BROSSE À VENTOUSES

> Nettoyez plus facilement vos légumes

> Pour vous laver les mains efficacement

Fixation par 2 larges ventouses sur tout support. Dimensions : 9,5 x 5 cm.

RÉF. 817138

8⁵⁰ € TTC
7⁰⁸ € HT





DISTRIBUTEUR DE SAVON INFRAROUGE P

> Fonctionne sans contact

Ce distributeur est idéal pour les personnes faibles ou hémiplégiques. La distribution de savon se déclenche automatiquement lorsque vous passez la main sous le capteur. Contenance 500 ml. Fonctionne grâce à 4 piles AA fournies. Dimensions : 20 x 9 cm.

COLORIS	RÉF.	PRIX TTC
Noir	817143	59 ⁹⁰ €
Blanc	817143.BLANC	+ Eco-Part 0,04€

NOUVEAU



PRIX ÉCO
PRIX ÉCO
PRIX ÉCO
PRIX ÉCO

21⁹⁰ € TTC
+ Eco-Part
0,04€

DISTRIBUTEUR DE SAVON AUTOMATIQUE P

Ce distributeur automatique accueillera aussi bien votre savon liquide, que votre crème hydratante, crème solaire, etc... Son corps semi-transparent s'éclaire d'une lumière bleutée lorsque vous placez vos mains sous le capteur et libère ainsi une noisette de son contenu. Ce distributeur peut également jouer un son lors de la distribution.

Contenance 400ml. Fonctionne avec 4 piles LR03 non fournies.

RÉF. 817099

MAINTIEN DE CASSEROLE

> Idéal pour les déficients visuels

Ce petit ustensile se ventouse sur le plan de travail ou la plaque de cuisson afin de maintenir la poignée d'une casserole. Longueur 41 cm.

RÉF. 817168

15⁵⁰ €
TTC



BOUILLOIRE BASCULANTE

> Système de basculement à une main ultra-facile

Bouilloire avec fond lesté spécialement étudiée pour son socle basculant. Bascule sur son axe rotatif. Ultra-stable et facile à nettoyer. Capacité 1,5 litres. Dessous antidérapant. Fonctionne sur secteur (1850-2200 W). Dimensions : 23 x 12 x 22 cm. Poids 820 g.

RÉF. 817247

69⁹⁰ €
TTC



OUVRE-BOITE À LANGUETTE

Ustensile permettant de faire levier et d'ouvrir toutes les boîtes de conserves ou canettes munies de languette. Poignée antidérapante. Garantie lave-vaisselle.

RÉF. 817016

7⁵⁰ €
TTC



COUPEAU-FOURCHETTE EN L

> Moins d'effort pour découper ou cuisiner

La conception en L de ce couteau-fourchette permet de trancher ou cuisiner en limitant l'effort fourni. Manche anatomique en caoutchouc antidérapant.

RÉF. 817048

16⁵⁰ €
TTC



OUVRE BOCAUX À POSER P

> Un seul ustensile pour tous vos bocaux

> Cônes antidérapants amovibles servant d'ouvre-bouteille

Cet ouvre-bocaux est composé de 3 cônes de dimensions différentes vous permettant d'insérer bouteilles et bocaux de différents diamètres. Ces cônes sont tapissés d'antidérapant les empêchant de tourner quand vous les ouvrez. A poser ou à fixer.

Dimensions : 20 x 14 x 8 cm.

RÉF. 817017

29⁹⁰ €
TTC





13⁹⁰ €
TTC

**CISEAUX
ERGONOMIQUES**

Ciseaux de grande qualité équipés de larges poignées ergonomiques. Ils reviennent seuls en position ouverte. Longueur 19 cm.

RÉF. 819021

S'ouvre tout seul



BALAI ET PELLE À RALLONGES

> **Votre ménage quotidien sans effort**

Cet ensemble est équipé d'un balai et d'une pelle à long manche. Il vous évite de vous baisser pour ramasser les poussières. Très compact à fixer au mur.

Longueur 90 cm. Poids 610 gr. Coloris gris.

RÉF. 817013

21⁹⁰ €
TTC



**ESSOREUSE À SALADE
OXO P**

Grâce à une simple pression de la paume de la main, vous essorez efficacement votre salade coupée. En appuyant sur l'autre bouton, la rotation s'arrête instantanément. Livrée avec couvercle pour conserver votre salade.

RÉF. 817123

51⁵⁰ €
TTC



**BROSSES LAVE-
VERRES**

Cet ustensile se ventouse dans votre évier et vous permet de laver verres et bols avec facilité. Haut. des 2 brosses 15 cm. Garantie lave-vaisselle.

RÉF. 817082

31⁵⁰ €
TTC



HACHOIR OXO EASY P

Le hachoir est simple d'utilisation, son gros bouton poussoir antidérapant vous permet en une pression de couper un aliment. Le système rotatif du bouton permet qu'en plusieurs pressions l'aliment soit haché. La lamelle intégrée permet de récupérer facilement les aliments sur la paroi. Réceptacle avec couvercle pour conserver les aliments. Lame inox.

Garantie lave-vaisselle.

Haut. 20 cm.

Capacité 200 grs.

RÉF. 817119

32⁹⁰ €
TTC




**BROSSE DISTRIBUTRICE DE
SAVON P**

Une brosse facile à tenir grâce à sa boule antidérapante pour faire la vaisselle plus facilement. Par simple pression, vous envoyez une dose de liquide vaisselle dans la brosse.

RÉF. 817122

11²⁰ €
TTC



12⁹⁰ €
TTC

VIDE-TRANCHE POMMES P

En un seul geste, videz et tranchez vos pommes pour les déguster rapidement et sans découpage fastidieux. Larges poignées antidérapantes.

RÉF. 817117

SÉCURITÉ DES SOLS

SOUS-TAPIS ANTIGLISSSE **P**

> Vos tapis ne risquent plus de glisser

Idéal pour sécuriser tapis au sol ou éviter d'autres objets de glisser sur les tables. Récoupable suivant les utilisations.

Dimensions : 150 x 30 cm.

RÉF. 818017



6⁹⁰ €
TTC



COINS DE TAPIS ANTIDÉRAPANTS

> Lavables et réutilisables

Placez ces coins sous vos tapis pour éviter de glisser. Ils tiennent seuls grâce à leur matière ventouse. Ils se détachent sans laisser de trace, ils sont lavables à l'eau et repositionnables.


Le lot de 8 dimensions 7 x 7 cm.

RÉF. 818015

11⁵⁰ €
TTC



NOUVEAU



RUBAN ADHÉSIF ANTIDÉRAPANT POUR TAPIS

Les tapis d'escaliers glissants peuvent provoquer des chutes intempêtes. Ce ruban à la fois adhésif et antidérapant assure un maintien ferme de vos tapis. Fixez le ruban simplement au dos du tapis. Ruban découpable.

Dimensions : Long. 200 x 4 cm.

RÉF. 817282

4⁹⁰ €
TTC

NOUVEAU



MARCHEPIED ANTIDÉRAPANT

Ce marchepied est idéal pour atteindre le haut d'un placard par exemple. La partie supérieure est munie de bandes antidérapantes et les pieds sont parfaitement stables. La hauteur de 25 cm permet d'éviter l'utilisation d'un escabeau encombrant ou d'une chaise instable. Se plie en un instant pour un rangement optimisé. Dimensions : larg. 42 x prof. 34 x haut. 25 cm. Matériau PP et TPR. Poids 1 kg.

RÉF. 817086



19⁵⁰ €
TTC

MAXI
150 kg.

NOUVEAU



MAXI
150 kg.

45⁹⁰ €
TTC

ESCABEAU 2 MARCHES

> Se convertit en chaise d'appoint

Ses larges marches sont recouvertes d'une couche de caoutchouc isolant et sa poignée supérieure qui forme le dossier du siège est recouverte d'une épaisse couche de mousse, pour un confort optimal. En acier laqué. Dimensions : 78 x 57 x 46 cm.

RÉF. 817281


NOUVEAU



ESSUIE-VITRES MAXI

Grâce à l'essuie-vitres maxi, nettoyez sans problème même les fenêtres placées à grande hauteur, jusqu'à 5 m. Tête orientable équipée d'un racloir et d'une éponge. Nettoyage soigneux grâce au revêtement en microfibres, avec de l'eau et sans produit chimique. Lavable à 30°C.

RÉF. 817283



29 €
TTC

BALANCE DE CUISINE **P**

Notre balance de cuisine vous est livrée avec un bol de pesée 0,5 litre garanti lave-vaisselle. Petite, maniable et moderne. Graduation 1 g, maxi 3 kg. Taille des chiffres 18 mm. Dimensions : 16 x 21 x 1,8 cm. Fonctionne avec 2 piles AAA fournies. Arrêt automatique. Garantie 5 ans.

RÉF. 817220

GARANTIE
5 ANS

25⁹⁰ € TTC
+ Eco-Part
0.06€





MAXI
172 kg.

CHAISE DE CUISINE HAUTE CONFORT

> Assise souple, confortable et facile à entretenir

> Idéale pour préparer sans fatigue

Cette chaise très confortable vous permet d'avoir une assise légèrement inclinée vers l'avant, très pratique pour se relever plus facilement. Elle est fabriquée à base de mousse très facile à nettoyer. Structure acier epoxy renforcée.

Dimensions au sol : larg. 58 x prof. 41 cm. Dimensions de l'assise : larg. 36 x prof. 29 x haut. 52/67 cm.

Largeur entre les accoudoirs : 51 cm. Poids 5,3 kg.

Utilisable aussi pour la douche.

RÉF. 812057

99⁹⁰ €
TTC



PETITE CHAISE D'APPOINT

Siège très pratique pour repasser, cuisiner et pour les autres activités nécessitant une station debout prolongée. Piètement en acier, siège et dossier rembourrés. Produit à réserver aux personnes ayant de l'équilibre. Se range en la pliant à plat. Muni d'un dispositif de blocage.

Hauteur d'assise réglable de 58 à 66 cm. Poids 4,6 kg.

RÉF. 821123

MAXI
100 kg.

69 € TTC



DESSERT DE TABLE ROULANTE

> Servez facilement sans avoir à porter

Cette desserte métallique est munie de larges plateaux en matière plastique à rebords pour servir et desservir plats et boissons en toute sécurité. Les dimensions sont étudiées pour franchir tous les seuils de portes.

Dimensions : larg. 48 x prof. 56 x haut. réglable de 85 à 100 cm. Poids 5 kg. Hauteur plateaux : 45 et 75 cm. 2 coloris : blanc ou chocolat/crème.

COLORIS	RÉF.	PRIX TTC
Blanc	817106	109 €
Chocolat / crème	817066	102 €

DESSERT DE TABLE AVEC FREINS

> Poignées réglables en hauteur

Cette desserte de table robuste et stable est équipée de 2 plateaux clipsés sur la structure métallique. Elle est équipée de poignées à freins pour plus de sécurité pendant les déplacements, et un verrouillage en position statique. Résistance maxi des plateaux 15 kg.

Dimensions : larg. 57 x prof. 53 x haut. poignées 81/91 cm. Hauteur plateaux 43 et 68 cm. Plateaux 46 x 32 cm.

RÉF. 817254



132 €
TTC

MAXI
125 kg.



ENFILE-BAS DE CONTENTION STOCKEEZ

> Pratique également pour les professionnels en utilisation intensive

Enfin un enfile bas de contention pratique et facile à utiliser. Il est articulé, adaptable, sécurisant, ergonomique et facile à utiliser sans se baisser.

Sa large poignée ergonomique se déploie et accompagne facilement la mise en place du bas pour un parfait positionnement.

Dimensions plié : 18 x 40 x 10 cm.

Dimensions déplié : 18 x 56 x 72 cm.

Largeur de passage modèle femme 10 cm, modèle homme 13,5 cm.

MODÈLE	RÉF.	PRIX TTC
Femme	819192	79 ⁹⁵ €
Homme	819193	



VIDÉO
d'explication

disponible sur notre chaîne
YouTube : tapez 'Identités' et la
référence article.



ENFILE-BAS SLIDE P

> Un enfile-chaussette enfin efficace !

Notre enfile-chaussette/bas est composé d'une âme rigide avec une face glissante sur le dessus pour faire glisser le talon plus facilement et une face en coton bouclette antidérapante pour retenir le bas ou la chaussette. Les 2 lanières en coton sont munies de boucles pour faire l'opération sans vous pencher.

Dimensions : 23 x 20 cm.

RÉF. 819048

11⁹⁰ €
TTC



Nouveau :
lanières douces en coton peigné

ENFILE-BAS À POIGNÉES P

Cet enfile-bas plastifié permet de mettre vos chaussettes et bas plus facilement en les ayant déjà enfilés sur la partie plastique. Les poignées permettent de soulever l'ensemble. Longueur des poignées télescopiques 45 cm.

RÉF. 819084

12⁷⁰ €
TTC



1



2



ENFILE-BAS ET ENFILE-COLLANTS PLASTIFIÉS

> Matériau léger et flexible

Il est très facile à utiliser : vous placez le haut de la chaussette ou du bas dans ses 2 encoches. Il vous suffit alors de glisser le pied à l'intérieur et de le remonter grâce à ses lanières en coton. Il est ensuite facile à retirer quand la chaussette ou le bas est positionné.

Matériau polyéthylène.

MODÈLE	RÉF.	PRIX TTC
1 Enfile-bas	819050	6 ⁹⁰ €
2 Enfile collants pour les 2 pieds en même temps	819051	9 ⁵⁰ €

ENFILE-BAS DE CONTENTION CLASSIC

> Poignées mousse confortable

Notre enfile-bas Classic permet d'enfiler avec moins d'effort et de contorsions vos chaussettes ou bas de contention. Il suffit de l'enfiler d'abord sur le cadre métallique jusqu'au bout, d'insérer votre bout de pied et de tirer sur les poignées pour remonter l'ensemble le long de votre jambe. Cadre métallique peint époxy blanc. Diamètre utile 10 cm.

Dimensions : larg. 20,5 x prof. 17,5 x haut. 34,5 cm. Poids 800 g

RÉF. 819175

25⁵⁰ € TTC
21²⁵ € HT

**CADRE ENFILE-BAS DE CONTENTION**

> Enfilez et désenfilez sans effort

> Garantie jusqu'à la classe 4

Il suffit de positionner le bas sur le cadre, d'abaisser une ou plusieurs fois la partie jaune afin d'écarter le bas en fonction de la taille et d'enfiler sans aucun effort le bas à vos patients. Une fois enfilé, le cadre se désengage tout seul.

Livré avec 2 poignées pour une utilisation personnelle.

RÉF. 817010

54⁹⁰ € TTC
45⁷⁵ € HT

Idéal aussi pour désenfiler

FABRIQUÉ EN FRANCE



VIDÉO
d'explication

disponible sur notre chaine
YouTube : tapez 'Identités' et la
référence article.

**COUPE-ONGLES
EASY P**

Un ustensile de très grande qualité avec une prise ergonomique pour plusieurs doigts. L'angle des ciseaux est également très pratique pour les pieds. Long. 22 cm. Poids 52 gr.

RÉF. 819049

Wellys



6⁹⁰ €
TTC

**COUPE-ONGLES
DE TABLE**

> Utilisation sans effort et sans douleur

Ce coupe-ongles, monté sur base plastique, dispose d'une surface de pression large et confortable pour l'utiliser avec la main entière. Ustensile inox de très haute qualité.

RÉF. 819022



13⁹⁰ €
TTC

ENFILE-BAS DE CONTENTION EASY P

Notre nouvel enfile-bas en métal peint permet d'enfiler vos bas de contention sans effort. Il suffit de l'enfiler préalablement sur le cadre en métal et tirer sur les poignées coulissantes pour faire remonter le bas. Les poignées sont rétractables pour faciliter le rangement. Le passage de jambe a été étudié avec un angle anatomique très agréable à l'utilisation et un diamètre assez grand pour s'adapter à toutes les morphologies.

Dimensions : larg. 23,5 x prof. 12 x haut. 31/54 cm.

RÉF. 819132



35⁵⁰ € TTC
29⁵⁸ € HT


VIDÉO
d'explication

disponible sur notre chaine
YouTube : tapez 'Identités' et la
référence article.

2 poignées
coulissantes

Passage de jambe
avec inclinaison
anatomique

Renfort utile
pour les bas
de haute
densité



Wellys

**COUPE-ONGLES
SECURIT P**

Coupe-ongles très pratique et confortable grâce à ses larges anses de maintien. Longueur 9 cm. Poids 31 g.

RÉF. 819149



4⁵⁰ €
TTC



LOT 2 PAIRES DE LACETS ELASTIQUES P

> Lacey vos chaussures une fois pour toutes

Grâce à ces lacets, vous pouvez retirer et remettre vos chaussures sans les délayer. Le système élastique resserre le chaussant sur le pied automatiquement. Longueur d'un lacet 69 cm pour toute chaussure à 4 passants maximum.

COLORIS	RÉF.	PRIX TTC
Noir	819064	5 ⁶⁰ €
Blanc	819065	
Marron	819066	



VIDÉO
d'explication

disponible sur notre chaîne
YouTube : tapez 'Identités' et la
référence article.



LACETS ÉLASTIQUES QUICK P

> Attachables à une seule main

Ces lacets permettent un maintien exceptionnel du pied dans la chaussure sans aucun nœud. Après avoir préalablement vissé les 2 supports dans les passants les plus hauts, il suffit, avec une seule main, d'attacher la boucle sur le support. Longueur d'un lacet 120 cm, recoupable si besoin. 3 coloris disponibles : noir, blanc et gris.



COLORIS	RÉF.	PRIX TTC
Noir	819204.NOIR	14 ⁹⁰ €
Blanc	819204.BLANC	
Gris	819204.GRIS	



ENFILE SOUTIEN-GORGE EASY P

Un outil très utile pour les femmes avec une mobilité réduite des bras. Il permet d'accrocher une extrémité du soutien-gorge puis de venir l'attacher avec l'autre. Idéal pour les personnes hémiplegiques ou très faibles qui souhaitent être autonome pour s'habiller.

RÉF. 819060


23⁹⁰ €
TTC



LOT DE 6 ZIP-GRIP P

Clipsez un zip-grip sur chacune de vos fermetures à glissières existantes afin d'avoir une meilleure prise en main. Diamètre de l'anneau 2,5 cm.

RÉF. 819042



9⁹⁰ €
TTC

DÉSENFILEUR - CHAUSSÉ PIED

> Un outil polyvalent

L'embout très pratique permet de désenfiler chaussette et bas sans se pencher. Il permet également de vous chauffer sans effort en maintenant correctement le pied.

Démontage en 2 parties idéales pour le transport.

Longueur 59 cm.

RÉF. 817001



15⁹⁰ €
TTC



CHAUSSE-PIED PLASTIQUE LONG P

Il permet de se chausser assis sans se pencher davantage. Matière plastique durable. Longueur 61 cm.

RÉF. 819047

Modèle plus long :
61 cm

6⁵⁰ €
TTC

**CHAUSSE-PIED LONG EN METAL P**

Chausse-pied très rigide et glissant grâce à sa structure en métal anthracite martelé. Sa poignée en mousse est très confortable et visible. Longueur 60 cm.

RÉF. 819144

11⁹⁰ €
TTC

**CHAUSSE-PIED TÉLÉSCOPIQUE P**

> Avec guide pour fixer la chaussure

Ce chausse-pied pratique permet de vous chausser sans vous baisser. Vous choisissez la longueur en fonction de vos besoins. Acier chromé et polypropylène. Longueur de 54 à 75 cm.

RÉF. 819086

9⁶⁰ €
TTC



21⁹⁰ €
TTC

**PINCE DE PRÉHENSION CHAUSSE-PIED P**

Cette pince de préhension sert aussi de chausse-pied pour enfiler les chaussures sans se baisser. La pince permet même de tenir plus fermement la chaussure pour faciliter le geste.

ABS et aluminium. Longueur 66 cm.

RÉF. 819082

ENFILE-SLIP PLIABLE

> Poignées repliables facilitant le transport

Cet enfile-slip est destiné à tous ceux qui, pour une raison ou une autre, ne peuvent pas atteindre leurs pieds (personnes présentant des problèmes de hanche ou de dos, d'obésité, d'arthrose, etc...). Il suffit d'enfiler préalablement slips ou culottes et de le remonter grâce à ses poignées. 2 modèles disponibles : standard (ouverture 38 x 20 cm) ou XL (ouverture 46 x 22 cm).

MODÈLE	RÉF.	PRIX TTC
Standard	819045	49 ⁹⁰ €
XL	819046	59 ⁹⁰ €

**USTENSILES ERGONOMIQUES P**

> Long manche avec poignée souple

Ce peigne ou cette brosse à cheveux à long manche permettent de vous coiffer sans faire de grands gestes. Manche ergonomique souple sans latex. Ensemble lavable. Longueur 40 cm environ.

MODÈLE	RÉF.	PRIX TTC
Peigne	819087	11 ⁵⁰ €
Brosse à cheveux	819088	13 ⁵⁰ €



BOITE À DENTIER P

Conçu pour l'hygiène dentaire, notre boîte à dentier est équipée d'un large panier ajouré et amovible pour disposer et enlever le dentier sans se mouiller les doigts. Grande capacité. Dimensions : 9 x 7 x 7,5 cm.

RÉF. 819162

5⁹⁵ €

TTC

BAC NETTOYANT POUR DENTIER P

> Un nettoyage quotidien

Les micro-vibrations émises accroissent l'efficacité du trempage. Il accueille votre dentier pour un nettoyage quotidien. Il permet de nettoyer également les bijoux. Alimentation par 2 piles LR6 non fournies. Séance de 15 mns chaque soir.

Dimensions : 10 x 9 x 9 cm.

RÉF. 819093

9²⁰ €

TTC

ENFILE-BOUTON GOODGRIP P

Il vous permet d'accrocher boutons de chemise et de pantalon plus facilement. Il suffit d'enfiler l'ustensile dans le vêtement, d'accrocher le bouton et le faire glisser doucement. Manche caoutchouc antidérapant et sur-dimensionné. Long. 16 cm.

RÉF. 819023

11⁵⁰ €

TTC

**PINCE À ÉPILER ERGONOMIQUE P**

Cette pince à épiler dispose d'une prise large et confortable pour les doigts. Longueur 10 cm.

RÉF. 819148

4⁵⁰ €

TTC



Wellys

COUPE POILS DU NEZ P

Un ustensile très pratique et facile à utiliser, au design novateur. Lame rotative idéale pour le nez et les oreilles. Petite taille adaptée aux déplacements. Fonctionne avec une pile AA non fournie. Dimensions : 15 x 10 x 4 cm. Poids 90 gr.

RÉF. 861150

7⁹⁰ € TTC+ Eco-Part
0,01€

Wellys

LOT DE 2 ENFILE-MANCHES GLISSANTES

Ces manchons permettent de faire glisser les manches de pullover ou de veste, sans aucun effort et sans fausse route. Il suffit de l'enfiler avant votre vêtement.

Dimensions : 45 x 20 cm. Lavable à 60 °C. Le lot de 2.

RÉF. 819176



FABRIQUÉ EN FRANCE

14⁹⁰ €

TTC

**CROCHET D'HABILLEMENT P**

Grâce à son crochet, vous enfilerez plus facilement vos manteaux et vestes. Il est équipé d'un embout antidérapant, ce qui lui confère une accroche plus importante sur le vêtement. De l'autre côté, il est muni d'un chausse-pieds pratique.

Longueur 61 cm.

RÉF. 819085

9⁵⁰ €

TTC



NOUVEAU

**ENFILE-BRACELET ET MONTRE P**

Un produit très utile pour l'utilisation à une main. Il permet d'enfiler un bracelet ou une montre en pinçant un côté et de l'attacher.

RÉF. 819151

5⁵⁰ €

TTC

ASPIR'OREILLE P

L'aspir'oreille est un appareil qui remplace le coton tige ou la poire à oreille. Particulièrement recommandé pour les personnes ayant les oreilles sensibles, il aspire doucement grâce à ses manchons souples à surface rugueuse. Livré avec 4 manchons et une brosse de nettoyage. Fonctionne avec 2 piles AA non fournies. Dimensions : 14 x 10 x 6 cm. Poids 135 g.

RÉF. 819150



Wellys

8⁷⁵ € TTC
+ Eco-Part
0.01€

ASPIR'OREILLE ÉVOLUTION P

Pas de risque de se blesser avec un coton-tige

4 fonctions de nettoyage : cure-oreille avec butée sécurité ajustable, 2 brosses en silicone pour décroquer et retire le cérumen, micro-aspiration pour les résidus et une lumière pour inspecter l'oreille. Fonctionne avec 1 pile AA non fournie. Livré avec socle et 10 embouts.

Dimensions : 13,7 x 2,5 cm.

RÉF. 819054



13⁹⁰ € TTC
+ Eco-Part
0.01€

MINI-EXTENSEURS POUR CHAUSSURES P

Ces mini-extenseurs de chaussures agrandissent la largeur de la chaussure afin d'éviter les frottements douloureux et assouplir le cuir. En acier et PVC. La paire.

RÉF. 819205



5⁵⁰ €
TTC

NETTOYEUR À ULTRASONS P

Nettoyage doux et en profondeur de nombreux objets du quotidien tels que lunettes, appareils dentaires, montres étanches, or, argent, etc... Fréquence de nettoyage 43 Hz.

Récipient en inox de 55 cl d'eau avec chronomètre numérique. Arrêt automatique. Dimensions : 20,9 x 19,5 x 12,8 cm. Puissance 50W.

RÉF. 819198



79⁹⁰ € TTC
+ Eco-Part
0.21€

CHAUSSETTES D'ORTEILS P

Évite la sudation et limite la formation d'infections diverses. Sert à aussi en protection de traitement en pommades. 90% coton et 10% élasthanne. Lavable en machine 30°C. La paire.

RÉF. 819206



5⁵⁰ €
TTC

COUSSINETS CONFORT POUR SOUTIEN-GORGE P

Pour les peaux sensibles, ces doublures 100% coton limite l'inconfort des armatures de soutien-gorges. Limite l'humidité. Lavable en machine 30°. Set de 3 pièces.

RÉF. 819207



8⁵⁰ €
TTC

COUSSINETS ANTI-TRANSPIRANT P

Ces coussinets évitent les auréoles de transpiration. Ils sont réalisés en fibre absorbante et se collent sur l'intérieur du vêtement. 100% Ouate de cellulose. Dimensions : 13 x 14 cm. Le lot de 24 pièces.

RÉF. 819214



8⁹⁰ €
TTC

EXTENSEUR POUR CHAUSSURE P

Idéal pour rendre plus souple et plus large une chaussure. Livré avec 5 oignons en plastique pour customiser l'agrandissement de la chaussure. Structure bois massif et acier.

RÉF. 819215



9⁹⁰ €
TTC

NOUVEAU

NOUVEAU

NOUVEAU

NOUVEAU

NOUVEAU



Wellys

ROULEAU D'ANTIDÉRAPANT ADHÉSIF P

Adhérent sur toutes les surfaces intérieures et extérieures propres, il évite les passages glissants ou dangereux. Très résistant à l'usure et aux variations de température. Toile émeri. Dimensions du rouleau : Long. 9 m x larg. 5 cm. Coloris noir.

RÉF. 817205

15⁹⁰ €
TTC



PROLONGATEUR DE POIGNÉE DE PORTE

Ce prolongateur permet de manipuler plus facilement les poignées de porte en apportant une prise dégagée, antidérapante et plus basse, idéal pour les personnes en fauteuil roulant. Il peut être utilisé également pour certaines fenêtres.

Aluminium peint.
Longueur 35 cm.

RÉF. 837145


26 € TTC

LOT DE 20 PINCES À LINGE EASY

> Utilisation d'une seule main

Poussez simplement pour pincer fermement votre linge et tirez pour les enlever facilement. Tenue ferme avec un matériau durable. Long. 10 cm.

RÉF. 817011



13⁵⁰ €
TTC



7⁹⁵ €
TTC

TOURNE-CLÉS P

> 3 clés montées sur une large poignée

> Clés repliables

Tourner une clé dans la serrure peut être une source de difficulté. Cette large poignée vous permet de faire le mouvement avec la main complète.

Longueur 12 cm.
RÉF. 817059



ÉCLAIRAGE DE SERRURE

Cette petite lampe va vous simplifier la vie. Elle détecte un bruit et s'allume pendant 30 secondes, vous avez le temps de chercher votre clé et actionner la serrure. Fonctionne avec 2 piles AAA non fournies. A coller.

RÉF. 819125



8⁹⁰ € TTC
+ Eco-Part
0,02€

PAIRE DE CISEAUX

> Ils se remettent seuls en position ouverte

Cette paire de ciseaux de qualité vous permettra de réaliser vos travaux quotidiens. Après chaque pression, vous n'avez pas à rouvrir les lames, elles reviennent toutes seules.

Longueur 23 cm.



MODÈLE	RÉF.	PRIX TTC
Droitier	819007	14 ⁵⁰ €
Gaucher	819012	



18⁹⁰ €
TTC

CISEAUX DE TABLE

Munis de larges palettes antidérapantes pour une utilisation à une main. Ils reviennent seuls en position ouverte. Longueur 11 cm. Livrés avec sacoche zippée.

RÉF. 819008

TÉLESTICK

> Très léger : seulement 65 gr !

Le Téléstick permet d'atteindre les endroits les plus exigus et d'attraper les objets pesant jusqu'à 450 g. Sa poignée antidérapante se prolonge de 2 tiges télescopiques étirables de 18 cm jusqu'à 86 cm. L'une des deux tiges se termine par un aimant. L'autre tige se termine par une surface adhésive et lavable (à base de silicone) avec couvercle amovible pour environ 2000 utilisations.

RÉF. 819165



29⁹⁰ €
TTC



AIDE AUX FUMEURS

> Un outil très utile pour ne pas avoir à tenir la cigarette.

Tube porte-cigarette adapté sur un cendrier pour davantage de sécurité.

RÉF. 817042




45⁹⁰ €
TTC

PINCE ERGO REACHER P

- > Ne vous levez plus pour attraper vos objets
- > Mâchoire verticale ou horizontale au choix

Un outil léger et indispensable pour attraper vos livres et magazines, les boîtes rangées trop haut ou vos petits objets métalliques tombés par terre.

Cette pince est équipée d'une mâchoire antidérapante à ouverture large et d'un aimant à son extrémité. Son maniement est simple et sans douleur car la poignée s'actionne avec la main entière. La mâchoire se positionne à l'horizontale ou à la verticale, en fonction des objets à attraper. 2 longueurs disponibles.



LONG.	POIDS	RÉF.	PRIX TTC
67 cm.	180 g.	817067	13 ⁹⁰ €
76 cm.	200 g.	817068	14 ⁹⁰ €



PINCE À VENTOUSES

- > Une prise sûre des objets arrondis

Cette pince de préhension est munie de 2 ventouses antidérapantes qui facilitent la sécurisation des objets que vous désirez approcher. Le système à lamelles donne une force importante à la mâchoire sans que vous ayez à forcer sur le manche. Aluminium allégé. Longueur 76 cm.

RÉF. 817079

15⁹⁰ €
TTC




PINCE DE PRÉHENSION PLIANTE CLASSIC P

- > Garantie à vie


Notre pince de préhension Classic se plie en 2 pour faciliter son rangement dans votre sac. Elle permet d'attraper les objets d'un fauteuil roulant. Réalisée à partir d'un alliage ultra-léger avec un mécanisme garantie à vie. Longueur de rallonge 65 cm, longueur pliée 40 cm. Poids 290 gr seulement.

RÉF. 817213



19⁹⁰ €
TTC

GARANTIE À VIE



Autobloquante : plus besoin de tenir la gachette

PINCE DE PRÉHENSION BLOC-SOFT P

- > Garantie à vie
- > Blocage en position fermée

Cette pince de préhension vous offre toute la précision et le confort qu'il vous faut pour attraper les objets lointains de votre fauteuil. Elle dispose d'une poignée en gel ultra confortable, d'une pince en caoutchouc très précise, même pour attraper les petites pièces, et d'une légèreté extrême. Son système de blocage en position fermée vous permet de ne plus serrer la poignée une fois que vous avez pincé l'objet. Pince réglable en position horizontale ou verticale, 2 longueurs au choix. Poids 307 et 330 gr.

LONG.	POIDS	RÉF.	PRIX TTC
65 cm.	307 g.	817214	31 €
82 cm.	330 g.	817215	32 ⁵⁰ €

Poignée gel ultra souple

VIDÉO d'explication
disponible sur notre chaîne YouTube : tapez 'Identités' et la référence article.



PINCE HANDY GRABBER 2 MAINS P

Une pince qui vous permet de manoeuvrer avec les 2 mains. Grâce au levier dépassant de la poignée, la seconde main peut vous aider. Double mâchoire antidérapante. Longueur 80 cm.

RÉF. 817164



16⁵⁰ €
TTC

JEUX DE CARTES

JEU DE 54
CARTES GÉANTES

Dimensions : 13 x 9 cm.
RÉF. 851004

9⁹⁰ €
TTC



JEU DE 54 CARTES OPTIC

Taille standard.
RÉF. 851021

7⁹⁰ €
TTC


LOT DE 2
SUPPORTS
DE CARTES P

> A tenir ou à poser

Ce support vous permet de glisser vos cartes à jouer et les maintenir fermement sans aucun effort. Il se pose également sur la table pour une utilisation encore plus facile.

Dimensions : 20 x 10 cm.

RÉF. 851020



15⁹⁰ €
TTC

8⁹⁰ €
TTC

SUPPORT DE
CARTES INCURVÉ

Idéal pour disposer les cartes facilement. Légèrement incurvé.
Longueur 30 cm. Hauteur 4 cm.

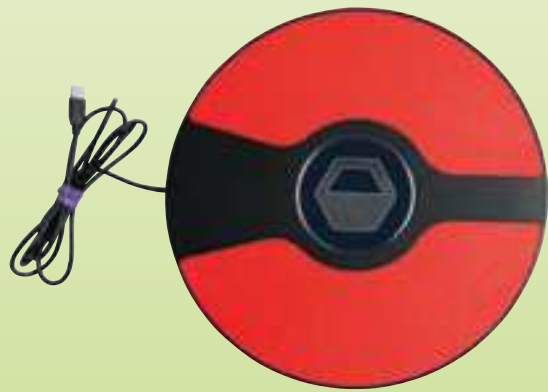
RÉF. 851013

LOT DE 4 SUPPORTS DE CARTES
TRIANGULO

Support idéal pour maintenir plus facilement vos cartes à jouer.
Coloris variés.

RÉF. 851001

6⁹⁰ €
TTC



souris podale 3D RUDDER P

Le 3dRudder est une solution innovante qui transpose les commandes clavier / souris au niveau des pieds.

Assis devant votre ordinateur, les pieds sur le 3dRudder, de simples mouvements de pieds vous permettent de naviguer sur Internet, utiliser des applications Microsoft Windows et même profiter de jeux PC clavier. Le 3dRudder est un objet technologique abordable qui vous permet de profiter pleinement de votre ordinateur. Il peut en outre être associé à un système de reconnaissance vocale.

Dimensions : diam. 33 cm. Poids 1,8 kg.

RÉF. 819020



139 €
TTC

AIGUILLES MAGIQUES P

Aiguilles à coudre équipées d'un chas ouvert permettant de passer beaucoup plus facilement le fil. Elles le retiennent ensuite comme une aiguille classique. Chas doré pour faciliter la glisse. Le jeu de 12 comprend 3 aiguilles de 35 mm, 4 de 38 mm et 4 de 42 mm.

RÉF. 819092

2⁵⁰ €
TTC



Wellys



PRIX EN
BAISSE

TABOURET ET PROTÈGE-
GENOUX DE JARDIN P

Un outil très pratique pour vos différents travaux de jardinage. Il vous sert de tabouret stable pour tailler vos arbustes. En l'inversant, il devient un protège-genoux pour travailler la terre sans douleur. Double galette de mousse souple imputrescible. Structure acier epoxy. Pliage à plat très pratique pour le rangement.

RÉF. 817236

39 €
TTC

PROTÈGE-GENOUX MOUSSE VISCO P

Protège-genoux très confortables grâce à son capitonnage en mousse visco-élastique à mémoire de forme. Parfait pour jardiner ou pour toute autre activité qui nécessite d'être à genoux. Ajustables par scratch et lavables. Dimensions : 3,5 x 21,5 x 18 cm. La paire. RÉF. 817284

19⁵⁰ €
TTC



NOUVEAU

SIÈGE DE JARDIN SUR ROUES

> Améliore le confort du jardinier

Ce siège permet de jardiner tout en restant assis, soulageant dos et jambes. Siège ergonomique pivotant à 360° et réglable en hauteur de 47 à 54 cm. Ses grandes roues de diamètre 25 cm permettent de passer partout. Dispose d'un compartiment en plastique pour ranger vos outils. Structure robuste en acier peint. Dimensions : Long. 81 x larg. 45 cm. Poids 10,4 kg. RÉF. 817285

MAXI
135 kg.

129 €
TTC



FABRIQUÉ EN FRANCE

STARPLUG P

Starplug est un rehausseur de prise électrique très pratique pour ne pas avoir à se pencher. Il est aussi équipé d'un bouton poussoir pour débrancher votre appareil sans effort. S'installe sur toutes les prises et surélève de 90 à 130 cm. Se fixe au mur avec les fixations fournies. RÉF. 819004

36⁵⁰ €
TTC

PRIX EN
BAISSE

TÉLÉCOMMANDE UNIVERSELLE EASY P

Elle est seulement équipée de 8 touches pour remplacer les fonctions principales de vos appareils (téléviseur, décodeur, box internet, etc...). Télécommande compatible avec toutes les marques dotées d'une technologie infra-rouge et fonction copie des touches. Larges touches faciles à manipuler. Longueur 14 cm. Poids 70 g. Fonctionne avec 2 piles AA non fournies. RÉF. 817158



9⁹⁰ € TTC
+ Eco-Part
0,01€

LOT DE 2 COUSSINS DE SIÈGE THERMIQUES

Évite la sensation de froid sur les bancs publics. Idéal aussi sur des gradins, etc..., ce coussin thermique est recouvert d'aluminium pour éviter les remontées glacées et humides. Pliable en tout petit pour le transport. Coloris aluminium et vert. Dimensions : 35 x 35 cm. Le lot de 2. RÉF. 819037

14⁹⁵ €
TTC



LOCALISATEUR D'OBJETS

Ne passez plus votre temps à chercher vos clés. L'ensemble est composé d'une commande et de 3 récepteurs. Attachez les récepteurs sur les objets que vous désirez retrouver à tout moment. Lorsque vous pressez le bouton de couleur correspondante sur la commande, le récepteur émet une alarme qui vous permet de le retrouver. Portée 7 à 10 mètres. Fonctionne avec 1 pile CR2016 fournie. RÉF. 819107

25⁵⁰ € TTC
+ Eco-Part
0,02€



LOT DE 4 DÉBRANCHE-PRISES

Grâce à ce petit ustensile, il vous sera plus facile de retirer vos prises, sans effort et sans risque d'arrachage de la prise. Il suffit de pivoter le levier et la prise se retire seule. Le lot de 4. RÉF. 819106

11⁵⁰ €
TTC



7⁵⁰ € TTC
+ Eco-Part
0,01€

PETITE LOUPE ÉCLAIRANTE ECO

Elle diffuse une lumière blanche d'appoint pour lire confortablement. Diamètre de la loupe 5 cm. Grossissement x2. Livrée avec piles bouton. Long. 15 cm.
RÉF. 819032

PRIX ÉCO
PRIX ÉCO
PRIX ÉCO
PRIX ÉCO



LOUPE FORT GROSSISSEMENT

> Grossissement 3,25 fois

Cette loupe de grande qualité à poignée permet de lire de très petits caractères avec un grossissement important. Une lentille additionnelle est placée dans la poignée pour les travaux difficiles.

Diamètre lentille 4 cm. Transparent. Long. 11 cm.

RÉF. 819076

12³⁰ €
TTC

PETITE LOUPE ÉCLAIRANTE DE POCHE P

Une loupe très pratique à garder dans la poche toujours à portée de main. Partie loupe rétractable dans le manche pour la protéger et la ranger plus facilement. Grand confort de lecture grâce à sa Led 3,5 lumens. Partie loupe 5,1 x 5,1 cm avec grossissement x2 + bifocale x6. Fonctionne avec 2 piles AAA fournies.

RÉF. 819113



13⁵⁰ € TTC
+ Eco-Part
0,01€



LOT DE 2 LOUPES GRAND FORMAT

Feuilles légères (85g) de dimensions 25,5 x 18,2 cm offrant un grossissement x2.

RÉF. 817035

8⁹⁰ €
TTC



PAGE LOUPE RIGIDE P

Loupe de la taille d'une page en acrylique rigide, idéale pour lire le journal ou faire des mots croisés. Taille A4 environ. Grossissement x 2.

RÉF. 819112

13⁵⁰ €
TTC



Wellys.

LOUPE ÉCLAIRANTE CHROMÉE P

Loupe au design épuré et moderne intégrant 2 Led pour éclairer la zone de lecture. Fonctionne avec 4 piles AG3 fournies. Longueur 25 x diam. 10 cm. Grossissement x 2,5.

RÉF. 819153

11⁹⁰ € TTC
Dont Eco Part
0,01€

10⁹⁰ €
TTC



RÈGLE LOUPE P

Faites glisser cette règle sur votre feuille et vous lirez directement avec un grossissement x2. Poignée confortable. Longueur 20 cm. Graduations en cm et en pouces.

RÉF. 819114



LOUPE DE LECTURE LUMINEUSE

> Grossissement x4

> Lumière confortable 3 leds

Cette loupe vous accompagnera partout grâce à sa housse protectrice très pratique. D'une simple pression sur le contour du verre, la loupe s'allume et dispose d'un rétro-éclairage très confortable pour lire. Fonctionne avec 2 piles CR2016 fournies.

Diamètre 9,2 cm. Hauteur 5 cm.

Poids 268 g.

RÉF. 819105



25⁹⁰ € TTC
21⁹⁸ € HT
+ Eco-Part
0,05€

LOUPE ÉCLAIRANTE SUR PIED P

Loupe sur pied flexible et orientable, idéale pour lire ou pour vos travaux. Le pied auto-stable lesté vous évite de tenir la loupe. Elle est équipée d'un éclairage confortable pour les yeux grâce à 12 leds (28 lumens) et d'une poignée pour la positionner facilement. Loupe optique de grande qualité. Fonctionne sur secteur avec adaptateur fourni.

Hauteur maxi 114 cm.

Hauteur du pied seul : 62 cm.

Loupe de diamètre 12,7 cm grossissement x2 avec bifocale 25 mm x5.

RÉF. 819116

110 € TTC

91⁵⁷ € HT
+ Eco-Part
0.01€



LOUPE ÉCLAIRANTE SUPRA P

> Très grand diamètre pour un grand confort de lecture

Loupe de grande qualité avec poignée ergonomique munie d'un éclairage par Led très confortable pour le lecteur (3,5 lumens). Très grand diamètre : 12,7 cm. Lentille grossissement x2 avec bifocale x6. Fonctionne avec 1 pile AAA fournie.

RÉF. 819009

32⁹⁰ € TTC

27⁴² € HT
+ Eco-Part
0.01€

LOUPE PLEINE PAGE P

Cette large loupe dispose de pieds repliables d'une hauteur de 10 cm pour pouvoir lire facilement sur une table. Elle peut également se suspendre autour du cou grâce au cordon fourni, pour travailler en gardant les mains libres. PVC noir. Dimensions : 23 x 16 cm. Poids 240 gr. Grossissement x2.

RÉF. 819152

Wellys



9⁵⁰ € TTC



LOUPE ÉLECTRONIQUE PC ET TV P

Pratique et fonctionnelle, notre loupe électronique permet de lire sur un écran d'ordinateur ou de télévision en branchant son câble USB ou AV au choix. Prête à l'emploi sur TV ou en téléchargeant un logiciel fourni sur un PC. Équipée de LED blanches pour apporter de la lumière sur le support. Puissance de grossissement x6 (écran 17") ou x13,5 (écran 32"). Capteur CMOS. Résolution 640 x 480 pixels. Mode couleurs réelles. Effectue des captures d'écran. Alimentation par câble USB ou 3 piles AAA non fournies.

Dimensions : 10 x 7 x 12,5 cm. Poids 330 gr.

RÉF. 819202

VIDÉO d'explication

disponible sur notre chaîne YouTube : tapez 'Identités' et la référence article.



139 € TTC
+ Eco-Part
0.06€

LOUPE TOUR DE COU P

Cette loupe peut s'utiliser autour du cou grâce à son cordon fourni ou sur son pied réglable. Long. 31 x diam. 11 cm. Poids 315 gr. Grossissement x2.

RÉF. 819155

Wellys

14⁹⁰ € TTC



LOUPE ÉLECTRONIQUE PORTABLE P

> Lire sur tous les supports, où que vous soyez

Cette loupe se range dans votre sac et vous permet de grossir toutes les inscriptions du quotidien. Son format compact et son poids très léger vous permet de la manier très facilement.

Large écran LCD de 10,9 cm assurant une netteté et un contraste parfaits. Grossissement de x6 jusqu'à x25. 7 modes d'affichage: couleurs réelles, noir sur blanc, blanc sur noir, jaune sur noir, bleu sur jaune, bleu sur blanc et jaune sur bleu avec possibilité de figer l'image. Autonomie jusqu'à 5 heures d'utilisation, équipée d'une sortie et d'un câble pour connexion TV et d'un pied stable et rétractable pour écrire. Chargeur secteur. Livrée avec sacoche de transport.

Dimensions : 15,8 x 8,8 x 2,5 cm.

Poids 200 gr.

RÉF. 819090

389 € TTC

+ Eco-Part
0.02€

PRIX EN BAISSÉ



VIDÉO d'explication

disponible sur notre chaîne YouTube : tapez 'Identités' et la référence article.

LOUPE GRAND ÉCRAN LUMINEUSE

Son large champ de vision de 92 x 50 mm et son grossissement x3 vous permettent de discerner facilement images et textes. Ses 4 LED s'allument et s'éteignent d'une simple pression sur le contour du verre. Son inclinaison permet d'adopter une position confortable pour la lecture. Livré avec étui de protection zippé.

Aluminium et verre polymère. Alimentation par 2 piles CR2016 fournies. Dimensions 11 x 6 x 6,7 cm.

RÉF. 819057

37⁵⁰ € TTC





SUPPORT D'ÉCRITURE STA-PEN

Ce support triangulaire permet de ne porter le stylo et de le stabiliser pour écrire sans aucun effort de tenue. Livré avec stylo rechargeable.

STA-PEN	RÉF.	PRIX TTC
Le support P	819043	11 ⁵⁰ €
Le lot de 3 recharges	819044	8 ⁵⁰ €



STYLO ERGONOMIQUE

> **Stylo ultra-léger rechargeable**

Grâce à son faible poids et sa forme ergonomique, il permet d'écrire sans effort avec un bon positionnement des doigts. Livré avec capuchon.

RÉF. 819039

8⁵⁰ €
TTC



LOT DE 4 GRIPS CONFORT **P**

Grips souples à enfiler sur la plupart des stylos de taille standard afin d'adapter une prise ergonomique.

RÉF. 819038

4⁹⁵ €
TTC



STYLO LESTÉ

> **Vous ajustez vous-même le poids du stylo**

Un stylo lourd est idéal pour limiter les tremblements. Il vous est livré avec 5 inserts de 10 grammes qui peuvent être mis dans le corps du stylo. Poids 100 gr maxi. Rechargeable.

RÉF. 819040

29⁵⁰ €
TTC

Lecture

ECLAIRAGE D'APPOINT POUR LA LECTURE **P**

Un petit éclairage à clipser sur votre livre avec tête orientable. Lumière très confortable à 6 leds réglable à 2 niveaux de brillance. 28 lux. Fonctionne avec 3 piles AAA fournies.

RÉF. 819109



22⁵⁰ € TTC
+ Eco-Part 0.01€

BLOQUE PAGES

> **Lisez sans utiliser vos mains**

Ce bloque-pages pliant permet de garder votre livre ouvert pour le lire sans le tenir. Sert de marque-pages une fois plié.

RÉF. 817034

11⁵⁰ €
TTC



TOURNE PAGES

> **Idéal pour les touches d'un clavier également**

Cet appareil permet de tourner les pages de votre livre ou magazine sans avoir à pincer. Structure aluminium ultra-légère.

RÉF. 817033

29⁵⁰ €
TTC

NOUVEAU



CORDON DE LUNETTES MAGNÉTIQUE

Un cordon très pratique pour toujours avoir ses lunettes à portée de main. A tout moment, le cordon peut être retiré facilement, car il s'ouvre et se ferme grâce à un système magnétique. Attaches manchons en silicone n'abîment pas les branches de lunettes. Longueur 50 cm.

RÉF. 819209

5⁹⁵ €
TTC



LAMPE DE LECTURE LED FLEXIBLE **P**

Cette lampe de lecture est flexible pour s'adapter au mieux à votre livre. Elle est équipée d'une pince à clipser sur la table ou directement sur le livre. Lecture très confortable grâce à 2 leds haute performance. 16 heures d'autonomie avec témoin de batterie basse.

RÉF. 819168

14⁵⁰ € TTC
+ Eco-Part 0.01€



SUPPORT DE LIVRE MAINS LIBRES P

Notre support de livre sur pied roulant permet de positionner votre livre à la hauteur souhaitée et à l'inclinaison souhaitée. Il permet de positionner un livre, même lourd (jusqu'à 4 kg), et le laisser ouvert à la page souhaitée. Les 2 ressorts maintiennent les pages ouvertes mais laissent la possibilité de les tourner pour la lecture. Très facile à manipuler grâce à son pied 5 roulettes. Pied télescopique lesté jusqu'à une hauteur de 140 cm. Encombrement au sol 45 x 45 cm. Piètement en aluminium et acier. Poids 21 kg.

RÉF. 819163

395 €
TTC



PUPÛTRE DE LECTURE CLASSIC P

> Une position de lecture confortable

Ce support accueille la majorité de vos magazines et livres pour vous permettre de lire sans effort. Les 2 ergots sur le devant permettent de retenir les pages. Son inclinaison est réglable en fonction de vos désirs.

Rangement à plat très pratique pour le transport.

Dimensions : 30 x 24 cm.

RÉF. 817041



31⁵⁰ €
TTC



Rangement à plat

SUPPORT DE LECTURE P

Il porte votre livre ou votre revue à votre place. L'élastique sur la tablette permet de tenir le livre ouvert. Piètement métallique et tablette inclinable en PVC. Idéal dans un fauteuil ou dans votre lit. Dimensions tablette 36 x 22 cm. Largeur entre les pieds 48 cm.

3 hauteurs : 40/45/50 cm.

Poids 630 g.

RÉF. 819056

18⁹⁰ €
TTC



SUPPORT DE LIVRE ERGO P

> Modèle très polyvalent

Notre support de livre Ergo a été étudié pour maintenir vos livres efficacement et permettre une position de lecture optimale. Le système de trépied original permet de le maintenir sur tous les supports, même instable comme un lit ou sur les genoux. Maintiens de pages sur ressort très pratiques.

Pour les livres de largeur 23 à 39 cm. Hauteur support arrière 14 cm. Poids 390 gr. Livré avec support supplémentaire pour table et sur un écran.

RÉF. 819111

27⁹⁰ €
TTC



SUPPORT DE LIVRE ECO

Un petit support de livre très stable et pliant pour le rangement. Muni de 2 pattes réglables retenant les pages. Idéal pour lire vos magazines et vos livres sans les tenir.

Dimensions : larg. 17,5 x haut. 26,5 cm. Poids 180 g.

RÉF. 819110



PRIX ÉCO
PRIX ÉCO
PRIX ÉCO

11⁹⁰ €
TTC

BLOC MULTIPRISES COULEUR

- > Livré avec stickers autocollants
- > Interrupteurs lumineux individuels

Afin de repérer plus facilement les branchements des différents appareils pour pouvoir les débrancher quand vous le souhaitez. Les interrupteurs sont disponibles pour chaque prise pour gérer facilement votre consommation.

Dimensions : Long. 29 x prof. 7,5 x haut. 4 cm.
Câble 1,50 m.

RÉF. 819170

21⁹⁰ €
TTC

**LAMPE DOMOTIQUE 16 LEDS**

- > Détection infrarouge

Notre lampe se pose sur un meuble ou se fixe au mur facilement. Elle dispose de 2 panneaux orientables à 90° avec 16 leds pour un éclairage 50 lumens. 3 modes : détection auto de jour, détection auto de nuit et allumage manuel. Double-face fourni. Fonctionne avec 3 piles AA non fournies.

Dimensions : Long. 24 x prof. 7,6 x épais. 2,65 cm.

RÉF. 819169



19⁹⁰ € TTC
+ Eco-Part
0,05€


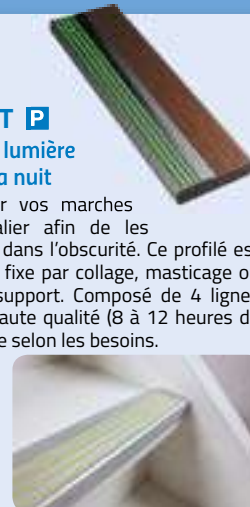
SEUIL ALUMINIUM LUMINESCENT P

- > Emmagazine la lumière pour la restituer la nuit

Placez ce seuil sur vos marches d'entrée ou d'escalier afin de les rendre plus visibles dans l'obscurité. Ce profilé est en aluminium et se fixe par collage, masticage ou clouage sur votre support. Composé de 4 lignes lumineuses de haute qualité (8 à 12 heures de lumière). Recoupable selon les besoins.

Dimensions : Long. 100 x larg. 6 cm.
Rebord 22 mm.

RÉF. 819177



115 €
TTC

BANDE LUMINESCENTE AUTOCOLLANTE P

Large bande haute qualité adhésive pour sécuriser les endroits les plus sombres. Haute qualité de luminescence. Dimensions : 215 x 30 mm.

RÉF. 819184



24⁹⁰ €
TTC

LOT DE 3 AUTOCOLLANTS LUMINESCENTS P

Placez ces adhésifs avec une haute qualité de luminescence (8 à 12 heures de lumière) où vous désirez, afin de distinguer plus facilement certains endroits ou objets dans l'obscurité ou le noir.

Ensemble composé de 3 autocollants pleins en forme de clé et 3 contours de serrure.

RÉF. 819178

10⁹⁰ €
TTC

**LUMIÈRE DE SÉCURITÉ POWER P**

- > Détection automatique sans fil
- > Puissante et sécurisante

Notre lampe se pose simplement sur n'importe quel support ou se colle au mur dans tous les endroits de la maison qu'il est nécessaire d'éclairer. Lorsque vous passez dans la zone détectée - 7,50 m à 120°, les 12 leds s'allument instantanément pour votre sécurité et votre confort. Tête rotative à 110°. 3 durée d'allumage (20, 60 ou 90 s). Utilisation intérieure. Fonctionne avec 3 piles AA non fournies.

RÉF. 819139

23⁹⁰ € TTC
+ Eco-Part
0,01€

**TÉLÉCOMMANDE AVEC 2 DOUILLES**

- > La domotique à la portée de tous

Ce kit de 2 douilles pour ampoules à vis E27 est pilotable par la télécommande fournie afin que vous n'ayez plus à chercher les interrupteurs pour allumer et éteindre certaines lampes. Aucune installation particulière n'est requise.

RÉF. 817208

29⁵⁰ €
TTC

DÉTECTEUR DE PASSAGE INFRAROUGE

Très utile pour contrôler les déplacements des personnes âgées ou signaler escalier ou passage dangereux aux personnes malvoyantes. Une alarme retentit dès qu'un visiteur franchit la barrière invisible entre les 2 unités (20 m maximum).

3 sonneries et niveaux de volume. Nécessite une pile 9V non fournie.

RÉF. 819015

39⁹⁰ € TTC
+ Eco-Part
0,01€





SYSTÈME D'APPEL LONGUE PORTÉE P

> Portée jusqu'à 30 m

> Livré avec 2 pendentifs

L'ensemble comprend un boîtier de réception avec signal sonore et lumineux, actionnable par simple pression d'un des 2 pendentifs. Chaque pendentif est équipé d'un bouton d'appel simple et d'un bouton « panique ». Alarme 90 dB. Alimentation de la base par 4 piles AA non fournies et des pendentifs par 1 pile 12 V fournie.

RÉF. 819019

62⁵⁰ € TTC
+ Eco-Part
0,03€



SYSTÈME D'ALERTE SANS FIL MULTI-RÉSIDENTS

> 2 pendentifs d'alerte fournis, d'autres sont jumelables

Ce système d'alerte est constitué d'un socle avec base de réception légère et transportable et de 2 pendentifs d'alerte. Lorsqu'un pendentif est déclenché, la base reçoit le signal, qu'elle soit sur le socle de recharge ou avec le soignant en mobilité. Alarme sonore et volume réglable. Les pendentifs additionnels sont jumelables avec la même base pour être multi-patients (jusqu'à 45 résidents). Idéal pour les petites structures.

Dimensions base : 5 x 2 x 8,5 cm rechargeable par câble USB fourni.

Dimensions pendentif : 3,5 x 1,5 x 6 cm alimentation par 1 pile CR2032 fournie.

Distance de fonctionnement 100m sans obstacle.

COLORIS	RÉF.	PRIX TTC
Système d'alerte P	819200	105 € + Eco Part 0,06€
Pendentif additionnel	819201	21 ⁵⁰ € + Eco Part 0,02€

CAMÉRA DE SURVEILLANCE CONNECTÉE P

> Idéal pour surveiller les personnes dépendantes sur votre smartphone

Cette caméra permet d'entendre et voir à tout moment ce qui se passe dans une pièce, même dans l'obscurité avec sa fonction infrarouge. Il vous permettra de vous tranquilliser et regarder si tout va bien au domicile d'une personne dépendante. Alarme sonore de mouvement et de température sur votre smartphone avec enregistrement automatique. Fonction zoom et qualité HD. Compatibilité jusqu'à 4 caméras. Fonctionne sur secteur. Dimensions : 6,6 x 5,8 x 8,9 cm. Poids 90 g.

Garantie 3 ans.

RÉF. 819147

149 € TTC
+ Eco-Part
0,05€

GARANTIE
3 ANS



SURVEILLANCE SONORE P

Basé sur le concept du baby-phone, nous vous conseillons d'installer notre surveillance sonore dans la chambre des personnes dépendantes dans votre logement. Le volume est réglable en 5 positions et le signal ne fonctionne que d'un seul sens. Portée maximum entre récepteur et émetteur : 300 m.

Transmission digitale. Garantie 3 ans.

RÉF. 819146

59⁹⁵ € TTC
+ Eco-Part
0,02€

GARANTIE
3 ANS



CARILLON D'ENTRÉE PMR P

> Avertisseur sonore et lumineux

Faciliter l'entrée des personnes à mobilité réduite grâce à ce carillon facilement installable partout. Il suffit de positionner la partie sonnette à l'extérieur soit en la collant ou en la fixant. La partie récepteur se branche sur secteur, sans empêcher l'utilisation de la prise. Choix de mélodies et flash. Hauteur sonnette 10 cm, récepteur 12 cm.

Fonctionne sur secteur (récepteur) avec adaptateur fourni et avec 2 piles AAA (sonnette) non fournies.

Réf. 819003

39 € TTC
+ Eco-Part
0,02€



CARILLON ET APPEL D'URGENCE SANS FIL

Ce carillon peut également servir de système d'appel pour les personnes alitées. Sa portée de 100 mètres entre la commande et le carillon permet de le positionner où vous le désirez. Dispositifs à coller. Diamètre 15 cm. Fonctionne avec 2 piles AA + 1 pile 9V non fournies.

RÉF. 819126

19⁹⁰ € TTC
Dont Eco Part
0,05€




ROULEAU ADHÉSIF LUMINESCENT**> A positionner partout**

Une solution simple pour sécuriser les passages dangereux ou mal éclairés. Collez une bande lumineuse sur coin de meuble, appui de marche, commutateurs d'appareils... pour les distinguer plus nettement.

Rouleau de 2 mètres, largeur de la bande : 2 cm.

RÉF. 819053


7⁵⁰ €
TTC

**ROULEAU ANTIDÉRAPANT ET FLUORESCENT**

Grâce à son revêtement rugueux, il assure un pas ferme sur toutes les surfaces lisses. La bande fluorescente assure la sécurité dans l'obscurité. Idéal pour vos escaliers à l'intérieur comme à l'extérieur. Haute résistance aux intempéries et aux UV. Rouleau de 3 m x 5 cm facilement coupable.

RÉF. 817245


13⁹⁰ €
TTC

**DOUILLE À DÉTECTION DE MOUVEMENT P**

Transformez n'importe quelle ampoule en lumière à détection de mouvement avec notre douille. L'allumage automatique permet de sécuriser davantage les couloirs ou pièces sombres. Très économique, plus besoin d'appuyer sur un interrupteur et plus d'oubli de lumière allumée. Détection 5 m à 360°. Ampoule à vis E27 non fournie.

RÉF. 819119

17⁵⁰ €
TTC

**DOUILLE À DÉTECTION MICRO-ONDES P****> Le faisceau traverse les abat-jours**

Cette nouvelle douille permet d'allumer vos luminaires classiques en détectant votre présence. Grâce à sa technologie micro-ondes, elle vous détecte même lorsqu'il y a des abat-jours ou couvre-ampoules. Se visse sur votre lampe et l'ampoule se visse elle-même sur cette douille.

RÉF. 819180

28⁵⁰ €
TTC

**VEILLEUSE ÉCONOMIQUE À LED P**

Pratique et économique : elle est équipée d'un capteur de luminosité, ainsi elle s'allume automatiquement dès que la luminosité de la pièce est inférieure à 10 Lux. Dès que la luminosité est supérieure à 10 lux, elle s'éteint automatiquement. Veilleuse à LED blanche. Puissance 0,6 W. Utilisation intérieure.

RÉF. 819134

7⁹⁰ € TTC
+ Eco-Part
0.01€

**VEILLEUSE LED À VARIATEUR****> Technologie LedCob très lumineuse**

Notre veilleuse est équipée d'un variateur pour éclairer différemment les différentes pièces. Veilleuse déplaçable facilement car autonome. Choix de fixation : magnétique, adhésifs ou visserie. Finition bois.

Fonctionne par 3 piles AAA non fournies. Dimensions 7,6 x 3,8 x 11,4 cm.

RÉF. 819194

9⁹⁰ € TTC
+ Eco-Part
0.02€


**VEILLEUSE À LED MULTI-SUPPORTS P**

Economique, esthétique et sans fil, elle s'installe partout. Elle s'allume automatiquement lorsqu'elle détecte un mouvement. Fonctionne avec 3 piles LR3 non fournies.

Dimensions : 11,2 x 11,2 x 3,6 cm.

RÉF. 819191

19⁹⁰ €
TTC

**PACK 2 VEILLEUSES COMMUNICANTES**

Les 2 veilleuses sont équipées d'un capteur de luminosité et de mouvement et sont reliées ensemble. Dès qu'une présence est détectée, la première veilleuse se déclenche et déclenche la seconde automatiquement. Elles permettent une utilisation dans 2 pièces différentes ou dans un escalier. Distance entre les 2 maximum 30 mètres. Alimentation autonome par 3 piles AA non fournies (x2). A poser ou à coller par double-face. Dimensions d'une unité 8,5 x 2,8 x 10 cm.

RÉF. 819058

29 € TTC
+ Eco-Part
0.02€



NOUVEAU

VEILLEUSE-TORCHE À DÉTECTION AUTOMATIQUE

Cette lampe torche est dotée d'un capteur qui déclenche automatiquement un allumage puissant (15 leds ultra-blanches) lorsqu'un mouvement est détecté à 2/3 mètres. Elle sert également de lampe de poche à son extrémité (5 leds puissantes). Batterie Lithium-ion rechargeable sur socle fourni.



27⁵⁰ € TTC
+ Eco-Part 0,05€

RÉF. 819120

VEILLEUSE-TORCHE À DÉTECTION MINI P

A brancher sur une prise électrique. Sur son support, elle s'allume lorsqu'elle détecte un passage. Vous pouvez la prendre en main pour vous en servir comme torche. Technologie Led et recharge par induction.

Veilleuse 20 lumens et torche 40 lumens. Haut. 17 cm.

RÉF. 819182



22⁵⁰ € TTC
+ Eco-Part 0,05€

PRISE ÉLECTRIQUE MOUV'DETECT

Cette prise électrique permet d'être utilisée en continu ou par détection grâce à son commutateur. Elle permet de déclencher l'arrivée de courant par détection. Réglage du délai d'allumage entre 10 secondes et 7 minutes, de la distance de détection de 2 à 9 m et surtout de la luminosité de 3 à 2000 lux en fonction des besoins (veilleuse ou lumière franche).

Dimensions : 4,5 x 8 x 9,5 cm.

RÉF. 819190



19⁹⁰ € TTC

LUMIÈRE À DÉTECTION ORIENTABLE P

> 2 flux de lumière orientables

Idéale pour allumer extérieur ou intérieur en dirigeant le flux vers les parties importantes, sol, serrure, etc...

A disposer où vous le souhaitez car elle fonctionne en autonomie, pas besoin de prise secteur. 3 réglages : degré d'obscurité pour le déclenchement, diamètre de détection (30 cm à 9 m) et temps d'allumage.

Fonctionne avec 3 piles LR14 non fournies. 400 lumens.

RÉF. 819179



39⁹⁰ € TTC
+ Eco-Part 0,05€



KIT D'ÉCLAIRAGE DE SÉCURITÉ P

> Un éclairage doux automatique quand la personne se lève

> Le halo lumineux lui montre le chemin en toute sécurité

> Idéal en foyer logement ou à domicile

Ce kit permet de déclencher un halo lumineux sous un lit ou dans un escalier par détection de mouvement. Le flux lumineux flexible autocollant s'installe sur tous supports. Le capteur de mouvement se colle également à l'endroit le plus étudié. Installation en quelques minutes. Alimentation secteur : pas de piles ou de batteries déchargées.

Composé de 2 flexibles de 30 led longueur 1 m et 2 détecteurs pour chaque côté.

RÉF. 819210



59⁹⁰ € TTC
+ Eco-Part 0,06€

LAMPE CUVETTE WC

Cette lampe pleine d'intelligence éclaire la cuvette de votre siège de toilettes automatiquement grâce à son détecteur de présence. Spécialement conçue, elle s'installe très facilement sur le rebord. La LED à 8 changements de couleur émet une lumière douce n'agressant pas vos yeux la nuit. Alimentation par 3 piles AAA non fournies. Dimensions : 7 x 6,5 x 6,5 cm.

RÉF. 819195



13⁹⁰ € TTC
+ Eco-Part 0,02€

RÉVEILS POUR MALENTENDANTS

RÉVEIL VIBRANT P

> A glisser sous l'oreiller

> Très pratique et discret

Notre réveil vibrant vous permettra de vous réveiller simplement grâce à une vibration de l'appareil. Idéalement placé sous votre oreiller, il vous permet de vous réveiller pour ne pas déranger votre conjoint ou en cas de surdité. Affichage digital de l'heure avec rétro-éclairage. Alarme à répétition. Fonction sonnerie/vibreur. Fonction timer.

Diamètre 8 cm. Fonctionne avec 2 piles AAA non fournies.

Réf. 819013

8⁹⁵ € TTC
+ Eco-Part
0.02€



PRIX EN
BAISSE

RÉVEIL AMPLIFIÉ ET VIBRANT P

Réveil à grand afficheur LED (hauteur 3,6 cm), avec réglage automatique, alarme par sonnerie extra-forte (jusqu'à 80 dB) et signal lumineux, et par coussin vibrant extra-plat à glisser sous votre oreiller. Rétro-éclairage. Fonctionne sur secteur et avec 2 piles AA non fournies pour la sauvegarde des réglages. Dimensions réveil : 15,4 x 6,8 x 7 cm. Dimensions coussin vibrant : 9,5 x 2,6 x 9 cm.

Garantie 2 ans.

Réf. 819199

63⁵⁰ € TTC
+ Eco-Part
0.05€



RÉVEILS POUR MALVOYANTS

NOUVEAU



RÉVEIL PARLANT CLARITYS P

Énonce clairement l'heure et la température ambiante. Réveil à gros chiffres (haut 3,5 cm). Volume réglable de 68 à 95 dB par une large molette. Alarme programmable. Dimensions : 14,5 x 5 x 5,5 cm. Fonctionne avec 2 piles AA non fournies.

Réf. 817286

21⁹⁰ € TTC
+ Eco-Part
0.02€

RÉVEIL GROS CHIFFRES PARLANT P

Ce réveil est très facile à utiliser : en appuyant sur une seule touche, il annonce l'heure exacte et la température. Vous réglez l'heure sans erreur grâce à l'annonce des heures et des minutes.

Fonction alarme. Mouvement quartz. Dimensions : 12 x 6,2 x 11 cm. Coloris aluminium/noir. Poids 180 gr. Fonctionne par piles.

Réf. 817109

19⁹⁰ € TTC
+ Eco-Part
0.03€



MONTRE PARLANTE ANALOGIQUE ET DIGITALE P

Cette montre parlante dispose d'un cadran à aiguilles lumineuses. Lorsque vous désirez savoir l'heure, il suffit d'appuyer sur un bouton qui déclenche l'énoncé de l'heure et du jour. Il est possible d'afficher l'heure en digital sur le cadran. Fonction alarme.

Diamètre cadran 42 mm. Bracelet plastique.

Réf. 817179

32⁵⁰ € TTC
+ Eco-Part
0.01€



MONTRE PARLANTE SPORT P

Cette montre sport vous donne l'heure par simple pression d'un bouton. Large cadran digital. Résistante à l'eau. Fonction alarme avec annonce horaire. Bracelet plastique.

Réf. 817195

21⁹⁰ € TTC
+ Eco-Part
0.01€



MONTRE PARLANTE ANALOGIQUE P

Une montre classique avec boîtier métal et bracelet cuir. Elle énonce clairement l'heure et le jour par simple pression du bouton correspondant. Fonction alarme et calendrier.

Réf. 817196

59⁵⁰ € TTC
+ Eco-Part
0.01€



RÉVEIL BRACELET VIBRANT

Idéal pour les personnes malentendantes, enfiler ce bracelet qui vous réveillera doucement grâce à ses vibrations. Compact et léger, seulement 55 gr. Dimensions : 5,5 x 5,2 x 2,5 cm.

Réf. 817210

22⁵⁰ € TTC
+ Eco-Part
0.01€

AIDE AUDITIVE CLASSIC ECO P

Amplifie les sons de votre environnement. Appareil confortable et discret à positionner simplement derrière l'oreille. Amplification max 40 dB avec contrôle de volume de 1 à 4, fréquence 200 à 5000 Hz. Livré avec 3 embouts + 3 piles de recharge. Utilisation ponctuelle.

RÉF. 819158

PRIX ÉCO
PRIX ÉCO
PRIX ÉCO
PRIX ÉCO

19⁵⁰ € TTC
+ Eco-Part
0.01€

Wellys.



GARANTIE
3 ANS

40⁹⁰ € TTC
+ Eco-Part
0.02€

AIDE AUDITIVE DISCRÈTE PREMIUM P

Forme ergonomique derrière l'oreille, à peine visible. Amplifie le volume de tous les sons intérieurs et extérieurs. Volume réglable en continu. Livrée avec 3 embouts différents. Pile + pile de recharge fournies. Volume des aigus : 128 dB max, fréquence 100-6000 Hz. Livrée avec étui. Garantie 3 ans.

RÉF. 819138

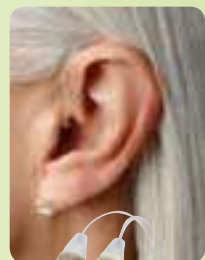
**AIDE AUDITIVE INTRA-AURICULAIRE P**

> Ne gêne pas le port de lunettes

Cet amplificateur est un modèle très discret car entièrement inséré dans la cavité auriculaire. Réglage précis du volume jusqu'à un gain de +50 dB. Alimentation par pile A10 fournie. Livré dans une boîte de rangement avec 3 embouts de tailles différentes pour s'adapter aux différents utilisateurs et 2 piles.

RÉF. 819196

27⁵⁰ € TTC
+ Eco-Part
0.02€

**SET DE 2 AIDES AUDITIVES RECHARGEABLES P**

> Entourage d'oreille très discret
> Plus de changement de piles

Un set de 2 amplificateurs qui se recharge sur un double socle avec sortie USB. Avec le chargeur secteur fourni, vous pouvez les recharger au domicile, mais aussi en voiture, sur un ordinateur, etc... Réglage précis du volume jusqu'à un gain de +40 dB. Livré dans une boîte de rangement avec 3 embouts de tailles différentes pour s'adapter aux différents utilisateurs.

RÉF. 819197

69⁹⁰ € TTC
+ Eco-Part
0.02€

NOUVEAU



69 € TTC
+ Eco-Part
0.06€

SÈCHEUR ET ASSAINISSEUR D'AMPLIFICATEURS P

> Fonction testeur de piles

Pour entretenir et prendre soin de tous les modèles d'appareils auditifs. Ce boîtier permet d'assainir en éliminant la majorité des bactéries grâce à ses 2 lampes UV et de sécher à température uniforme de 45°. Alimentation secteur. Durée de séchage au choix.

Dimensions : 14,5 x 9 x 5 cm.
Poids 370 gr.

RÉF. 819208

**CASQUE TV STÉRÉO SANS FIL SCHNEIDER**

> Ecoutez la télévision plus fort que votre environnement, sans les gêner

Ce casque confortable et sans fil vous permet de modifier votre propre volume d'écoute. Base de recharge fournie. Puissance 125 dB. Micro intégré. 8 heures d'autonomie. Portée 25 m. Restitution parfaite du son.

RÉF. 819213



129 € TTC
+ Eco-Part
0.05€

AMPLIFICATEUR D'ÉCOUTE PORTABLE P

> Ultra-léger et compact

Cet amplificateur discret vous permettra d'amplifier les sons venant de l'extérieur. Lorsque vous aurez mis les écouteurs, les sons vous parviendront avec un gain jusqu'à 50 dB. Idéal pour les conversations, la télévision, le radio... Réglage du volume, des basses et des aigus. Livré avec tour de cou, clip ceinture et pochette de rangement.

Dimensions : 7 x 4 cm. Poids 50 g. Fonctionne avec 1 pile AAA non fournie pour 100 heures d'autonomie.

RÉF. 819118

37⁵⁰ € TTC
+ Eco-Part
0.01€



NOUVEAU

TÉLÉPHONES ACCESSIBILITÉ

34 €
TTC

TÉLÉPHONE SEREA SAFY THOMSON P

- > 3 touches mémo directes
- > Bouton SOS
- > Flash à Led rouge indiquant un appel entrant

Le Serea Safy est un téléphone à larges touches simple et complet, équipé d'une fonction d'augmentation du volume sonore sur le combiné. Fonction mains libres et mode silencieux. Volume sonnerie réglable. Touche de rappel. Compatible box ADSL. 2 coloris au choix : noir ou blanc.

COLORIS	RÉF.
Blanc	819211.BLANC
Noir	819211.NOIR

TÉLÉPHONE SEREA REPLY THOMSON P

- > Larges touches avec répondeur intégré
- > Flash à Led rouge indiquant un appel entrant

Téléphone compatible avec les aides auditives, équipé d'une fonction d'augmentation du volume sonore sur le combiné. Fonction mains libres, écran rétro-éclairé, touche de rappel, affichage de la date et de l'heure. Volume sonnerie réglable. Capacité répondeur 60 minutes. Répertoire 150 contacts.

Touche de rappel. Compatible box ADSL.

RÉF. 819212

59⁹⁰ €
TTC

TÉLÉPHONES AMPLIFIÉS

TÉLÉPHONE BIG TEL 40 PLUS P

Téléphone combinant un clavier à larges touches et 6 touches mémo à accès direct programmables. Le volume d'écoute est amplifié jusqu'à 40 dB et la sonnerie est amplifiée jusqu'à 90 dB. Compatibilité avec les appareils auditifs. Flash visuel à la réception d'appel. 10 mémoires. Dimensions : 175 x 205 x 80 mm. Poids 585 gr.

RÉF. 817263

52⁵⁰ € TTC
+ Eco-Part 0,05€

AMPLIDECT 295 GEEMARC P

Téléphone amplifié numérique sans fil avec 10 touches mémo-photos à accès direct programmables et répondeur intégré. Volume d'écoute amplifié jusqu'à 30 dB compatible avec les appareils auditifs, et sonnerie réglable 5 niveaux + flash sonnerie.

50 mémoires. Fonction mains libres. Répondeur avec 14 minutes d'enregistrement et interrogation à distance. Possibilité d'ajout de combinés compatibles. Portée 50 m. Dimensions combiné 172 x 55 x 25 mm et base 136 x 91 x 105 mm.



GEEMARC	RÉF.	PRIX TTC
Amplidect 295	817264	89 ⁹⁰ € + Eco-Part 0,10€
Combiné supplémentaire	817271	55 ⁹⁰ € + Eco-Part 0,10€

ENSEMBLE COMBI BIG TEL 1480 P

Pack incluant un combiné DECT sans fil et un téléphone de bureau avec répondeur intégré

Volume d'écoute amplifié jusqu'à 30 dB compatible avec les appareils auditifs, et sonnerie réglable jusqu'à 80 dB + alarme visuelle. Présentation du numéro. Nombreuses caractéristiques techniques supplémentaires. Le téléphone fixe dispose de 4 touches de numérotation abrégées, d'un répondeur intégré à larges touches (jusqu'à 15 minutes d'enregistrement) avec interrogation à distance. 5 volumes de sonnerie.

RÉF. 817265

119 € TTC
+ Eco-Part 0,05€

TÉLÉPHONES MOBILES



TÉLÉPHONE MOBILE SEREA 51 THOMSON P

> 2 touches raccourcis d'appel direct

Téléphone larges touches 1,8 pouces avec appareil photo. Bouton SOS au dos. Menu simplifié. Fonction Bluetooth, tuner radio et lecteur MP3, torche. Mains libres. Autonomie 220 h en veille, 5 h en appel. Dimensions : 111 x 50,5 x 13,9 mm. Poids 73 gr.

RÉF. 817026

39⁹⁵ € TTC
+ Eco-Part
0.02€

NOUVEAU

TÉLÉPHONE MOBILE SEREA 75 THOMSON P

> Compatible avec appareils auditifs

Téléphone à clapet double écran avec base de recharge et appareil photo. Dispose de larges touches et d'un bouton SOS. 3 touches de raccourcis d'appel. Compatible appareils auditifs. Fonction Bluetooth. Autonomie 6h en communication, 480h en veille. Fonction mains libres. Dimensions : 103 x 53 x 18 mm. Poids 106 gr. Coloris noir.

RÉF. 817267



89 € TTC
+ Eco-Part
0.02€

SMARTPHONE SEREA 500 THOMSON P

Un vrai Smartphone à usage simplifié, grâce à des menus simples et intuitifs. Appareil photo + caméra frontale. Réseau Wifi et 2/3/4G. Android 8.1 Go avec interface simplifiée Thomson Serea. Google Play. Bluetooth, navigation, lecteur multimédia. Fonction Audioboost (amplification du niveau sonore +35dB). Volume sonnerie max 90 dB. Dimensions : 147,3 x 71,8 x 8,9 mm. Poids 150 gr. Coloris noir.

RÉF. 817287



199 € TTC
+ Eco-Part
0.02€

NOUVEAU

TÉLÉPHONES AVEC APPELS D'URGENCE

TÉLÉPHONE AVEC TÉLÉCOMMANDE SOS P

> Vos proches vous joignent grâce à un seul bouton

Ce téléphone classique dispose des fonctions classiques d'un téléphone, mais il est surtout relié au boîtier d'urgence. Ce boîtier pendentif permet de répondre à distance à un appel ou de composer un numéro d'urgence grâce au bouton SOS. Il dispose d'un large écran rétro-éclairé 6,5 x 3 cm très lisible. Il est équipé également de 3 mémos photos permettant d'accéder directement aux contacts sans numérotter. Réglage du volume sonore de la sonnerie et du haut-parleur (fonction mains libres bien pratique). Flash à Led rouge indiquant l'appel entrant. Présentation du numéro d'appel. Calendrier et journal d'appel. Coloris blanc.

Dimensions : 19 x 18 x 4 cm.

Poids 630 gr.

Garantie 3 ans.

RÉF. 817212

PRIX EN
BAISSE

GARANTIE
3 ANS



89⁹⁰ € TTC
+ Eco-Part
0.11€

TÉLÉPHONE THOMSON CONECTO 300 P

Le Conecto 300 est un téléphone d'intérieur sans fil équipé d'un bouton SOS d'urgence (sur 8 numéros prédéfinis) et d'un médaillon nomade résistant à l'eau (IP65). Il permet de prévenir vos proches lors d'une urgence de type chute ou malaise.

Batterie Li-ion pour le combiné, piles AAA de secours pour la base. Autonomie 168h en veille, 4h en appel.

Portée 300m sans obstacle, 50m avec obstacle. Répertoire téléphonique 150 noms. Larges touches. Compatible appareils auditifs. Volume sonore réglable (5 niveaux).

Fonction d'augmentation du volume sonore sur le combiné.

RÉF. 817268

189 € TTC
+ Eco-Part
0.09€



BALISE GPS WEENECT SILVER

- > La solution idéale pour sécuriser vos proches
- > Adaptée en collectivité également

La balise GPS Weenect Silver reste connectée en temps réel à d'autres utilisateurs via une application de smartphone. Vous pouvez connecter plusieurs balises différentes (plusieurs personnes à sécuriser) à un seul smartphone et aussi plusieurs smartphones à une seule balise. A tout moment, vous pouvez savoir où se trouve l'utilisateur grâce à l'application, vous pouvez même prédéfinir une zone autour de la maison, vous alertant lorsqu'elle est dépassée. La balise est équipée d'un bouton SOS qui permet à l'utilisateur d'appeler les personnes prédéfinies.

Balise très légère (55g) et waterproof qui se glisse dans la poche, s'attache sur une ceinture ou par mousqueton grâce à sa pochette. Précision 3 mètres. Autonomie 4 jours. Pas de limite de distance, fonctionne dans 68 pays.

Abonnement après achat 30 € pour 6 mois et 50 € pour 1 an.

RÉF. 817223



99⁹⁰ € TTC
+ Eco-Part 0.01€

**CONECTO MOBILE THOMSON P**

- > Fonction localisation ET téléphone mobile

C'est le téléphone mobile le plus simple du marché. Ce téléphone mobile n'a ni clavier ni écran, il dispose de deux touches directes pour appeler deux proches et une touche SOS pour déclencher un appel d'urgence et pour décrocher tout appel entrant.

Avec le Conecto Mobile, vous pouvez choisir entre 2 services différents : soit vous insérez votre carte SIM et l'utilisez avec votre forfait, ou soit vous optez pour un service de téléassistance 24h/24h.

Décrochage automatique lorsque vous appelez le Conecto. Paramétrages à distance. Résistant à l'eau IP65. Batterie lithium autonomie 3 jours en veille, 4h en communication. Réseau 3G WCDMA 900/2100.

Livré avec clip ceinture, tour de cou, base de charge et adaptateur secteur.

Dimensions : 73 x 59,5 x 27,5 mm. Poids 45 gr.

RÉF. 817269

199 € TTC
+ Eco-Part 0.02€

CASQUE DE PROTECTION NEW ERGO P

- > Très léger : seulement 200 gr. !
- > Matériau souple facile à enfiler
- > Grande capacité de réglage

Notre nouveau casque de protection est capitonné de mousse absorbante Care Shock, idéale pour les personnes présentant des risques de chute. Il est constitué d'un revêtement intérieur confortable en jersey coton et d'un tissu enduit ultra-résistant à l'extérieur. L'arrière du casque est composé de 2 larges élastiques pour s'ajuster aux différentes grosseurs de tête. Equipé d'une mentonnière et d'une boucle à attache rapide.

2 tailles disponibles. Coloris bleu aqua.



Système de réglage par élastiques



Intérieur confort



Mentonnière confort et boucle rapide



TOUR DE TÊTE	RÉF.	PRIX TTC
45-55 cm.	833009.T1	97 €
55-65 cm.	833009.T2	

FABRIQUÉ EN FRANCE

PROTECTION DE TÊTE NÉOPRÈNE P

Protection englobante et réglable pour la tête. Réalisé à partir de néoprène matelassé et respirant. Lavage à 30°C. Fermeture sous le menton par sangle velcro. Coloris noir. 3 tailles disponibles en fonction du tour de tête.

TAILLE	RÉF.	PRIX TTC
44/50 cm	833048.T1	89 €
50/54 cm	833048.T2	
54/60 cm	833048.T3	

**PROTECTION DES MAINS****BALLE MULTIFORME**

Balle ultra souple en mousse respirante reprenant sa forme tout doucement. Idéal pour les exercices de manipulation en douceur. Diamètre 6 cm.

RÉF. 402007

4 € TTC

ROULEAU ANTI-CONTRACTURE

Ce rouleau a 2 utilisations principales : en rééducation pour travailler la tonicité de la main et la flexion des doigts tout doucement, et en protection pour les personnes spastiques pour éviter qu'elles ne se blessent les paumes de la main. Garnissage micro-billes polystyrène et enveloppe enduite polyuréthane imperméable et lavable. Dimensions : 15 x 6 cm. Coloris gris.

RÉF. 829048



16⁹⁰ € TTC

HORLOGE JOURS DE LA SEMAINE P

Horloge 7 jours, très lisible, permettant de se repérer très facilement dans la semaine. Alimentation 1 pile LR6 non fournie. Diamètre 30 cm. A fixer au mur.

RÉF. 817147

24⁵⁰ € TTC
+ Eco-Part
0,03€



HORLOGE 24 HEURES

> Visualisation précise des différents moments de la journée

Notre horloge a été étudiée pour les personnes désorientées et leur permet de se repérer plus facilement dans le temps. Ils peuvent visualiser, grâce à des dessins simples, des coloris étudiés et une seule grande aiguille à quel moment ils sont dans la journée.

Alimentation par 1 pile LR6 non fournie.

Contour coloris argent.

Diamètre 30 cm.

Poids 600 g.

RÉF. 817171

25⁵⁰ € TTC
+ Eco-Part
0,03€



HORLOGE CALENDRIER CLASSIC 2 P

> Un outil idéal pour les personnes désorientées

Notre grande horloge calendrier (32 x 32 cm) permet de se repérer plus facilement dans le temps grâce à son affichage clair du jour, de la date et de l'année. Elle dispose d'une large partie horloge avec mouvement quartz. Elle indique aussi le matin ou l'après-midi. L'année se change manuellement grâce à une collection de chiffres fournis. Fonctionne avec 1 pile AA et 2 piles C non fournies.

Autostable sur un meuble ou fixable au mur.

Dimensions : larg. 32 x haut. 32 x prof. 10,5 cm.

Poids 1,7 kg.

RÉF. 817224

125 € TTC
+ Eco-Part
0,13€



HORLOGE CALENDRIER EPHEMERIS P

> Grande taille 28 x 28 cm

> Ecriture jaune idéale pour les malvoyants

Horloge digitale affichant le calendrier complet et l'heure, utile pour les personnes désorientées. L'affichage contrasté en jaune rend l'horloge très lisible, même pour les malvoyants. A poser grâce à ses pieds amovibles ou à accrocher au mur.

Alimentation secteur. Equipée d'une batterie interne permettant de sauvegarder les affichages en cas de coupure de courant. Réglage facile par 3 touches. Epaisseur 4,2 cm.

RÉF. 817094

119 € TTC
+ Eco-Part
0,21€



HORLOGE CALENDRIER STIMLED

> Larges chiffres 25 et 38 mm

Cette horloge permet de visualiser toutes les informations en un seul coup d'oeil. Elle affiche le calendrier avec la date, le mois et l'année, l'heure précise (heure, minutes et secondes), la température ambiante, le jour et le taux d'humidité. Affichage Led très visible même dans une pièce lumineuse, à fond noir. Contour en inox brossé. Produit autostable sur un meuble. Fonctionne sur secteur.

Dimensions généreuses : larg. 37,5 x haut. 22,5 x épais. 3 cm. Poids 1,1 kg.

RÉF. 817202

89 € TTC
+ Eco-Part
0,13€



PRIX EN
BAISSE



HORLOGE CALENDRIER RADIO-PILOTÉE TIMEO P

> Plus de remise à l'heure grâce au radio-pilotage

> Large affichage très complet

> Fonctionne avec des piles : pas de fil disgracieux

Notre nouvelle horloge calendrier Timeo allie design sobre et réussi avec un affichage très complet, avec des mots non abrégés. Timeo est radio-pilotée, c'est à dire qu'elle se met à l'heure automatiquement. Vous pouvez la fixer au mur ou la poser sur un meuble.

Fonction réveil. Réglage de l'affichage en 8 langues. Fonctionne avec 2 piles AA non fournies. Matière plastique laquée blanc. Hauteur de l'affichage de la date 28,2 mm.

Dimensions : larg. 26 x haut. 23,5 x épais. 2,4 cm.

Poids 650 gr.

RÉF. 817261

52⁵⁰ € TTC
+ Eco-Part
0,02€



HORLOGE SILENCIEUSE CONTRASTE P

Horloge offrant une excellente lisibilité, grâce à ses chiffres jaunes sur fond noir. Mouvement très silencieux idéal pour une chambre. Mouvement quartz, boîtier ABS et verre minéral.

Existe en diamètre 30 ou en 40 cm ultra-lisible. Epaisseur 3 cm.

RÉF. 817249

	DIAMÈTRE	RÉF.	PRIX TTC
1	30 cm	817249	14 ⁹⁰ € + Eco-Part 0.11€
2	40 cm	817288	25 ⁹⁰ € + Eco-Part 0.11€

**PENDULE RADIO-CONTRÔLÉE P**

> Mise à l'heure automatique

Notre pendule à mouvement radio-contrôlé donnera toujours l'heure exacte sans manipulation. Elle offre une excellente visibilité jusqu'à 30 m. Change l'heure d'été et d'hiver seule.

Coloris noir/blanc. Diamètre 30 cm. Pile AA fournie.

RÉF. 817131



31⁹⁰ € TTC
+ Eco-Part 0.05€


HORLOGE PHOSPHORESCENTE

> Mouvement radio-piloté

Cette grande horloge se met à l'heure toute seule.

Phosphorescente, ses aiguilles et ses chiffres sont très visibles dans l'obscurité. Structure en aluminium brossé. Fonctionne avec 1 pile AA non fournie. Diamètre 29,5 cm. Epaisseur 5 cm.

RÉF. 817237



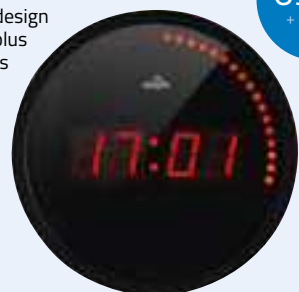
35⁹⁰ € TTC
+ Eco-Part 0.09€

HORLOGE À LED ROUGE P

> Une lisibilité exceptionnelle

Cette horloge au design réussi permet de lire plus facilement l'heure. Les secondes se décomposent autour du cadran. Diamètre 30 cm. Grands chiffres 5,3 cm. Fonctionne sur secteur.

RÉF. 817021



69 € TTC
+ Eco-Part 0.21€



PRIX EN
BAISSE

9⁹⁰ € TTC
+ Eco-Part 0.01€

Nouveau design

TÉLÉCOMMANDE UNIVERSELLE EASY P

Elle est seulement équipée de 8 touches pour remplacer les fonctions principales de vos appareils (téléviseur, décodeur, box internet, etc...). Télécommande compatible avec toutes les marques avec technologie infra-rouge et fonction copie des touches. Grandes touches faciles à manipuler. Longueur 14 cm. Poids 70 g. Fonctionne avec 2 piles AA non fournies.

RÉF. 817158

LUNETTES LOUPE MAX TV P

> Regardez la télévision 2 fois plus grande

Ces lunettes uniques permettent de voir les objets lointains 2 fois plus gros. Elles sont magiques pour regarder la télévision, en gardant la netteté de l'original grâce à la molette de réglage latérale. Design léger et moderne : seulement 49 g. Loupe x2,1. Grande qualité d'optique.

RÉF. 819137



115 €
TTC



265 €
TTC

TABLETTE TACTILE FACIOTAB 10 POUCES WIFI

Faciotab a été conçue pour connecter les seniors et les personnes réfractaires à l'informatique. Elle combine ingénieusement une tablette ARCHOS 10,1" (25 cm) avec une interface qui repose sur de grosses icônes de couleurs (une par univers : messages, photos, jeux, applications, Internet, mais aussi par un clavier spécifique, qui propose au choix : les lettres par ordre alphabétique ou en Azerty). Il en résulte une alchimie inédite, rendant enfin l'informatique à la portée de TOUS, et ce, dès le premier contact. Il est aussi possible de dicter ses textes, via le micro de la tablette. Dès lors, répondre à un message envoyé par le petit fils est aussi simple que rapide. Et contrairement aux tablettes traditionnelles, seules les zones spécifiques sont tactiles ! De ce fait, aucune fausse manipulation n'est possible et l'on peut passer la tablette - de main en main - sans risquer de tout chambouler. Compatible avec toutes les applications Android, la tablette intègre aussi des jeux spécifiques (mémoire, jeux de lettres, sudoku...) et l'application de généalogie

Généalogie.
Produit susceptible de changer en cours d'année.
Visuel non contractuel.

RÉF. 819173

VIDÉO
d'explication

disponible sur notre chaîne
YouTube : tapez 'Identités' et la
référence article.



FABRIQUÉ EN FRANCE

PILULIER HOSPITALIER MEDIUM

Un pilulier adapté aux médications volumineuses. Il se compose d'un plateau dans lequel sont insérées 7 boîtes journalières. Chaque boîte dispose d'un couvercle amovible pour remplir facilement les contenus, de 4 compartiments ajustables et d'un pot à couvercle.

Matériau ABS.

Dimensions plateau : Long. 35,5 x larg. 23 x haut. 5,8 cm. Poids 1 kg

Dimensions boîte journalière : Long. 22 x larg. 4,7 x haut. 4,4 cm.

Dimensions utiles : Long. 21 x larg. 4 x haut. 3,6 cm.

RÉF. 817072



69⁹⁰ € TTC
58²⁵ € HT

PILULIER HOSPITALIER MAXI


Un pilulier de très grande contenance pour les médications importantes ou à destination hospitalière. Il se compose d'un plateau tiroir dans lequel sont insérées 7 boîtes journalières. Chaque boîte dispose d'un couvercle amovible pour remplir facilement les contenus, de 4 compartiments ajustables et d'un pot à couvercle. Matériau ABS.

Dimensions plateau : Long. 41,5 x larg. 30,7 x haut. 4,9 cm. Poids 1,5 kg

Dimensions boîte journalière : Long. 27,7 x larg. 5,3 x haut. 4,3 cm.

Dimensions utiles : Long. 26,7 x larg. 4,6 x haut. 3,5 cm.

RÉF. 817073



85⁹⁰ € TTC
71⁵⁸ € HT

MEDELERT

> Nouveau : horloge radio-pilotée

Le Medelert est un outil complet permettant une prise de médicament séquencée en toute sécurité. Il est particulièrement recommandé pour les personnes ayant des problèmes de mémoire.

Il est complètement automatique, et ne s'ouvre que lorsque l'heure de la prise de médicament est venue. Il ne délivre que le contenu du compartiment programmé, l'utilisateur n'ayant pas accès aux autres.

Il dispose de 6 alarmes auditives et une visuelle sur le couvercle (jusqu'à 30 mins en continu). Il est facile à programmer et permet de programmer en une seule fois 1 semaine avec 4 prises par jour ou 2 semaines avec 2 prises par jour ou encore 28 jours pour 1 seule prise quotidienne. Grand diamètre 19 cm.

Fonctionne avec 4 piles AA fournies. Garantie 1 an.

RÉF. 817135



139 € TTC
+ Eco-Part
0,03€

PILULIERS DOSETT

La gamme Dosett a été étudiée pour le transport et le classement des médicaments pour le domicile. Elle se décline en 4 produits de grandeur différente en fonction des besoins de chaque utilisateur.

La qualité de fabrication suédoise est très importante dans la manipulation des différents éléments et compartiments.

PILULIER DOSETT MEDI P

Ce modèle permet de suivre des traitements complexes. En semainier, il permet d'avoir 4 prises de médicaments quotidiennes sur une semaine. Ce semainier permet d'être rechargé en sortant le plateau complet de 28 compartiments. La grandeur des compartiments permet de mettre de nombreuses gélules ou comprimés (Long. 21 x larg. 18 x prof. 15 mm). Livré avec fiches d'ordonnance. Il dispose d'une sécurité enfant que vous pouvez installer ou pas. Version 100 % française. Coloris turquoise.

Dimensions totale : Long. 155 x larg. 103 x haut. 28 mm.

RÉF. 817183

15⁵⁰ € TTC
12⁹² € HT

**PILULIER DOSETT MAXI P**

> Avec inscriptions en braille

Le modèle Maxi est réservé aux patients qui ont un traitement avec de nombreuses pilules et comprimés, grâce à ses compartiments de taille importante (Long. 23 x larg. 23 x haut. 22 mm). Idéal pour 4 prises quotidiennes sur 7 jours. Ce semainier permet d'être rechargé en sortant le plateau complet de 28 compartiments. Livré avec fiche d'ordonnance. Il dispose d'une sécurité enfant que vous pouvez installer ou pas. Version 100 % française. Coloris rouge.

Dimensions totale : Long. 208 x larg. 133 x haut. 40 mm.

RÉF. 817184

24⁵⁰ € TTC
20⁴² € HT

PILULIER QUOTIDIEN 5 ALARMES P

> Très simple d'utilisation

> 4 compartiments-pilules au verso

Ce pilulier permet de programmer 5 alarmes quotidiennes aux heures que vous choisirez pour prendre vos médicaments. Il est équipé d'une fonction vibreur pour ne pas déranger votre entourage. Ecran rétro-éclairé pour une excellente visibilité. Les compartiments à l'arrière sont numérotés de 1 à 5 pour correspondre à l'alarme. Tient dans la poche. Répétition de l'alarme en cas de non prise.

Dimensions : 6,5 x 6,8 cm.

Poids 80 gr.

RÉF. 817112

22⁵⁰ € TTC
+ Eco-Part
0,06€



PRIX EN
BAISSE

BROYEUR COUPE-COMPRIMÉ EVO 

Un outil de très grande qualité pour votre prise de médicament. Il coupe net les pilules en 2 et en 4. Il broie très facilement et finement les comprimés grâce à sa conception nid d'abeille.

Un compartiment très pratique vous permet de conserver vos médicaments.

RÉF. 817129




8⁵⁰ €
TTC

PILULIER QUOTIDIEN

Petit pilulier 4 cases facile à ouvrir avec indication du moment de la journée. Coloris bleu. Dimensions : 85 x 30 x 25 mm.

RÉF. 817198



1⁹⁰ €
TTC

PILULIER SEMAINE


Petit pilulier pour un traitement pour la semaine complète, 7 cases. Coloris vert.

Dimensions : 150 x 32 x 26 mm.

RÉF. 817199



1⁹⁰ €
TTC

**PILULIER PIVOTANT 7 JOURS** 

Ce petit pilulier tient dans la poche grâce à sa petite taille (diamètre 9 cm). Lorsque vous appuyez sur le bouton central, le plateau 7 cases pivote automatiquement et vous pouvez sortir les médicaments de la case correspondante grâce au clapet latéral. 7 cases pour 7 jours. Coloris variés.

RÉF. 817206

6⁹⁵ €
TTC

**BROYEUR / COUPE COMPRIMÉ ECO** 

> Ne redoutez plus les comprimés trop gros

Grâce à cet ustensile, vous pouvez broyer vos comprimés pour les incorporer à un liquide, les couper pour respecter vos prescriptions et les ranger dans un petit compartiment prévu à cet effet. Se glisse facilement dans la poche, seulement 7,5 cm. Coloris blanc.

RÉF. 817060

5⁵⁰ €
TTC

PRIX ÉCO
PRIX ÉCO
PRIX ÉCO
PRIX ÉCO

PRIX EN
BAISSE

**COUPE-COMPRIMÉ** 

Notre coupe-comprimé coupe sans risque et parfaitement toutes les tailles et formes de comprimés. Grâce à son système unique, les comprimés sont centrés automatiquement. Équipé d'un compartiment pour conserver vos comprimés. Dimensions : 9 x 4,2 x 2,3 cm. Poids 25 gr.

RÉF. 817140

4³⁰ €
TTC

PILULIER SEMAINIER COLOR

Pilulier à ouverture facile pour les personnes ayant des difficultés de préhension : il suffit d'appuyer sur le bouton correspondant à la case. Dimensions : 22 x 5,5 x 2,5 cm. Dimensions du compartiment : 3 x 3,5 cm.

RÉF. 817027



9⁹⁰ €
TTC





9⁹⁵ €
TTC

PILULIER HEBDOMADAIRE RONDO

> Permet de suivre la bonne prise de médicaments

Notre pilulier Rondo dispose de 7 réglettes avec 3 compartiments hygiéniques pour stocker vos médicaments. Livré avec stickers pour noter le jour sur les réglettes. Dimension d'un compartiment : 9 x 3,5 x 2 cm.

Dimensions : diam. 9 x haut. 11,3 cm. Poids 175 gr.

RÉF. 817226



Ouverture encore plus facile avec l'ongle

POCHETTE PILULIER SEMAINIER ERGO P

> Très pratique pour ne plus se tromper de pilules

> Nouveau : compartiments très faciles à ouvrir

Ce pilulier est un organisateur semainier contenant une boîte transparente pour chaque jour de la semaine contenant elle-même 4 compartiments pour la journée complète. Idéal pour préparer à l'avance les traitements.

Dimensions : 19 x 12 cm.

RÉF. 817014

9⁹⁵ €
TTC



PETIT PILULIER COUPE-COMPRIMÉS P

Petit pilulier contenant 2 boîtes amovibles pour vos comprimés et un coupe-comprimé ou tablettes. Se glisse facilement dans la poche. Matériau ABS.

Dimensions : 10 x 5 x 2 cm.

RÉF. 817100

3⁹⁰ €
TTC



PILULIER SEMAINIER EVOLUTION P

Notre pilulier semainier Evolution dispose d'une pochette cousue de grande qualité, fermée par une pression très pratique au quotidien. Il est composé de 7 larges compartiments de coloris différents et identifiés par le nom du jour, eux-mêmes séparés en 4 espaces pour différencier les repas de la journée. Partie transparente coulissante pour la prise de médicament. Se glisse dans votre sac et vous suit partout. Dimensions totales : 13 x 11 x 5 cm. Dimensions d'un compartiment : 11 x 3,6 x 1,9 cm.

RÉF. 817274

NOUVEAU

14⁹⁰ €
TTC




DÉTACHE-COMPRIMÉ P

Un petit outil très pratique pour détacher vos comprimés des tablettes. Souvent, il est difficile de les faire sortir. En appuyant, vous faites tomber la pilule dans le compartiment réservoir et vous pouvez le faire ressortir par la suite.

RÉF. 817130

6⁵⁰ €
TTC



PILULIER SEMAINIER POP P

Notre pilulier Pop permet d'avoir accès très facilement à chaque compartiment grâce à son système de ressorts. La boîte transparente est composée de 7 compartiments colorés pour chacun des jours de la semaine. Chacun des compartiments est séparé en 4 espaces pour différencier les repas de la journée. Dimensions totales : 20 x 11 x 4 cm. Dimensions d'un compartiment : 9 x 2,7 x 2,7 cm.

RÉF. 817275

NOUVEAU

9⁹⁰ €
TTC



AIDE-VERSEUR DE GOUTTE P

Un ustensile très pratique permettant de s'administrer des gouttes avec plus de confort. Longueur 11 cm.

RÉF. 817167

6⁵⁰ €
TTC



PILBOX GÉANT 7.4**> Le pilulier semainier de grande contenance**

Coque rigide à clip idéale pour les personnes mobiles. Dispose d'un espace de rangement simple et clair, avec 7 modules de rangement de chacun 4 cases. Chaque case peut contenir jusqu'à 15 gélules de taille standard.

Dimensions de l'étui : 16 x 13 x 4,5 cm. Dimensions du module : 13 x 4 x 2 cm. Dimensions du compartiment : 3 x 4 x 2 cm.

MODÈLE	RÉF.	PRIX TTC
Nature	817239	10 €
Hexago	817260	



Modèle Nature



Modèle Hexago



FABRIQUÉ EN FRANCE



FABRIQUÉ EN FRANCE

PILBOX CLASSIC**> Votre traitement d'une simple pression**

Grâce à son système unique de bouton poussoir, le Pilbox distribue vos comprimés d'une simple pression sur la case correspondante. Il se remplit facilement et vous permet de trier rapidement vos médicaments pour une semaine complète. Adapté aux malvoyants grâce aux repères sensoriels.

Pilulier 28 cases dimensions : Long. 21 x larg. 11,8 x haut. 1,6 cm. Dimensions du compartiment 1,7 x 1,9 x 1,6 cm. Livré avec fiche patient.

RÉF. 817238

28 €

TTC

**PILBOX 7****> Le semainier dynamique**

Robuste et de grande contenance, il peut s'emporter en voyage grâce à son système de fermeture spécial. Il contient 7 modules ergonomiques de 4 cases, l'empilement permet de prendre la journée dans l'ordre de la semaine. Fixation murale possible. Dimensions : 15 x 13 x 5 cm.

RÉF. 817250

24⁵⁰ €

TTC



FABRIQUÉ EN FRANCE

PILBOX LIBERTY**> Compact et élégant**

Pilulier semainier au design très discret équipé de 7 modules dans une pochette à rabat.

Dimensions : 15,3 x 11,3 x 3 cm.

RÉF. 817251



FABRIQUÉ EN FRANCE

MODÈLE	RÉF.	PRIX TTC
Camel	817251.CAMEL	21 ⁹⁰ €
Chocolat	817251.CHOC	



FABRIQUÉ EN FRANCE

PILBOX MAXI**> De l'espace pour votre traitement**

Version grand modèle du Liberty, mais toujours dans une pochette à rabat discrète.

Dimensions : 15,3 x 13,2 x 4,7 cm.

RÉF. 817252

29 €

TTC

**PILBOX JOURNALIER DAILY**

Pilulier journalier adapté aux malvoyants pour la prise quotidienne de médicaments.

Dimensions : 11 x 6 x 2,6 cm. Case du haut 2,7 x 4,3 x 1 cm, du dessous : 10,8 x 5,4 x 1 cm.


RÉF. 817258



FABRIQUÉ EN FRANCE

5¹⁰ €

TTC



FABRIQUÉ EN FRANCE

7 €

TTC

CUTTER PILBOX

Un coupe-comprimé équilibré et efficace. Sans aucun contact avec les doigts.

Dimensions : 10,7 x 2,5 x 2,1 cm.

RÉF. 817259



PILBOX TEMPO

Ce pilulier permet de gérer une semaine entière avec 1 prise par jour. Compartiment très pratique à ouvrir, par simple pression. Fermeture sécurisée. Contrôle des prises facile grâce au dessous transparent. Dimensions totales : 13 x 5,5 x 2 cm. Dimensions d'un compartiment : 4,2 x 1,5 x 1,4 cm. Disponible en vert et en turquoise.



FABRIQUÉ EN FRANCE



COLORIS	RÉF.	PRIX TTC
Vert	817289.VERT	6 ⁵⁰ €
Turquoise	817289.TURQUOISE	

NOUVEAU

PILBOX WOMAN

Pilulier pour les femmes actives et mobiles. Adapté aux traitements légers, avec 8 cases différentes. Dispose d'un miroir de courtoisie et d'un look très féminin, coloris rose. Dimensions totales : 8,4 x 6 x 1,6 cm. Dimensions d'un compartiment : 1,8 x 1,6 x 1 cm.

RÉF. 817290



FABRIQUÉ EN FRANCE

NOUVEAU

CANNES DE MARCHÉ EN CARBONE

> Extrême rigidité et ultra-légère
> Poignée anatomique confort

Nos cannes de marche en carbone permettent de marcher avec une aide très rigide et ferme. Grâce à sa structure en carbone, on oublie le poids de la canne. Munie d'une bague anti-bruit et d'une dragonne.

La canne fixe est réglable en hauteur de 80 à 97,5 cm en 8 positions. Poids 257 gr. La canne pliante en 4 parties réglable en hauteur de 86,5 à 97 cm en 5 positions. Poids 286 gr.

2 coloris au choix : noir carbone ou carbone plaqué bois de rose.



MODÈLE	COLORIS	RÉF.	PRIX TTC
Fixe	Noir	816015	51 ⁹⁰ €
	Bois de rose	816016	54 ⁹⁰ €
Pliable	Noir	816017	62 ⁵⁰ €
	Bois de rose	816018	66 ⁵⁰ €



CANNE PARAPLUIE

> Canne et parapluie tout en un

Cette canne parapluie s'utilise exactement comme une canne de marche classique, avec un tampon antidérapant. Une tige rigide et une poignée ergonomique et confortable. Lorsqu'il se met à pleuvoir, vous désolidarisez la canne du parapluie et pouvez continuer à vous promener. L'embout est alors aussi antidérapant.

Hauteur de la canne 84 cm (avec parapluie 86 cm). Largeur ouvert 106 cm. Longueur poignée 13 cm. Poids 660 gr.

RÉF. 816058

APPUI AMOVIBLE POUR CANNE


Cet appui vous permet d'avoir un support pour la seconde main et se redresser plus facilement de la position assise. L'appui se fixe sur la majorité des diamètres de tubes (19 à 22,5 mm) et se relève lorsqu'il n'est pas utilisé. Poignée souple confortable.

RÉF. 816075



TURBAN ORQUIDÉE P

Un turban élégant et bien dessiné pour couvrir votre tête. Taille unique. 3 coloris au choix.



COLORIS	RÉF.	PRIX TTC
Grenat	114041.GR	24 ⁹⁰ €
Chocolat	114041.CH	
Beige	114041.BE	

SIÈGE EN TISSU PLIANT P

> Muni d'une lanière maintenant la position pliée

Petit siège facile à transporter avec une assise en tissu confortable. Muni d'une poignée pour le transporter pendant la marche en position pliée. Structure acier coloris noir.

Dimensions assise : larg. 36 x prof. 17 x haut. 49 cm. Hauteur repliée 86 cm. Poids 1,36 kg.

RÉF. 816010

33⁵⁰ € TTC
27⁹² € HT



26⁵⁰ €
TTC

CANNE SIÈGE PLIANTE

Cette canne élégante vous permettra de marcher en toute sécurité.

Lorsque vous désirez vous reposer quelques instants, elle se déplie facilement et s'utilise comme un siège.

Haut. d'assise 50 cm. Long. 87 cm. Poids 740 g.

RÉF. 816007

**PORTE 12 CANNES BOIS**

Cadre en bois massif pour 12 cannes. Très stable. Hauteur 60 cm. Diamètre 39 cm. Livré sans canne.

RÉF. 816092

89 €
TTC

**PAIRE DE SEMELLES SPÉCIAL VERGLAS P**

Ces semelles se fixent facilement par-dessus les chaussures et sont munies de 6 pointes pour ne pas glisser sur le verglas. Forte adhérence. Caoutchouc. Dimensions : 22 x 15 cm.

RÉF. 819156



6⁹⁰ €
TTC



15⁵⁰ €
TTC

GARANTIE
2 ANS

CANNE FUN FLUORESCENTE P

Canne anglaise sur la base du modèle évolution mais avec l'utilisation d'une matière fluorescente permettant une diffusion lumineuse pendant plusieurs heures. Hauteur poignée réglable de 77 à 98 cm. Poids 510 gr. Polypropylène et duraluminium. Garantie 2 ans.

RÉF. 816019



FABRIQUÉ EN FRANCE



FABRIQUÉ EN FRANCE



GARANTIE
2 ANS

CANNE EVOLUTION P

Canne anglaise disposant d'une poignée design très confortable. Tube intérieur avec bouchon anti-bruit. Hauteur de l'appui brachial 22 cm. Hauteur poignée réglable de 77 à 98 cm. Poids 510 gr. Polypropylène et duraluminium. 4 coloris disponibles. Garantie 2 ans.

COLORIS	RÉF.	PRIX TTC
Noir	816009.10	12 ²⁰ €
Océan	816009.36	
Violet	816009.07	
Turquoise	816009.20	

PAIRE DE CANNES ANGLAISES ERGO

- > Fabrication française haute qualité
- > Embout intelligent dynamique et articulé
- > Structure ultra-légère : seulement 450 gr la canne !


Nos cannes disposent de nombreuses avancées techniques, d'abord leur tube d'aluminium high tech auto-portant, qui leur confère rigidité optimale et poids réduit.

Sa capacité de réglage unique permet de s'adapter à tous les utilisateurs : poignée réglable de 69,5 à 99,5 cm en 14 réglages. Elles sont équipées d'un système de réglage anti-éjection.

Aluminium finition martelée. Fonctionnement anti-bruit. Embase articulée avec dispositif anti-perforation et effet amortissant.



FABRIQUÉ EN FRANCE



Embout articulé



Verrou anti-éjection



MODÈLE OPTI CONFORT PREMIUM

> Nouveau modèle

Modèle disposant d'appuis de la main et de l'avant-bras ultra-confortables. Ce matériau unique est souple, doux, antidérapant et d'une épaisseur double. Poids d'une canne : 465 g. Vendues à la paire. Disponibles en noires, bleues ou violettes.

RÉF. 816047

28⁴⁰ €
TTC



Nouveau design avec vis invisible



Nouveau : possibilité de poser la canne sur une table

MODÈLE SAFE WALK

Modèle standard disposant de toutes les innovations des cannes Ergo. Poids d'une canne : 450 g. Vendues à la paire. Disponibles en noires, beiges, bleues, blanches et violettes.

RÉF. 816046

24⁴⁰ €
TTC



MODÈLE ERGO TECH

Modèle disposant de l'appui de la main comme l'Opti-Confort. Elle dispose d'un réglage en hauteur de l'appui antébrachial (4 positions de 215 à 263 mm). Elle est équipée d'un système de pliage de l'appui permettant de poser la canne plus facilement. Poids d'une canne : 465 g. Vendues à la paire. Disponibles en noires, bleues ou violettes.

RÉF. 816048



29⁹⁰ €
TTC

MODÈLE ERGO DYNAMIC

Modèle unique breveté disposant d'un amortisseur intégré afin d'absorber les chocs. Elle est équipée des appuis de la paume et antébrachial comme l'Opti Confort. Poids d'une canne : 600 g. Vendues à la paire.

Coloris blanc/noir.

RÉF. 816049




MODÈLE	RÉF.	PRIX TTC
Paire de cannes Ergodynamic - de 60 kg	816049.S	40 ⁵⁰ €
Paire de cannes Ergodynamic 60/75 kg	816049	
Paire de cannes Ergodynamic + de 75 kg	816049.L	
Lot de 3 paires Ergodynamic (S, M et L)	816093	118 €



EMBOU STABLE TRIPOD

Un petit ustensile très pratique qui permet de remplacer l'embout existant. Son système de fonctionnement est simple. Vous le tirez vers le haut, il reste en hauteur et vous pouvez marcher normalement. Vous le tournez d'un quart de tour, il se repositionne à niveau du tampon et permet à la canne de tenir seule debout. Très facile à installer. Poids 110 gr. Compatible avec toute canne de diamètre 19 mm.

RÉF. 816050



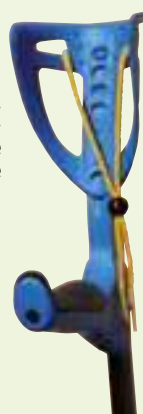
8⁸⁰ €
TTC



PAIRE DE DRAGONNES ERGO

Facile à installer, elle permet de garder toujours votre canne à portée de main.

RÉF. 816051



5⁶⁰ €
TTC

7²⁰ €
TTC

PAIRE DE POIGNÉES OPTI CONFORT

> Les plus confortables

Gel sur-épais pour adapter sur une Safe-Walk pour en faire une Opti-Confort

RÉF. 816062



CANNE TÉLESCOPIQUE COMPACT **> Très légère : seulement 320 gr****> Ultra-compacte : tient dans un sac**

Notre canne télescopique Compact est révolutionnaire : elle se plie et se déplie facilement grâce à sa structure télescopique. Elle est réglable en hauteur en 4 positions (83 – 86,5 – 90 – 93 cm).

Elle est munie d'un patin antidérapant sur le dessous de la poignée pour la faire tenir plus facilement droite sur une table et d'un catadioptre permettant d'être vu dans la pénombre. Embout caoutchouc à crampons. Elle est fournie avec une pince permettant de régler la hauteur avant la première utilisation et de la modifier si besoin par la suite. Une fois réglée, la canne se plie et se déplie à la même hauteur.

RÉF. 816078

39⁹⁰ € TTC
36²⁷ € HT

**VIDÉO
d'explication**

disponible sur notre chaîne
YouTube : tapez 'Identités' et la
référence article.

Tient dans
un sacRéglage en
hauteur facile

Télescopique



FABRIQUÉ EN FRANCE



MAXI
100kg.

CANNE DE MARCHÉ SOFT STEP **> Poignée souple épaisse et ultra-confortable**

La canne Soft Step vous apporte un vrai confort pendant la marche en absorbant les chocs. Equipée d'un clip anti-éjection et d'un embout articulé dynamique. Structure en aluminium légère 350 gr. Hauteur réglable 14 positions de 73 à 103 cm. 3 coloris disponibles.

COLORIS	RÉF.	PRIX TTC
Blanc	816081.blanc	17 ⁹⁰ €
Bleu	816081.bleu	
Noir	816081.noir	

NOUVEAU**CANNE DE MARCHÉ HURRYCANE**  **> Une incroyable stabilité****> Un design unique pour une marche dynamique**

La canne de marche Hurrycane dispose d'un embout stabilisateur révolutionnaire. Cet embout pivote à 360°, ce qui donne un effet très dynamique et sécurisant à la marche. Lorsque vous la posez, la canne tient debout seule, avec une extraordinaire stabilité. Elle est pliante et livrée avec un sac pour la transporter facilement dans un sac. La poignée ergonomique en bi-matière souple est très confortable.

Structure en aluminium léger et résistant. Hauteur réglable de 77 à 95 cm. Diamètre base 9 cm. Poids 460 gr. 4 coloris disponibles.

25⁹⁰ €
TTC

MAXI
150kg.

COLORIS	RÉF.
Noir	816099.NOIR
Bleu	816099.BLEU
Rouge	816099.ROUGE
Violet	816099.VIOLET



CANNE DESIGN FIXE RÉGLABLE EN ACIER


Canne fantaisie adaptée aux humeurs de chacun. Poignée résine imitation bois. Hauteur poignée 74 à 97 cm. Structure acier. Poids 380 gr.



MODÈLE CANNE	RÉF.	PRIX TTC
Fixe Réglable	816073.*	14 ⁹⁰ €
Pliante	816074.*	15 ⁹⁰ €

* couleur : ajouter la lettre correspondante :

- 1 B = black & white,
- 2 C = cashmere,
- 3 P = pastel,
- 4 I = indira,
- 5 F = flore



CANNE DESIGN PLIANTE EN ACIER

Des décors qui changent. Pliante pour la ranger dans un sac. Poignée résine imitation bois. Hauteur poignée 82 à 92 cm. Structure acier. Poids 380 gr.



CANNE PLIANTE ANATOMIQUE

> Un manche anatomique confortable

Notre canne pliante dispose d'un manche palmaire très équilibré et très confortable pour la main. Structure aluminium légère, seulement 335 gr. Hauteur poignée réglable de 83,5 à 93,5 cm. Livrée avec dragonne.

MODÈLE	RÉF.	PRIX TTC
Droitier	816077.D	14 ⁷⁰ €
Gaucher	816077.G	



CANNE DESIGN PLIANTE EN ALUMINIUM

> Qualité renforcée

> Poignée confort en bois massif

Notre canne de marche pliante permet une marche sûre et confortable grâce à sa structure robuste en aluminium. La nouvelle poignée a été conçue pour toutes les tailles de main, en améliorant le confort.

Se plie en 4 parties et reste pliée grâce au lien plastique fourni, idéal pour la ranger facilement dans votre sac.

Equipée d'une dragonne textile, d'une housse plastique et d'une bague de maintien en position pliée.

Hauteur réglable de 83 à 93 cm.

6 coloris disponibles : noir, coffee ou 4 décors (écossais, ronce de noyer, flora ou orchid).

Structure en aluminium légère, seulement 300 gr.



Manche en bois massif

Livrée avec bague de maintien en position pliée

CANNE DESIGN FIXE RÉGLABLE EN ALUMINIUM

Notre canne de marche permet une marche sûre et confortable. Elle est réglable en hauteur de 75 à 98 cm. Equipée d'une dragonne très pratique. 6 coloris disponibles : noir, coffee ou 4 décors (écossais, ronce de noyer, flora ou orchid). Structure en aluminium légère, seulement 300 gr.



Livrée avec dragonne

CANNE FIXE	RÉF.	PRIX TTC
1 Noire	816070.N	12 ⁹⁰ €
2 Coffee	816070.C	
3 Ronce de noyer	816070.R	14 ¹⁰ €
4 Ecosseis	816070.E	
5 Flora	816070.F	
6 Orchid	816070.O	





CANNE QUADRIPODE CLASSIC

> Petite base idéale pour les escaliers

Cette canne quadripode vous permet de marcher en toute sécurité. Elle est toujours autostable et à portée de main. Poignée col de cygne très stable avec poignée anatomique. Base 12 x 12 cm.

Hauteur réglable de 66 à 92 cm. Structure aluminium.

RÉF. 816038

MAXI
135 kg.

19⁵⁰ €
TTC



CANNE QUADRIPODE ANGLAISE

Canne stable avec appui brachial type canne anglaise. Coloris noir.

Diamètre tube 19 mm. Haut. poignée 65 à 88 cm. Haut. appui réglable de 17,5 à 22,5 cm. Poids : 1,2 kg.

RÉF. 816032

49⁹⁰ €
TTC

MAXI
100 kg.



CANNE QUADRIPODE

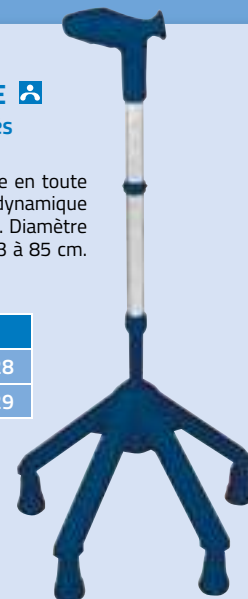
> Poignée ergonomique très confortable

Canne stable pour une marche en toute sécurité. Pied quadripode dynamique permettant une marche fluide. Diamètre tube 19 mm. Haut. poignée 63 à 85 cm. Coloris bleu. Poids : 1 kg.

MODÈLE	RÉF.
Pour main gauche	816028
Pour main droite	816029

38⁵⁰ €
TTC

MAXI
100 kg.



CANNE BLANCHE POUR NON-VOYANT

> Large poignée en caoutchouc confortable avec dragonne


Canne en aluminium pliable en 5 parties pour se ranger facilement dans un sac. La large extrémité en ABS montée sur axe rotatif glisse facilement sur la chaussée. Extrémité équipée d'un réflechissant rouge pour une meilleure visualisation des autres passants.

Longueur dépliée 130 cm, pliée 28 cm.

RÉF. 816097

Embout pivotant libre

Longue poignée caoutchoutée avec dragonne



19⁹⁰ €
TTC



MAXI
150 kg.

CANNE YANO POIGNÉE STANDARD

Canne adaptée aux pathologies spécifiques ou pour marcheurs désirent avoir un centre de gravité plus centré. Elle est munie d'un support avant-bras réglable sous différents angles. Coque renforcée avec grand support. Réglable en hauteur 10 positions de 92 à 114 cm. Diamètre 19 mm. Poids 820 gr. 3 types de support avant-bras : standard, ellipse et spade.

RÉF. 816083.S



149 €
TTC

NOUVEAU

CANNE TRIPODE CLASSIC

Canne légère en aluminium avec un embout tripode pratique et stable. Hauteur réglable de 72,5 à 95,3 cm. Base 22,4 x 24 cm avec renfort.

RÉF. 816011

19⁵⁰ €
TTC

MAXI
135 kg.



CANNE QUADRIPODE BARIATRIQUE

Canne légère en aluminium avec base quadripode en acier renforcé. Poignée plastifiée ergonomique. Hauteur réglable de 75 à 97 cm. Poids 1 kg.

RÉF. 816002

MAXI
220 kg.


41⁹⁰ €
TTC

MAXI
160 kg.

PAIRE DE BÉQUILLES AXILLAIRES

Béquilles avec double appui, aisselle et main. 2 hauteurs disponibles : modèle ado pour utilisateurs de 137 à 157 cm (poignée de 94 à 117 cm) et modèle adulte de 157 à 178 cm (poignée de 114 à 135 cm).

MODÈLE	RÉF.	PRIX TTC
Ado	816036	26 ⁹⁰ €
Adulte	816037	



PIED AUTO-STABLE POUR CANNE P

Ce support vous procure de la stabilité et votre canne tient seule debout. Il vous apporte un confort de marche supplémentaire en réduisant les impacts au niveau du bras et du poignet. S'adapte sur la majorité des cannes. Tous terrains. Diamètre interne 19 mm, diamètre 8 cm.

RÉF. 816072



Faites balancier pour relever votre canne



5⁶⁰ €
TTC



VIDÉO
d'explication

disponible sur notre chaîne
YouTube : tapez 'Identités' et la
référence article.



EMBOUT DE CANNE STABLE GECKO P

> Donne de la stabilité à votre canne

> Permet de la relever avec le pied

L'embout de canne Gecko se met à la place de votre embout standard existant et donne de la stabilité à votre canne. La sensation de marche est beaucoup plus dynamique et il maintient plus efficacement votre canne droite lors de vos pauses. Sa forme étoilée est très résistante. Il est muni de patins antidérapants sur le dessous.

Diamètre 12 cm environ. S'adapte sur la majorité des cannes de diamètre 19 mm.

RÉF. 816080

15⁹⁰ €
TTC

ACCROCHE-CANNE FLIP

> Très simple à utiliser

Il se clipse sur votre canne pour la faire tenir contre une table, chaise ou tout autre support. 2 modèles au choix. Le modèle 20 mm est adapté aux cannes de 17 à 20 mm, le modèle 22 mm est adapté aux cannes de 20 à 23 mm.



DIAMÈTRE	RÉF.	PRIX TTC
20 mm	816026	6 ⁹⁰ €
22 mm	816001	



EMBOUT DE CANNE SPÉCIAL VERGLAS

Très pratique pour marcher en sécurité sur la neige ou le verglas. S'adapte sur toute canne de diamètre 19 à 22 mm. Repliable vers le haut.

RÉF. 816096



8⁹⁰ €
TTC



STABILISATEUR CLIGNOTANT P

Ce stabilisateur s'installe à la place de votre embout de canne pour vous donner de la stabilité pendant la marche. Grâce à sa conception unique, vous pouvez déclencher un effet visuel clignotant, vous permettant d'être vu plus distinctement dans les environnements obscurs. S'adapte aux cannes de diamètre 19 mm.

Existe en 3 coloris de flashes : rouge, blanc ou bleu.

FLASH	RÉF.	PRIX TTC
Rouge	816098.ROUGE	14 ⁹⁰ €
Blanc	816098.BLANC	
Bleu	816098.BLEU	

SUPPORT TOOLFLEX POUR TUBE

Le support ToolFlex adapté à votre tube de fauteuil roulant. Le support ToolFlex est idéal pour accrocher fermement votre canne d'un seul geste. Intérieur antidérapant. Bague à visser sur le tube acier de votre fauteuil.

Diamètre idéal du tube 24-26 mm.

RÉF. 816067



17⁹⁰ €
TTC

ACCESSOIRES	RÉF.	PRIX TTC
1 Embout de canne 19 mm	816079	1 ⁵⁰ €
2 Paire d'embout de canne 22 mm P	816094	4 ⁶⁰ €
2 Paire d'embout de canne 25 mm P	816095	4 ⁶⁰ €
3 Lot de 10 embouts de cannes articulés Ergo	816053	16 €



1



2



NOUVEAU

129 €
TTC**SHOP'N'SIT**

> 2 fonctions : chariot de course et siège de repos

> Sac de transport amovible

Le shop'n'sit est un produit unique vous permettant de faire vos courses sans effort et de vous asseoir dessus pour faire des pauses. La poignée du chariot est réglable multi-positions en fonction de la taille de l'utilisateur. Le sac est amovible après vos courses. Structure en aluminium très légère.

Dimensions : larg. 41 x prof. 44,5 x haut. 91 cm. Poids 2,5 kg.

Dimensions plié : larg. 41 x prof. 49 x haut. 70 cm.

MAXI
150 kg.

COLORIS	RÉF.
Gris	828006.GRIS
Vert	828006.VERT

**CANNE DE SÉCURITÉ
ÉCLAIRANTE**

Structure en aluminium avec poignée confort en matériau caoutchouté. Poignée réglable de 73,8 à 97,3 cm.

L'extrémité est équipée d'une lampe Led avec un éclairage soit constant soit flashant. Elle est aussi équipée d'un avertisseur de sécurité 100 dB avec lumière rouge clignotante. L'extrémité est articulée pour ajuster le faisceau lumineux. Equipée d'une dragonne.

Fonctionne avec 2 piles AAA non fournies.

RÉF. 816091

49 €
TTC

NOUVEAU

**CHARIOT DE COURSE LETT 450**

> Structure légère sur 4 roulettes

Le chariot Lett 450 vous permet de faire vos courses sans porter votre chariot, grâce à ses 4 roues. Adapté à tout le monde avec son guidon réglable en 3 positions. Pliage facile et compact. Convertible en 2 roues. Capacité de la sacoche extensible 40 L, pour 25 kg, avec poches latérales et arrière avec zip. Tissu résistant à l'eau.

Dimensions : larg. 42 x prof. 55 x haut. 102 cm (plié 42 x 69 x 29 cm). Poids 4,65 kg. 2 coloris au choix : noir et rouge.

COLORIS	RÉF.	PRIX TTC
Noir	828007.noir	139 €
Rouge	828007.rouge	

ROLLATOR PELIKAN

> Un rollator pour faire vos courses

Le rollator Pelikan dispose d'un grand sac vous permettant de transporter vos courses ou vos affaires personnelles, même volumineuses. Il est muni d'un siège et de 4 roues dont 2 multi-directionnelles, pour des ballades plus faciles à l'extérieur. Résistance du sac 10 kg.

Dimensions hors-tout : larg. 61 x prof. 58 x haut. 83,5 à 90,5 cm.

Dimensions assise : larg. 40 x prof. 26 x haut. 53 cm.

Poids 7,7 kg. 2 coloris au choix : gris ou pistache.

Equipé de freins par appui sur les roues arrière.

MAXI
130 kg.

COLORIS	RÉF.	PRIX TTC
Gris	826253.GRIS	189 €
Pistache	826253.PISTACHE	

**CHARIOT DE COURSE GO FUN P**

> Pensé pour faciliter vos déplacements durant vos activités quotidiennes

Go Fun offre de multiples possibilités de chargement et de transport qui dépassent le contexte des achats quotidiens. Compact et léger (3,5 kg), équipé de deux roues de grand diamètre tout terrain. Son système de pliage (2 options : compact et ultra compact) est très pratique pour le rangement et le transport. Charge max 20 kg.

Go Fun dispose d'une poignée revêtue de mousse antidérapante, d'une doublure intérieure lavable en machine, d'un support frontal avec protecteur, de pochettes filets de rangement latéral, d'un sac imperméable et d'une fermeture éclair intégrale pour plus de sécurité.

Dimensions : larg. 49,7 x prof. 45,4 x haut. 98,5 cm.

2 coloris disponibles : rouge ou noir.

COLORIS	RÉF.	PRIX TTC
Rouge	828005.rouge	119 €
Noir	828005.noir	



CHARIOT DE LOISIR GO UP P

> Le premier cabas à pousser

> Outil très ergonomique facile à utiliser

Le chariot Go Up vous permet de faire vos courses ou transporter vos affaires sans les porter ou les traîner. Il s'utilise comme une poussette, ce qui limite totalement les efforts, même chargé. Les roues avant sont multidirectionnelles, permettant une maniabilité exceptionnelle. Sa poignée de poussée capitonnée se règle en hauteur pour votre confort de promenade.

Il est équipé d'un sac renforcé de 39,5 l + une pochette isotherme de 6 l sur l'avant. L'ensemble est amovible pour le nettoyage. Système de pliage rapide et compact avec système de sécurité.

Dimensions : larg. 48 x prof. 40 (plié 30) x haut. 100 cm. Poids 5 kg. Structure aluminium.



Complètement
repliable



Pochette avant
isotherme



Porte-
mains
réglable

COULEUR	RÉF.	PRIX TTC
Rouge	828002.rouge	149 €
Noir	828002.noir	
Ciel	828002.ciel	

BÂTON DE RANDONNÉE ECLAIRANT

PRIX EN
BAISSE

Un appui pratique et sécurisant pour vos promenades. Muni d'un embout absorbant de chocs. Equipé d'une lumière à Led orientable. Réglable en hauteur de 69 à 135 cm. Structure aluminium légère. Poignée PVC. Coloris bleu.

RÉF. 405064



19⁹⁰ €
TTC



MAXI
140 kg

**TROLLEY MONTE-OBSTACLES**

Ce trolley permet de transporter vos courses facilement. Son système 6 roues permet de monter trottoirs et escaliers sans effort. Il est équipé de poches à fermeture éclair et d'une poche latérale pour y glisser canne ou parapluie. Pliable pour faciliter le rangement. Tube acier et tissu nylon 100% imperméable.

Dimensions : haut. 100 x larg. 45,5 x prof. 40 cm (plié 30 cm). Poids 3 kg. Coloris anis.

RÉF. 817132

85⁹⁰ €
TTC

CHARIOT DE COURSE LETT 800 P A

> Ultra-polyvalent : chariot de course, siège aide à la marche

Le chariot Lett 800 vous permet de faire vos courses très facilement grâce à son large sac. Sa large poignée équipée de freins est réglable en hauteur. Sacoche intérieure amovible avec anses 29 litres. Pliage facile. Equipé d'un porte-parapluie.

Dimensions : larg. 49 x prof. 50 x haut. 84/91 cm (plié 49 x 83 x 27 cm). Hauteur d'assise 52 cm. Poids 5,2 kg. 2 coloris au choix : gris et turquoise.

COLORIS	RÉF.	PRIX TTC
Gris	828008.GRIS	210 €
Turquoise	828008.TURQUOISE	



MAXI
100 kg

NOUVEAU



CADRE DE MARCHÉ PLIANT

> Pliage à plat

Notre cadre de marche pliant permet de marcher en toute sécurité en intérieur. Pliage rapide grâce au bouton rotatif situé au-milieu du cadre.

Structure en aluminium anodisé diamètre 25mm. Poignées PVC.

Dimensions au sol : larg. 59 x prof. 47 cm. Hauteur poignées réglable en 8 positions de 77,5 à 95 cm. Larg. entre les poignées 43 cm. Poids 2,55 kg.



CADRE DE MARCHÉ PLIANT À ROUES

> Equipé de 2 roues pour fluidifier le déplacement

Notre cadre de marche pliant 2 roues permet de marcher en toute sécurité en intérieur. Pliage rapide grâce au bouton rotatif situé au-milieu du cadre. Il est équipé de 2 roulettes pour favoriser les déplacements.

Structure en aluminium anodisé diamètre 25mm. Poignées PVC.

Dimensions au sol : larg. 60,5 x prof. 49,5 cm. Hauteur poignées réglable en 8 positions de 77,5 à 95 cm. Larg. entre les poignées 43 cm. Poids 3,4 kg.

MODÈLE	RÉF.	PRIX TTC
Cadre de marche pliant	826094	53 ⁸¹ €
Cadre de marche pliant 2 roulettes	826133	54 ⁸⁰ €



58⁵⁰ € TTC
53¹⁸ € HT



CADRE DE MARCHÉ MINI

> Poignées de pliage rapide

> Très faible encombrement

Notre cadre de marche mini vous permet de sécuriser vos déplacements à votre domicile sans trop prendre de place. Très bonne stabilité. Se range à plat. Coloris aluminium.

Dimensions hors-tout : larg. 52 x prof. 58 x haut. 81,5 / 91,5 cm. Largeur des poignées 38,5 cm. Poids 2,60 kg.

RÉF. 826207



CADRE DE MARCHÉ RELEVEUR PLIANT


> Vous aide à vous relever

Notre cadre de marche releveur dispose de 2 poignées basses vous permettant de prendre appui lorsque vous êtes assis et vous relever plus facilement. Pliage rapide grâce au bouton rotatif situé au-milieu du cadre.

Structure en aluminium anodisé diamètre 25mm. Poignées mousse.

Dimensions au sol : larg. 58,5 x prof. 51 cm. Hauteur poignées réglable en 6 positions de 78 à 90,5 cm. Poids 2,55 kg.

RÉF. 826058



56⁸⁰ € TTC



Pliage à plat très pratique



SAC DE TRANSPORT POUR DÉAMBULATEUR

Sac très pratique s'adaptant sur un cadre de marche par 3 boucles réglables. Il dispose de 3 grandes poches pour transporter tous les objets usuels. PVC bleu marine.

Dimensions : 104 x 26,5 cm.

RÉF. 826037

24⁹⁰ € TTC



FILET DE TRANSPORT POUR DÉAMBULATEUR

Ce filet s'adapte facilement sur tous les cadres de marche et les déambulateurs grâce à ses 6 attaches par boucle.

Dimensions : 30 x 38 x 15 cm.

RÉF. 826047

13⁹⁵ € TTC



CADRE DE MARCHÉ CLASSIC

> Structure en aluminium

Cadre de marche léger et simple d'utilisation.

Dimensions hors-tout : larg. 57 x prof. 52 x haut. 79 / 96 cm. Largeur entre les poignées 44 cm.

RÉF. 826105



53⁸¹ € TTC

NOUVEAU



ROLLATOR NEO CLASSIC

- > Très élégant grâce à son tube ovale
- > Equipé d'un large siège

Le rollator Neo Classic permet de combiner sécurité et design. Il est équipé d'une large assise avec poignée de transport et d'un dossier capitonné relevable. Son sac en mesh sous l'assise est amovible. Equipé de roues avant 15 cm souples non marquantes. Système de pliage facile grâce à la barre sous l'assise.

Dimensions hors-tout : larg. 52 ou 57 cm (inversion des roues) x prof. 59 à 65 x haut. 80 à 97 cm en 6 positions (par rapport à l'assise 32 à 44 cm). Largeur de passage 42,5 cm.

Dimensions assise : larg. 36 x prof. 24 x haut. 47 à 54 cm en 4 positions. Poids 5,9 kg.



MAXI 136 kg.

COLORIS	RÉF.	PRIX TTC
Blanc nacré	826019.BLANC	115 €
Orange	826019.ORANGE	



Porte-main avec frein sur toute la largeur



Réglage en hauteur facile



Bouton de pliage rapide

ROLLATOR D'INTÉRIEUR NEO INDOOR

- > Barre de freinage large et ergonomique
- > Réglage de la hauteur des poignées sans outil

Notre rollator d'intérieur Neo Indoor vous offre un soutien sécurisant pendant vos déplacements. Il est spécialement étudié pour l'intérieur grâce à son encombrement réduit mais il peut également être utile à l'extérieur sur des surfaces planes. Il est fourni avec un large plateau pour servir de desserte de table. Le sac amovible permet de transporter objets ou effets personnels. Rangement compact une fois plié.

Dimensions hors-tout : larg. 54 x prof. 66 x haut. 83 / 94,5 cm. Poids 5,9 kg.

RÉF. 826208

MAXI 110 kg.

164 € TTC



ROLLATOR 2 ROUES CLASSIC

Une solution très simple pour sécuriser les déplacements à l'intérieur et sur les sols extérieurs plans. Pliage à plat pratique.

Dimensions : larg. 52 x prof. 65 x haut. 91 à 94 cm. Assise 40 x 20 cm. Poids 5 kg.

RÉF. 826045



MAXI 120 kg.

53⁸¹ € TTC



MAXI 120 kg.

53⁸¹ € TTC

ROLLATOR 2 ROUES CLASSIC ALUMINIUM

- > Version aluminium beaucoup plus légère

Idéal pour les déplacements à l'intérieur ou pour les extérieurs tassés. Pliage à plat très pratique. Assise mousse confort. Coloris vert anglais nacré.

Dimensions hors-tout : larg. 50 x prof. 62 x haut. poignées 77,5 à 91,5 cm.

Assise : 40 x 20 cm. Largeur entre les poignées 44,5 cm. Poids 4,3 kg.

RÉF. 826015

NOUVEAU



ROLLATOR AIR-ON

> Très léger : 3,1 kg

Rollator 2 roues avec siège intégré et poignées anatomiques. Roues avant de diamètre 15 cm fixes. Structure pliable en acier et pièces en thermoplastique.

Dimensions : larg. 56 x prof. 56 x haut. 85/91 cm. Hauteur assise 53 cm. Largeur des poignées 40 cm. Poids 3,1 kg.

4 coloris disponibles : bleu, turquoise, vanille ou pistache.

COULEUR	RÉFÉRENCE	PRIX TTC
Bleu	826225.bleu	85 ⁵⁰ €
Turquoise	826225.turquoise	
Vanille	826225.vanille	
Pistache	826225.pistache	



ROLLATOR AIR-ON PLUS

> Très léger : 3,5 kg

Ce rollator dispose d'un siège, d'un sac à provisions amovible, d'un dossier sécurisant et du kit de freinage par appui sur les roues arrière. Structure pliable en acier et pièces en thermoplastique.

Dimensions : larg. 56 x prof. 56 x haut. 85/91 cm. Hauteur assise 53 cm. Largeur des poignées 40 cm. Poids 3,5 kg.

4 coloris disponibles : bleu, turquoise, vanille ou pistache.

COULEUR	RÉFÉRENCE	PRIX TTC
Bleu	826224.bleu	119 €
Turquoise	826224.turquoise	
Vanille	826224.vanille	
Pistache	826224.pistache	



ROLLATOR 2 ROUES AIR

> Rollator ultra-léger : seulement 2,2 kg !

> Poignées anatomiques confort

Le rollator 2 roues Air est très maniable grâce à son poids mini, ses 4 larges roues et sa largeur très réduite aux poignées. La structure est pliable facilement et les poignées sont réglables en hauteur. 3 coloris disponibles : bleu, turquoise ou vanille.

Dimensions : larg. 56 x prof. 49,5 x haut. 85/91 cm. Poids 2,21 kg.

Kit de freinage par appui en option à monter.



	COULEUR	RÉFÉRENCE	PRIX TTC
Rollator 2 roues AIR	Bleu	826218.bleu	108 €
	Turquoise	826218.turquoise	
	Vanille	826218.vanille	
Embout de rollator		826230	2 ⁷⁰ €
Panier de rollator		826229	16 ⁵⁰ €
Plateau pour rollator		826008	29 €

PRIX EN BAISSÉ

ROLLATOR 2 ROUES KAMALEON

> Rollator ultra-léger : seulement 2,95 kg !

> Muni d'un siège souple et confortable

Le rollator Kamaleon bénéficie d'une conception très légère et maniable. Il dispose de poignées anatomiques confortables et d'un siège pour se reposer. Muni de 4 roues 15 cm. La structure est pliable facilement et les poignées sont réglables en hauteur. 3 coloris disponibles : bleu, turquoise ou vanille.

Dimensions : larg. 66 x prof. 57 x haut. 83/95 cm. Hauteur d'assise 57,5 cm. Poids 2,95 kg.

Kit de freinage par appui en option à monter.



COULEUR	RÉFÉRENCE	PRIX TTC
Bleu	826219.bleu	129 €
Turquoise	826219.turquoise	
Vanille	826219.vanille	
Corail	826219.corail	

OPTION KIT DE FREINAGE PAR APPUI

RÉF. 826220



29 €
TTC

ROLLATOR KANGURO

> Maniable et confortable

Le rollator Kanguro dispose de toutes les options : le siège avec housse confort et le dossier mousse, le sac à provisions amovible, les roues avant double multi-directionnelles et le kit de freinage par appui aux roues arrière. Roues de diamètre 15 cm à l'avant.

Structure pliable en aluminium et pièces en thermoplastique.

Dimensions : larg. 57 x prof. 61 x haut. 85/96 cm.

Hauteur assise 55 cm. Poids 4,25 kg.

Coloris bleu.
RÉF. 826227



MAXI
130 kg.

179 €
TTC

ROLLATOR KANGURO HD BLEU

> Equipé de freins par appui à l'arrière

Le Kanguro HD est un rollator ultra-léger équipé de double-roues. Il dispose d'une assise avec sur-assise confort, d'un dossier capitonné, de roues multi-directionnelles à l'avant et de roues à freins par appui à l'arrière. Structure pliable en aluminium et pièces en thermoplastique.

Dimensions hors-tout : larg. 64,5 x prof.

57 x haut. 85 à 96 cm. Largeur de

passage 42,5 cm.

Dimensions assise : larg. 40 x prof.

26 x haut. 55 cm. Poids 4,72 kg.

RÉF. 826036



MAXI
130 kg.

189 €
TTC



ASSISE POUR KANGURO HD PISTACHE

RÉF. 826255

1190 €
TTC

NOUVEAU

ROLLATOR 2 ROUES ARA-D

> Roues avant directionnelles

> Ultra-léger : 3,2 kg

Rollator très maniable et sécurisant grâce à ses patins arrière et ses double-roues avant multi-directionnelles. Structure pliable pour le transport et le rangement. Roues de diamètre 15 cm. Poignées anatomiques. Structure en aluminium et pièces en thermoplastique.

Dimensions : larg. 57 x prof. 66 x haut. 83/95 cm. Hauteur assise 53 cm. Poids 3,2 kg. 3 coloris disponibles : pistache, turquoise ou vanille.

COULEUR	RÉFÉRENCE	PRIX TTC
Pistache	826223.pistache	142 €
Turquoise	826223.turquoise	
Vanille	826223.vanille	



MAXI
130 kg.

ACCESSOIRE : KIT DE FREINAGE PAR APPUI

RÉF. 826220

29 €
TTC



ROLLATOR KOALA GIRO

> Le nouveau rollator de la gamme Forta

> Un rollator idéal pour l'extérieur

> Assise réglable en hauteur

Le Koala Giro garde ses spécificités de légèreté, qui font le succès des rollators Forta, mais avec des caractéristiques de rollators d'extérieur. En effet, il est muni de roues de 15 cm confortables pour les terrains plus accidentés. Les double-roues avant sont multi-directionnelles. Muni d'un siège réglable en hauteur, d'un dossier, d'un sac de rangement amovible et de poignées anatomiques.

Dimensions hors-tout : larg. 57 x prof. 61 à 67 x haut. 79,5 à 96,5 cm. Poids 5 kg.

Dimensions assise : larg. 40 x prof. 26 x haut. 47 à 59 cm. Largeur entre les poignées 45 cm.

Structure aluminium coloris bordeaux.

Equipé de freins par appui sur les roues arrière.

RÉF. 826018

169 €
TTC

MAXI
110 kg.



NOUVEAU



VIDÉO
d'explication

disponible sur notre chaîne
YouTube : tapez 'Identités' et la
référence article.

ROLLATOR FOLD'N'GO

> Un rollator révolutionnaire !

Le rollator Fold'N'Go est incroyable : il ne pèse que 3,15 kg et résiste à un poids de 190 kg. Il se plie très facilement avec l'encombrement d'un parapluie. Il dispose de 2 roues multidirectionnelles à l'avant (diamètre 15 cm) et de 2 patins glissants à l'arrière, idéal pour une utilisation intérieure et extérieure. Il est fourni avec une sacoche 2 compartiments à l'avant.

Dimensions hors-tout : larg. 64 x prof. 54 x haut. 80 / 96 cm.

Largeur
entre les
accoudoirs :
45 cm. 3
coloris dis-
ponibles.

COULEUR	RÉF.	PRIX TTC
Bleu cobalt	826023.bleu	180 €
Rose candy	826023.rose	
Noir	826023.noir	
ACCESSOIRE	RÉF.	PRIX TTC
Lot de 2 patins de rechange	826062	15 €



ROLLATOR 3 ROUES DELTA

> Livré avec sac de transport amovible

Rollator très maniable et facilement repliable à plat. Utilisation intérieur et extérieur grâce à ses grandes roues de diamètre 17,5 cm. 2 modèles disponibles en coloris bleu.

Modèle en acier résistant. Dimensions : larg. 65 x prof. 58 x haut. 80/91 cm. Poids 7 kg.

Modèle en aluminium léger. Dimensions : larg. 61 x prof. 56 x haut. 83/93 cm. Poids 4,7 kg.



MODÈLE	RÉF.	PRIX TTC
Acier	826171	84 €
Aluminium	826172	93 €

BANDES SUPERGRIP CONFORT DYCEM

> Idéales sur les poignées de rollators

Ces bandes antidérapantes adhésives sont doublées de mousse pour créer une surface confortable et douce. Elles sont idéales pour donner plus de confort aux poignées de cannes, rollators et cadres de marche.

Le lot de 2 bandes 110 x 2,2 cm. 3 coloris au choix.



COLORIS	RÉF.	PRIX TTC
Bleu	818046.B	11 ⁹⁰ €
Rouge	818046.R	
Noir	818046.N	

PORTE-CANNES POUR ROLLATOR

Un petit outil très pratique pour fixer votre canne lorsque vous utilisez un rollator ou un cadre de marche. Il se fixe sur les tubes ronds de la structure. Il est composé d'une partie haute à clip et une partie basse pour supporter le bas de la canne.

Pour tube de diamètre maximum 25 mm.

RÉF. 816084

950 €
TTC



NOUVEAU



110 €
TTC

ROLLATOR DELTA EVOLUTION

> Equipé d'un siège avec dossier

Une évolution intéressante du rollator 3 roues Delta. Grâce à son siège et son dossier, vous pouvez vous reposer confortablement pendant vos sorties. Il dispose de 2 pochettes latérales pour transporter vos affaires personnelles. Grandes roues de 19 cm pour gérer les obstacles. Structure aluminium rouge bordeaux.

Dimensions hors-tout : larg. 63,5 x prof. 58 x haut. 82 à 99 cm. Poids 6 kg.

Dimensions assise : larg. 44 x prof. 28 x haut. 53 cm.

RÉF. 826086

Livré avec panier métallique et plateau



ROLLATOR 4 ROUES SILVER

Rollator stable et résistant grâce à sa structure en acier. Il est équipé de freins ergonomiques avec option parking, d'un siège imperméable souple et de grandes roues, idéal pour l'extérieur (diamètre 20 cm). Livré avec accroche-canne, plateau de service et panier en fil.

Dimensions : larg. 59 x prof. 61 x haut. 83/98 cm.

Dimensions assise : larg. 37 x prof. 22 cm.

Poids 9,6 kg.

RÉF. 826173

89⁹⁰ €
TTC

MAXI
120 kg.



ROLLATOR 4 ROUES PRIMO

Notre rollator Primo vous permet de sortir dans de bonnes conditions de sécurité. Equipé de 4 roues en PVC plein pivotantes à l'avant et fixes à l'arrière de diamètre 20 cm. Livré avec un porte-canne à disposer au choix à droite ou à gauche, un panier de course en acier (dimensions : larg. 40 x prof. 27 x haut. 16 cm) et un plateau de service en polyéthylène transparent dimensions 39 x 25,5 cm. Poignées de freins englobantes avec frein de parking vers le bas. Structure pliable en acier robuste avec porte-bagages en plastique résistant à 7 kg.

Dimensions au sol : larg. 58 x prof. 63 cm. Poids 9 kg.

Hauteur des poignées réglables de 80 à 93 cm.

RÉF. 826236

MAXI
130 kg.

85 €
TTC

ROLLATOR 4 ROUES ALUMINIUM

> Nouveau : siège en PU souple, résistant et confortable

> Dossier relevable et amovible

> Structure très légère

Notre rollator 4 roues est fabriqué à partir d'une structure aluminium résistante et légère pour une meilleure maniabilité. Il vous permettra de vous promener à l'extérieur sur tous les terrains grâce à ses larges roues de 19 cm. Son siège en mousse souple vous donnera un confort exceptionnel pendant vos pauses. Dossier relevable pour faciliter le rangement et amovible. Serre-fil pratique pour que le fil du frein ne gêne pas. Sac imperméable amovible. Coloris bleu nuit.

Dimensions hors-tout : larg. 60 x prof. 74 x haut. 82 à 97,5 cm. Poids 6,5 kg.

Dimensions assise : larg. 35 x prof. 33 x haut. 58,5 cm. Larg. entre les poignées 47,4 cm.

RÉF. 826078



119 €
TTC

MAXI
135 kg.



Assise en PU souple

ROLLATOR 4 ROUES XXL

> Adapté aux personnes fortes

Notre rollator XXL offre des proportions très confortables pour les personnes très fortes ou obèses désirant sortir se promener en toute sécurité. Il est équipé d'un siège capitonné très confortable pour pouvoir se reposer.

Ses larges roues de 18 cm vous permettent de franchir les obstacles facilement. Structure acier très robuste coloris bordeaux.

Dimensions hors-tout : larg. 73 x prof. 84 x haut. 82 à 97 cm.

Poids 11,5 kg.

Dimensions assise : larg. 46 x prof. 35 x haut. 55 cm.

RÉF. 826014

175 €
TTC

MAXI
150 kg.




 MAXI
136kg.


Nouveau système de freinage plus sûr

ROLLATOR NEO FASHION

> Ultra-léger : seulement 6,4 kg !

> Petite largeur hors-tout

> Assise réglable en hauteur

Notre rollator Neo Fashion allie fonctionnalité et modernité grâce à sa peinture pailletée au coloris vif. Il dispose d'un dossier confortable relevable en hauteur pour le pliage. L'assise est recouverte d'une housse confort mousse + mesh. Livré avec sac de course amovible. Roues souples et non marquantes de 20 cm. Nouveau système de freinage plus sûr. Maintenant livré avec porte-canne.

Dimensions hors-tout : larg. 63 x prof. 70 à 77 x haut. 85 à 102 cm en 5 positions (par rapport à l'assise 31 à 40 cm).

Largeur de passage 45 cm.

Dimensions assise : larg. 37 x prof. 25 x haut. 53 à 61 cm. Poids 6,4 kg.

COLORIS	RÉF	PRIX TTC
Bleu électrique	826240.B	149 €
Vert tonique	826240.V	



ROLLATOR NEO LIGHT

> Rollator très léger : seulement 7,5 kg

> Poignées anatomiques

Notre rollator Neo Light privilégie la facilité d'utilisation grâce à sa légèreté. Il permet de sortir en toute sécurité grâce à sa robustesse. Ses larges roues de 20 cm lui permettent de passer les obstacles les plus difficiles. Livré avec dossier et panier léger amovible. Poignées réglables en hauteur, pliage compact et stable, les roues s'enlèvent sans outil pour entrer facilement dans un coffre. Muni d'un porte-cannes bien pratique. Structure en aluminium bleu cobalt.

Dimensions hors-tout : larg. 64 x prof. 68 x haut. 81 / 94,5 cm. Poids 7,5 kg.

Dimensions assise : larg. 39 x prof. 22 x haut. 53 cm. Largeur entre les poignées 44 cm.

RÉF. 826209



Poignées anatomiques



Réglages faciles



189 €
TTC

Muni d'un porte-canne



 MAXI
136kg.


NOUVEAU



ROLLATOR TAIMA M ECO

> Ultra-robuste et léger

Le rollator Taima est reconnu depuis longtemps sur le marché allemand des rollators. Il dispose d'une structure en acier allégé lui permettant d'être très rigide, tout en gardant sa légèreté. Il est équipé de freins de haute qualité, et de roues de 20 cm souples.

Dimensions hors-tout : larg. 63 x prof. 68 x haut. 79 à 95 cm. Poids 7,8 kg.

Dimensions assise : larg. 45 x prof. 23 x haut. 59 cm.

RÉF. 826061


 MAXI
150kg.

159 €
TTC

ROLLATOR NEO STRONG

> Structure très robuste

Notre rollator Neo Strong dispose d'une assise textile confortable et d'un dossier souple. Sa structure très robuste lui permet de résister à un poids de 150 kg. Ses larges roues de 20 cm de diamètre et ses passes-trottoirs sont très pratiques pour un maniement facile. Livré avec un porte-canne et un sac filet amovible.

Dimensions hors-tout : larg. 60,5 x prof. 67 x haut. 81 / 96 cm. Poids 7,9 kg.

Dimensions assise : larg. 40 x prof. 22,5 x haut. 58 cm.

RÉF. 826244


 MAXI
150kg.

179 €
TTC



Muni d'un accroche-canne et de roues anti-dérapantes

NOUVEAU



MAXI
136 kg.

ROLLATOR NEO FOLD EVOLUTION

- > Pliage type poussette très compact et rapide
- > Sac avec renforts latéraux, très accessible
- > Petite largeur hors-tout

Notre rollator Neo Fold Evolution présente de nombreuses caractéristiques importantes, en plus de son design élégant. Il dispose d'un dossier confortable et capitonné, de poignées anatomiques souples et d'un porte-cannes pratique. Pour votre sécurité, il est équipé de freins haute friction et de nombreux catadioptrés. Très larges roues de 25 cm à l'avant et 20 cm à l'arrière pour une meilleure maniabilité. Clapet de sécurité en position pliée. Dimensions hors-tout : larg. 62 x prof. 68 x haut. 80 à 95 cm en 7 positions indexées. Largeur de passage 44 cm. Dimensions assise : larg. 44 x prof. 23 x haut. 55 cm. Poids 7,9 kg. 3 coloris disponibles : gris mat, champagne pailleté et placage bois.

COLORIS	RÉF	PRIX TTC
1 Champagne	826024.CHAMPAGNE	189 €
2 Gris mat	826024.GRIS	
3 Bois	826024.BOIS	199 €

NOUVEAU



MAXI
136 kg.

245 €
TTC

ROLLATOR SUSPENDU NEO SPRING

- > Absorbe les chocs avec ses 2 suspensions

Notre rollator Neo Spring a été développé dans un souci de confort d'utilisation. Il combine design moderne et confort en absorbant les chocs. Il dispose d'un accroche-canne, d'un siège capitonné et d'un dossier souple, d'un sac de transport amovible et de grandes roues de 20 cm. Freins de parking. Coloris gris silver.

Dimensions hors-tout : larg. 65 x prof. 71 x haut. 85 à 95 cm. Poids 9,4 kg.

Dimensions assise : larg. 55 x prof. 23 x haut. 53 cm.

Réf. 826017



MAXI
136 kg.

219 €
TTC



ROLLATOR NEO DANDY

- > Design et maniabilité
- > Grandes roues de 25 cm à l'avant

Notre rollator Neo Dandy est un produit très maniable même sur des sols inégaux. Sa structure robuste et son grand diamètre de roues permet de passer partout. Muni d'un sac shopping amovible et d'un porte-canne latéral. Système de pliage facile avec une main. Arrière et roues détachables pour un transport compact. Structure aluminium. Roues arrières de 20 cm.

Dimensions hors-tout : larg. 62 x prof. 69 x haut. 80,5 / 93,5 cm. Dimensions assise : larg. 45 x prof. 25 x haut. 54 cm.

RÉF. 826241



1
MAXI
150 kg.

2
MAXI
200 kg.

ROLLATOR SERVER

> Rollator haut de gamme très léger

> Pliage verrouillable breveté

Le Server est un rollator ultra-léger en aluminium avec une structure unique en tube triangulaire lui garantissant rigidité et robustesse. Livré avec porte-canne, sac pliant et amovible et passe-trottoirs. Siège tissé confortable de forme ergonomique. Poignées souples confortables. Roues à gomme tendre TPE de diamètre 20 cm. Freins haute efficacité. Idéal pour des utilisateurs mesurant 1,50 m à 2 m.

Disponible en version standard coloris blanc ou champagne, en version HD coloris gris satellite.

Dimensions hors-tout : larg. 60 (HD 69) x prof. 66 (HD 68) x haut. 74 à 102 cm. Poids 6,8 kg (HD 7,9 kg).

Dimensions assise : larg. 46 (HD 55) x prof. 17 x haut. 62 cm.

	MODÈLE	COLORIS	RÉF.	PRIX TTC
1	Server	Blanc	826247.BLANC	279 €
		Champagne	826247.CHAMP	
2	Server HD	Gris satellite	826248	339 €



ROLLATOR TOUT-TERRAIN EXPLORER

> Roues souples diamètre 23,5 et 28,5 cm

> Ultra-robuste et passe-partout

L'Explorer est un rollator ultra-léger en aluminium avec une structure unique en tube triangulaire lui garantissant rigidité et robustesse. Livré avec porte-canne, sac pliant et amovible et passe-trottoirs. Siège tissé confortable de forme ergonomique. Poignées souples confortables. Roues à gomme tendre en PU de grand diamètre pour passer partout : 23,5 et 28,5 cm. Freins haute efficacité.

Disponible en 2 tailles : medium (taille utilisateur 150 à 180 cm) ou large (taille utilisateur 170 à 210 cm) en coloris brun brillant.

Dimensions hors-tout : larg. 69 x prof. 77 x haut. 78 à 90 cm ou 91 à 112 cm. Poids 9 kg ou 9,2 kg.

Dimensions assise : larg. 53 x prof. 17 x haut. 53 ou 62 cm.

MAXI
200 kg.

MODÈLE	RÉF.	PRIX TTC
Medium	826245.M	405 €
Large	826245.L	410 €

MAXI
150 kg.



ROLLATOR CARBONE ATHLON

> Structure carbone ultra-légère : seulement 5,8 kg !

> Maniabilité optimale

Le rollator Athlon est un rollator en carbone et aluminium lui garantissant rigidité, robustesse et légèreté. Livré avec porte-canne, sac pliant et amovible et passe-trottoirs. Siège tissé confortable de forme ergonomique. Poignées souples confortables. Roues à gomme tendre en TPE de diamètre 20 cm. Freins haute efficacité.

Disponible en 2 tailles : medium (taille utilisateur 135 à 170 cm) ou large (taille utilisateur 150 à 200 cm) en coloris anthracite.

Dimensions hors-tout : larg. 61 x prof. 68 x haut. 66 à 86 cm ou 74 à 102 cm. Poids 5,8 kg.

Dimensions assise : larg. 46 x prof. 17 x haut. 55 ou 62 cm.



MODÈLE	RÉF.	PRIX TTC
Medium	826246.M	455 €
Large	826246.L	469 €

LUMIÈRE LED NOMADE

A installer facilement sur toutes les tubulures de rollators grâce à son élastique. Lumière Led avec mode au choix (éclairage complet, flash lent et flash rapide). Dimensions : 4,5 x 3 cm. Poids 24 g.

RÉF. 817255



8⁵⁰ €
TTC

DOSSIER SOUPLE POUR ROLLATOR

Dossier adaptable sur les rollators Server, Explorer et Athlon dans toutes les tailles. Longueur 76 cm.

RÉF. 826249

31⁵⁰ €
TTC





MAXI
136 kg.

249 €
TTC

ROLLATOR APPUIS ANTE-BRACHIAUX NEO SUPPORT

- > De larges appuis confortables
- > Roues souples antidérapantes

Notre rollator Neo Support permet un positionnement confortable pour les personnes ayant besoin d'appuis ante-brachiaux. Muni d'une assise, d'un sac shopping amovible et d'un porte-canne latéral. Structure aluminium robuste. Grandes roues de 20 cm. Facilement pliable d'une main.

Dimensions hors-tout : larg. 61,5 x prof. 70 x haut. 108,5 / 121 cm (6 positions). Poids 8,4 kg.

Dimensions assise : larg. 46 x prof. 25 x haut. 54 cm.

RÉF. 826242



169 €
TTC

ROLLATOR DE TRANSFERT VICTOR

- > 2 en 1 : rollator et fauteuil de transfert

Notre rollator Victor se convertit facilement en fauteuil de transfert, il suffit de déplier la palette repose-pieds et changer le sens du dossier. Idéal pour marcher en toute sécurité et être ramené assis en cas de fatigue. Equipé d'un siège rembourré, de poignées et d'un dossier en mousse. Système de freinage simple + parking. Coloris bordeaux.

Larges roues de diamètre 20 cm.

Dimensions hors-tout : larg. 57 x prof. 67 x haut 77 à 89 cm. Poids 8,5 kg.

Dimensions assise : larg. 46 x prof. 31 x haut. 54 cm.

RÉF. 826228



Configuration rollator

Configuration fauteuil

ROLLATOR FAUTEUIL DE TRANSFERT

- > 2 produits en 1 : rollator et fauteuil de transfert

Ce rollator est très facilement convertible en fauteuil de transfert, simplement en ajoutant les 2 repose-pieds à la structure, sans aucun outil. Il permet de marcher en étant sécurisé et d'être véhiculé dans le cas de fatigues passagères par l'accompagnant. Son assise et son dossier souple vous offrent un bon confort d'assise.

Livré avec panier souple amovible. Equipé de grandes roues permettant une utilisation extérieure facile. Structure croisée très résistante.

Dimensions hors-tout : larg. 64 x prof. 74 x haut. 77 à 94,5 cm.

Dimensions assise : larg. 46 x haut. 54 cm. Poids 8,8 kg et 10,2 avec repose-pieds.

RÉF. 826106

MAXI
136 kg.

225 €
TTC

ROLLATOR DE TRANSFERT SEYCHELLES

- > Rollator ET fauteuil de transfert

Un rollator très pratique pour garder son autonomie et faire de l'exercice en marchant, mais aussi être transporté quand la personne est fatiguée. Grâce à sa structure robuste, l'utilisateur pourra s'asseoir sur le siège capitonné et se reposer contre le dossier. Les repose-pieds sont relevables. La personne aidante pourra transporter la personne avec la barre de poussée, les poignées serviront alors de repose-bras.

Structure en aluminium coloris bleu.

Dimensions hors-tout : larg. 61 x prof. 58 x haut. 80 à 96 cm. Poids 9,5 kg.

Dimensions assise : larg. 45 x prof. 34 x haut. 56 cm. Largeur entre les poignées 46 cm.

RÉF. 826237



MAXI
120 kg.

155 €
TTC

FAUTEUIL ROULANT ROBUST**> Un produit robuste à prix économique****> Largeur d'assise 45 cm**

Le fauteuil Robust est idéal en établissement grâce à sa robustesse. Il est équipé d'accoudoirs relevables, de repose-pieds amovibles et d'une structure en acier pliant. Roues de 24 pouces à l'arrière et de 20 cm à l'avant.

Dimensions hors-tout : larg. 63 x prof. 103 x haut. 91 cm. Poids 18,5 kg.

Dimensions assise : larg. 45 x prof. 40 x haut. 50 cm. Haut. dossier 44 cm.

Structure coloris gris alu.

RÉF. 874002



245 € TTC
232²³ € HT

**FAUTEUIL ROULANT ZÉRO MÉTAL****> Intégralement réalisé en nylon**

Notre fauteuil roulant Zéro Métal est le seul fauteuil réalisé à 100 % en matière plastique, ce qui lui permet d'être utilisé dans certains milieux spécifiques. Sa conception permet de l'utiliser durablement sous la douche, en milieu aquatique y compris piscine et spa. Sans aucun magnétisme, il peut être utilisé dans une pièce IRM. Il passe également sous les portiques de sécurité aéroport et entreprises sécurisées.

Il a toutes les caractéristiques d'un fauteuil habituel.

Dimensions hors-tout : larg. 65 x prof. 109 x haut. 87 cm. Pliage sur une largeur de 36 cm. Poids 18 kg.

Diamètre roues avant 20 cm, roues arrière 59 cm.

Dimensions assise : larg. 45 x prof. 40 x haut. 52 cm. Hauteur dossier 32 cm.

RÉF. 825034



790 € TTC
748⁸² € HT

**FAUTEUIL DE TRANSFERT AIR**

Petit fauteuil de transfert adapté aux établissements recevant du public. Facile à ranger, prend peu de place. Il dispose d'accoudoirs capitonnés relevables, de freins tierce personne et d'une structure pliable à double croisillon pour la résistance. Repose-pieds et dossier pliant pour le transport ou le rangement à plat.

Diamètre roues arrières 20 cm, avant 12,5 cm.

Dimensions hors-tout : larg. 43 x prof. 74 x haut. 85 cm. Largeur pliée 21 cm.


Poids 8,6 kg.

Dimensions assise : larg. 36 x prof. 36 x haut. 48 cm. Hauteur dossier 36 cm.

RÉF. 874005

Poche arrière
pratique

Pliage
compact



205 € TTC
170⁸³ € HT

**PIED PORTE-SÉRUM****> 4 crochets-supports en ABS**

Pied télescopique sur pied nylon roulant 4 roulettes. Tube télescopique en acier inoxydable diamètre 19 et 25 mm. Diamètre au sol 53 cm. Réglable en hauteur de 135 à 210 cm. Crochets et bague coloris noir.


RÉF. 823090

84⁵⁰ €
TTC





Nouveau :
cache-vis confort



Compact

356⁹⁴ € TTC
338³³ € HT

MAXI
135 kg.

FAUTEUIL DE TRANSFERT MODULOLIGHT

- > Freins tierce-personne de série autobloquants
- > Double croisillon de série
- > Accoudoirs relevables et protège-vêtements de série

Notre fauteuil de transfert Modulolight est idéal pour les transferts quotidiens à domicile ou en établissement. Il dispose d'une structure aluminium très robuste à double croisillon s'adaptant aux personnes jusqu'à 135 kg. Ses grandes roues souples (30 cm à l'arrière et 20 cm à l'avant) permettent des promenades en extérieur en tout confort. Il dispose de double freins de parking.

3 largeurs d'assise disponibles : 42,5, 45 ou 47,5 cm.

Dimensions hors-tout : larg. 58,5, 61 ou 63,5 x prof. 97 x haut. 92 cm. Poids 12,4 kg.

Dimensions assise : larg. 42,5, 45 ou 47,5 x prof. 41 x haut. 49 cm. Haut. dossier 43 cm.

2 coloris disponibles : gris métal ou rouge métal.

Passe-trottoirs



Freins bloquants



Accoudoirs relevables



LARGEUR D'ASSISE	COULEUR	RÉF.
42,5 cm	Gris	874006.G
	Rouge	874006.R
45 cm	Gris	874007.G
	Rouge	874007.R
47,5 cm	Gris	874001.G
	Rouge	874001.R



FAUTEUIL DE TRANSFERT TRAVELITE

Le travelite se plie sur une dimension d'environ 1/3 par rapport à un fauteuil roulant standard. Idéal pour les petits déplacements. Accoudoirs capitonnés relevables. Structure aluminium. Diamètre des roues : 20 cm.

Dimensions : larg. 57 x prof. 84 x haut. 95 cm. Poids 10 kg.

Dimensions assise : larg. 45 x prof. 45 x haut. 48 cm.

RÉF. 825009

MAXI
115 kg.

215 € TTC
179¹⁷ € HT





Possibilité d'un déplacement latéral du fauteuil grâce aux roues de transfert multi-directionnelles

Prix : consultez votre revendeur local



FAUTEUIL ROULANT GIRO

> Le seul fauteuil qui permet d'être utilisé aussi sans les roues 24 pouces

> Idéal pour franchir les seuils de porte étroits

> Accoudoirs amovibles spécial transferts

MAXI
140 kg.

Le fauteuil Giro dispose de 2 types de roues de série. Grâce à ses roues 24 pouces, il s'utilise comme un fauteuil classique. Par contre, lorsque vous rentrez chez vous par exemple, l'accompagnant peut enclencher les petites roues situées sous le fauteuil, et enlever les roues de 24 pouces, sans avoir à faire relever l'utilisateur.

Le fait d'enlever les roues de 24 pouces permet de manipuler un fauteuil de largeur réduite (58 cm seulement) et de passer les seuils de porte à domicile plus facilement. Les petites roues sont très stables et permettent une grande maniabilité du fauteuil.

Roues 24 pouces à attache rapide. Accoudoirs amovibles pour faciliter les transferts latéraux. Repose-pieds réglables en hauteur, amovibles et escamotables. Les toiles d'assise et de dossier sont cousues ensemble évitant l'espace entre l'assise et le dossier. Structure aluminium anodisé.

3 largeurs d'assise différentes : 41, 45 ou 48 cm.

Profondeur d'assise 41 cm. Hauteur d'assise 51 cm. Hauteur dossier 42 cm. Hauteur poignées 91 cm. Profondeur hors-tout 107 cm. Hauteur accoudoirs 20 cm. Roues avant 20 cm.

Châssis garanti 2 ans.

2 coloris différents de toiles : pistache ou gris.



LARGEUR D'ASSISE	MODÈLE	COULEUR	RÉF.	LARGEUR ROUES 24"	LARGEUR PETITES ROUES	LARGEUR REPLIÉ	POIDS
41 cm	Standard	Pistache	872001.41.P	60 cm	54 cm	35,5 cm	15 kg
		Gris	872001.41.G				
	Avec freins tierce-personne	Pistache	872001.41.P.F				
		Gris	872001.41.G.F				
45 cm	Standard	Pistache	872001.45.P	64 cm	58 cm	35,5 cm	15,4 kg
		Gris	872001.45.G				
	Avec freins tierce-personne	Pistache	872001.45.P.F				
		Gris	872001.45.G.F				
48 cm	Standard	Pistache	872001.48.P	67 cm	61 cm	35,5 cm	16 kg
		Gris	872001.48.G				
	Avec freins tierce-personne	Pistache	872001.48.P.F				
		Gris	872001.48.G.F				



ACCESSOIRES GIRO	RÉF.
Relève-jambe droit	872002.D
Relève-jambe gauche	872002.G
Roulettes anti-bascule	872003



FAUTEUIL ROULANT S-ERGO 125

> Un fauteuil ultra-confortable pour la personne âgée à domicile exigeante

Le fauteuil S-ergo dispose de caractéristiques intéressantes :

- une assise brevetée unique en S permet au patient de ne pas glisser en avant et lui assure un meilleur confort, en diminuant les points de pression,
- une structure très légère pour ce type de fauteuil, seulement 14,2 kg tout équipé en version 41 cm (14,5 kg pour le 46 cm et 14,8 kg pour le 51 cm),
- équipé de série de freins tierce personne à blocage réglable, d'accoudoirs relevables, de roues anti-bascule, d'accoudoirs souples et d'une main courante moulée antidérapante,
- une largeur hors-tout très réduite facilitant le passage des portes à +17 cm par rapport à la largeur d'assise.

Ce fauteuil pliant et très maniable dispose d'un dossier cassant, pratique pour le transport, d'accoudoirs relevables, de roues avant de 7 pouces, et de roues arrière à rayons 24 pouces.

Structure aluminium au choix aluminium ou bordeaux.

Disponible en 3 largeurs disponibles : 41 cm, 46 cm et 51 cm.

Châssis garanti 5 ans.

Assise et dossier confort gris de série



Assise en S brevetée



Freins tierce-personne auto-bloquants de série



Pièces détachées et options disponibles

Prix : consultez votre revendeur local

MAXI 115 kg.

LARGEUR D'ASSISE	COULEUR	RÉF.	DIAMÈTRE AVANT / ARRIÈRE DES ROUES	PROF. D'ASSISE	LARG. HORS TOUT	LARG. REPLIÉ	HAUTEUR ACCOUDOIRS	PROF. HORS TOUT	HAUTEUR D'ASSISE	HAUTEUR DOSSIER	HAUT. HORS TOUT	POIDS
41 cm	Gris	870001.41S	7" - 24"	43 cm	59 cm	30 cm	21 cm	102 cm	51 cm	40 cm	91 cm	14,2 kg
	Bordeaux	870001.41R										
46 cm	Gris	870001.46S	7" - 24"	43 cm	64 cm	30 cm	21 cm	102 cm	51 cm	40 cm	91 cm	14,5 kg
	Bordeaux	870001.46R										
51 cm	Gris	870001.51S	7" - 24"	43 cm	69 cm	30 cm	21 cm	102 cm	51 cm	40 cm	91 cm	14,8 kg
	Bordeaux	870001.51R										



Capitonages colorés en option

OPTIONS	MODÈLE	RÉF.
1 Appui-tête	41 et 46 cm	870014.M
	51 cm	870014.L
2 Relève-jambes	Gauche	870018.G
	Droit	870018.D

3 REVÊTEMENTS	COULEUR	RÉF.
Assise	Orange	870012.O*
	Prune	870012.P*
	Vert anis	870012.V*
Dossier	Orange	870013.O*
	Prune	870013.P*
	Vert anis	870013.V*

*Préciser la taille (41, 46 ou 51)

APPUI-TÊTE UNIVERSEL

> S'adapte sur tous les fauteuils
> Grandes possibilités de réglages

Notre appui-tête se fixe fermement sur les barres de poussée des fauteuils roulants, sans pour autant en gêner l'utilisation. Le réglage de l'appui-tête se fait en hauteur, en profondeur et en angle. Grâce à sa forme en U et son capitonnage, il permet de donner un confort supplémentaire aux utilisateurs de fauteuils.

Utilisable sur des fauteuils de largeur 40 à 55 cm et sur un diamètre de tube jusqu'à 25 mm.

RÉF. 821039

145 € TTC



MOTORISATION DE FAUTEUIL POWERSTROLL

Ces motorisations permettent de motoriser un fauteuil roulant manuel et restent amovibles. Ils sont adaptables sur la plupart des fauteuils manuels de largeur d'assise comprise entre 37 et 50 cm.

Nous vous proposons 3 modèles différents :

- Le **modèle Light** dispose de deux roues pleines et permet de motoriser le fauteuil jusqu'à 5 km/h. Poids avec batterie 14 kg. Commande s'installant sur une poignée de poussée avec clé de contact et frein. Batterie 12V 20 ah fournie avec sac de transport. Moteur 100W. Autonomie 16 kms avec un poids maxi 115 kg.
- Le **modèle S Drive** dispose de 2 roues et permet de motoriser le fauteuil jusqu'à 6,5 km/h. Poids avec batterie 19,2 kg. Son système unique permet de l'installer et l'enlever en quelques secondes. Commande avec réglage de la vitesse et marche arrière. Motorisation puissante 150W avec batterie 24V. Autonomie 16 kms avec un poids maxi 135 kg.
- Le **modèle S Drive XL** permet une utilisation avec les personnes fortes. Motorisation puissante 200W avec batterie 24V. Autonomie 16 kms avec un poids maxi 180 kg.

Tous les modèles sont livrés complets avec système de fixation, batteries, commande et sangle de relevage.

à partir de
635 € TTC
601⁹⁰ € HT

Powerstroll Light



Powerstroll S Drive



**VIDÉO
d'explication**

disponible sur notre chaîne
YouTube : tapez 'Identités' et la
référence article.



MODÈLE	RÉF.	PRIX TTC
Powerstroll Light	824013	635 €
Powerstroll S Drive	824014	899 €
Powerstroll S Drive XL	824015	1030 €

MOTORISATION POWERSTROLL U DRIVE

> Avec joystick précis

Le système U Drive convertit un fauteuil roulant manuel en un fauteuil électrique contrôlable par l'utilisateur lui-même. Le système s'installe facilement sur la majorité des fauteuils pliants, et s'enlève rapidement. Il est équipé d'un joystick à commande très réaliste et précis. Le contrôleur S-Drive dispose d'un système de gestion des pannes entièrement programmable et complet. La batterie est facilement amovible par un système de rail et de blocage. Batterie comprise.

Moteur électrique 24V 12ah 150W. Vitesse maxi 6,4 km/h. Autonomie 9,5 kms. Poids 25 kg environ.

Pour fauteuils de larg. d'assise 44 à 45,5 cm et haut. mini 48 cm.

RÉF. 824016



MAXI
115 kg

1710 €
TTC

FAUTEUIL PLIANT MOTORLIGHT

> Se plie et se déplie en 3 secondes

> Se range facilement dans un coffre

> Très grande autonomie : 21 kms

Le fauteuil pliant MotorLight est un outil d'autonomie très facile à utiliser. Il est recommandé pour les personnes à mobilité réduite désirant se promener. Il est équipé d'un dossier et d'une assise confort amovibles, de pneus pleins et souples, d'un repose-pieds relevable et de 2 batteries lithium haute performance. Peut être utilisé avec une seule batterie alors que la deuxième est en charge. Chargement des batteries possible sans les retirer du fauteuil. Il est équipé d'un sac de transport sous l'assise et de roulettes anti-bascule.

Structure pliante en aluminium. Grandes roues : arrière diam 31 cm, avant 18 cm.

Caractéristiques : poids avec/sans batterie 28,7/25,7 kg, autonomie max 21 kms, vitesse max 6,4 km/h, rayon de braquage 84 cm. Garantie 2 ans hors batteries et pneumatiques.

Dimensions : Long. 96 x larg. 58 x haut. 93 cm. Dimensions plié : Long 41 x larg. 45 x haut. 49 cm. 2 batteries 24V 64Ah. Pente maximum 6°.

Réf. 875025

1999 € TTC
1894,79 € HT



FAUTEUIL DE LOISIRS LITHIUM ZINGER

> Pliant et léger : vous l'emmènerez partout

Le fauteuil Zinger a été conçu pour les personnes à mobilité réduite qui souhaitent avoir une plus grande autonomie de déplacement. Idéal pour l'intérieur et l'extérieur, même dans les espaces restreints. Le Zinger bénéficie d'un système de pilotage révolutionnaire : 2 leviers de direction de chaque côté permettent une conduite maniable et précise.

Il est composé d'un châssis pliant en aluminium muni d'un repose-pieds rabattable, d'une assise en maille et d'une batterie lithium. Rangement facile.

Caractéristiques : poids 18 kg, autonomie max 13 kms, vitesse max 9,5 km/h, rayon de braquage 71 cm. Garantie 2 ans hors pneumatiques.

Dimensions : Long. 78,5 x larg. 64,5 x haut. 93,5 cm. Dimensions plié : Long 95,5 x larg. 64,5 x haut. 25 cm. Haut. dossier 48,5 cm. Moteur DC 36V 250W.

Utilisation en pente maximum 8°.

Autonomie 13 kms. Poids 18,9 kg avec batterie.


KIT STATION DEBOUT

Kit permettant à l'accompagnant de conduire le Zinger.



COULEUR	RÉF.	PRIX TTC
Gris	875001.gris	2150 €
Noir	875001.noir	
Vert	875001.vert	

OPTIONS		
1 Kit station debout	875005	290 €
2 Accoudoirs	875002	119 €
3 Ceinture de sécurité	875003	24 €



Modèle
fauteuil pliant

LA 5ÈME ROUE ÉLECTRIQUE D

Ce système ingénieux permet de motoriser facilement votre fauteuil roulant manuel. La cinquième roue s'installe à l'avant du fauteuil grâce à une adaptation simple. Elle est autostable avec sa béquille, facilitant le positionnement au fauteuil. Après fixation, vous conduisez le fauteuil sans effort grâce au guidon type moto.

Moteur électrique 400W avec batterie lithium 36V-15Ah. Autonomie 30 à 40 kms et vitesse maxi 20 à 25 km/h à un poids de 100 kg. Roue gonflable à jante aluminium diamètre 30 cm équipé d'un frein à disque.

Poids 12 kg.

2 modèles disponibles : avec fixation pour fauteuil pliant (coloris gris silver) ou avec fixation pour fauteuil actif (coloris blanc). Sur le modèle pour fauteuil pliant, l'adaptation peut rester fixée sans la roue.

MODÈLE	RÉF.	PRIX TTC
Pliant	875013	1890 €
Actif	875014	

Modèle
fauteuil actif

CINQUIÈME ROUE LIGHT UP D

> Appareil très compact

Notre modèle Light Up permet d'utiliser votre fauteuil roulant manuel sans effort, pour faire un trajet plus long. Cette cinquième roue s'adapte, suivant le modèle, sur un fauteuil pliant ou un fauteuil actif fixe. Dans le cas d'un fauteuil pliant, une partie de la fixation reste sur le fauteuil. A l'inverse, sur un fauteuil actif fixe, le système de fixation est unique et solidarise à l'appareil. Muni d'une béquille pour faciliter le montage.

Entraînement électrique par batterie lithium 36V/10Ah livrée avec chargeur. Roue à bandage plein 8 pouces sur jante aluminium. Moteur synchrone 200W. Autonomie 30 kms.

Vitesse maxi 20 km/h. Freinage électronique. Pente maximum 8 degrés. Poids total 11 kg.

Hauteur 85 cm.

MAXI
100 kg.

Modèle
fauteuil pliantModèle
fauteuil actif

MODÈLE	RÉF.	PRIX TTC
Pliant	875021	1690 €
Actif	875020	

URIBAG P

> Un urinal portable, réutilisable et hermétique

L'Uribag permet principalement aux personnes en fauteuil de profiter d'un urinal discret et pratique. Lorsque vous ne l'utilisez pas, la partie latex se range dans la partie plastique. Après utilisation, il peut être rincé et lavé à l'eau savonneuse. Utilisable debout, assis ou couché. Couverture hermétique. Modèle homme ou femme. Contenance 1,2 l. Ouverture 4,5 cm.



MODÈLE	RÉF.	PRIX TTC
1 Homme	801005	21 €
2 Femme	801006	23 ⁵⁰ €

NOUVEAU



VIDÉO
d'explication

disponible sur notre chaîne
YouTube : tapez 'Identités' et la
référence article.



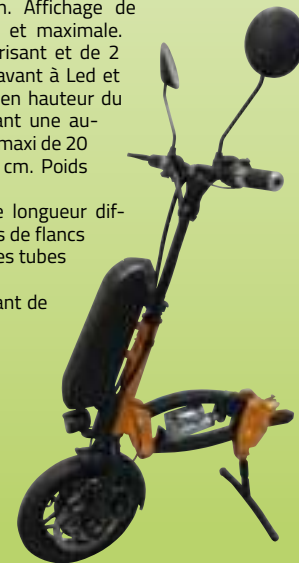
CINQUIÈME ROUE ÉLECTRIQUE AUTO RUNNER

> Basculement du fauteuil automatique et électrique

Notre cinquième roue AutoRunner vous permet de motoriser un fauteuil roulant manuel et pouvoir réaliser des trajets sans effort. La mise en place est très simple après avoir mis les fixations : il suffit d'insérer la cinquième roue dans le tube porteur et d'appuyer sur le bouton rouge qui va faire basculer le fauteuil et lever les roues avant automatiquement. Marche avant et arrière grâce à sa poignée rotative, avec 5 puissances d'accélération. Affichage de la vitesse instantanée, moyenne et maximale. Dispose d'un frein à disque sécurisant et de 2 rétroviseurs. Equipée d'un phare avant à Led et d'un avertisseur sonore. Réglage en hauteur du guidon. Batterie lithium permettant une autonomie de 30 kms et une vitesse maxi de 20 km/h. Roue gonflée diamètre 30 cm. Poids total 12 kg (9,8 kg sans batterie). Livrée avec 2 paires de tubes de longueur différentes pour fixation sur les tubes de flancs de largeur 37 à 60 cm. Diamètre des tubes possibles de 20 à 30 mm. Fixation sur fauteuil pliant disposant de tubes de flancs horizontaux.

RÉF. 875028

1690 €
TTC



LUMIÈRE LED NOMADE

A installer facilement sur toutes les tubulures de rollators grâce à son élastique. Lumière Led 3 couleurs (rouge, blanche ou bleue) avec mode au choix (éclairage complet, flash lent et flash rapide). Dimensions : 4,5 x 3 cm. Poids 24 g.

RÉF. 817255

850 €
TTC



COLORIS	RÉF.	PRIX TTC
Bleu	824032.BLEU	945 €
Gris	824032.GRIS	
Rouge	824032.ROUGE	



PRIX EN
BAISSE


SCOOTER TRAVELER

Le Traveler est un scooter démontable sans outil en 3 parties (dont batterie démontable rapidement) pour un accès facile dans un coffre de voiture. Siège confort avec accoudoirs relevables et réglables en hauteur. Utilisation sur une pente maximum de 15°. Roues pleines avant de 16 cm, arrière de 18 cm non marquantes. Siège pivotant à 360°. Batterie standard 24V 12 Ah. Chargeur secteur inclus. Autonomie 23 kms. Vitesse maxi 8 km/h. Dimensions : Long. 101 x larg. 48 x haut. 90 cm. Poids 42 kg. 3 coloris disponibles.

MAXI
125 kg.



NOUVEAU



SCOOTER EXPLORER MAXI

- > Scooter grand confort avec suspensions
- > Equipement route complet
- > Autonomie 32 kms

Notre nouveau scooter Explorer Maxi vous permet de vous promener sur de longues distances avec un confort exceptionnel. Il dispose d'un fauteuil anatomique ultra-confortable avec dossier baquet et appui-tête, réglable en hauteur, avec accoudoirs capitonnés réglables en hauteur et en largeur. Afin de faciliter les transferts, le fauteuil est pivotant à 360° et translatif. Il est aussi équipé d'un guidon double-niveau confortable, d'un grand panier de rangement amovible, d'une pochette pratique à l'arrière du dossier et de 2 rétroviseurs. Guidon réglable en hauteur. Roues avec pneus pleins diamètre 32 cm avec garde au sol généreuse de 10 cm. Roulettes anti-bascule. Chargement possible sans retirer les batteries du scooter. Système de sécurité anti-recul.

Caractéristiques : poids total 94,7 kg, autonomie max 32 kms et vitesse max 12,8 km/h selon conditions d'utilisation. Garde au sol 10 cm. Hauteur plateau 14 cm. Garantie 2 ans hors batteries et pneumatiques.

Dimensions : Long. 131 x larg. 61 (71 avec rétroviseurs) x haut. 116 cm. Hauteur dossier 94 cm. 2 batteries 12V36Ah. Pente maximum 8°.

Disponible en noir, bleu et rouge.

COLORIS	RÉF.
Noir	824042.NOIR
Bleu	824042.BLEU
Rouge	824042.ROUGE

MAXI
136 kg.

1950 €
TTC

Muni de suspensions

Panneau de commande complet

NOUVEAU



MAXI
130 kg.

945 €
TTC

SCOOTER EXPLORER MINI

- > Système de démontage rapide et facile
- > Seulement 16 kg pour la partie la plus lourde
- > Autonomie 16 kms

Notre nouveau scooter Explorer Mini vous permet de vous promener sans effort en extérieur. Il dispose de caractéristiques normalement réservées aux scooters plus grands, notamment un système de démontage unique et rapide, ainsi qu'un guidon double-niveau confortable. Il dispose également d'un fauteuil confort ultra-léger et pivotant à 360° avec accoudoirs relevables, d'un pack batterie facilement amovible grâce à sa poignée de transport et d'un grand panier de rangement amovible. Ensemble de conduite réglable en hauteur (siège, accoudoirs et guidon). Accoudoirs réglables en largeur. Roues avec pneus pleins diamètre 20 cm. Chargement possible sans retirer les batteries du scooter.

Caractéristiques : poids total 43 kg démontable en 3 éléments (le plus lourd 16 kg), autonomie max 16 kms et vitesse max 6,4 km/h selon conditions d'utilisation. Garde au sol 6 cm. Garantie 2 ans hors batteries et pneumatiques.

Dimensions : Long. 108 x larg. 48 x haut. 91 cm. 2 batteries 12V12Ah. Pente maximum 8°.

Disponible en bleu et en rouge.

COLORIS	RÉF.
Bleu	824041.BLEU
Rouge	824041.ROUGE

NOUVEAU



URINOIRS JETABLES

Pratiques, hygiéniques, compacts et discrets, pour une utilisation en toute circonstance. Ils sont remplis de polymères ultra-absorbants pour gélifier les liquides. Muni à son extrémité d'un large collier plastique permettant une utilisation unisexue. Le lot de 2.

RÉF. 801029

990 €
TTC



SCOOTER LITHIUM ATTO D

> Un pliage révolutionnaire en 10 secondes

> Se roule comme une valise

Le scooter Atto est un bijou de technologie et de performances. Si vous désirez le charger dans un coffre, il se sépare en 2 parties (12 et 16 kg + batterie 1,85 kg). Si vous désirez l'emmener sans l'utiliser, il suffit de le rouler comme une valise. Vitesse maxi 6,4 km/h.

Batterie lithium-ion 48V autonomie 17 kms.

Dimensions en utilisation : Long. 120 x larg. 56 x haut. 89 cm.

Poids 30 kg.

Dimensions en mode valise : Long. 39 x larg. 42 x haut. 71 cm.

RÉF. 824033



VIDÉO
d'explication

disponible sur notre chaîne
YouTube : tapez 'Identités' et la
référence article.



2990 €
TTC



Position compacte
pour le rangement



Position trolley pour
le rouler facilement



2 parties
séparables
pour le porter
plus facilement



	OPTIONS ATTO	RÉF.	PRIX TTC
1	Paire d'accoudoirs	824036	299 €
2	Accroche-canne	824037	49 €

HOUSSE PROTÈGE-SCOOTER

Housse 100% imperméable avec fond caoutchouté protégeant votre scooter de la pluie et de la rouille. Fabriqué en nylon épais haute qualité. Dispose d'un système à boucle sécurisant.

Dimensions : haut. 123 x long. 158 x larg. 75 cm.

RÉF. 114037

74⁵⁰ €
TTC



NOUVEAU

SCOOTER PLIANT AUTOMATIQUE 4 ROUES

> Pliage automatique en appuyant sur le boîtier clés

> Afficheur digital multi-fonctions LCD

Notre scooter se plie en 15 secondes seul, grâce à un système piloté par une télécommande. Il dispose d'un fauteuil confortable et pivotant, avec des accoudoirs relevables. Ses roues pleines sont non-marquantes. Il est équipé d'une batterie lithium-ion de 25,9V 10Ah.

Vitesse maxi 6,4 km/h. Pente maximum 5°. Coloris bleu. Autonomie max 20 km.

Dimensions : Long. 96 x larg. 62 x haut. 88 cm. Poids 27,5 kg.

RÉF. 824043



MAXI
125 kg.

2390 €
TTC

FABRIQUÉ EN FRANCE

**MODELITO WP HOME**

> Un déplacement facilité à l'intérieur

Le Modelito WP Home apporte une véritable réponse aux personnes ayant des difficultés à se déplacer, à cause d'un surpoids ou de faiblesse musculaire. Peu encombrant et très maniable, l'utilisateur s'assoit simplement sur la selle réglable en hauteur par vérin pneumatique. Muni de 4 roues dont 2 à freins à l'avant. Modèle adapté aux utilisateurs de 70 à 130 kg. Garantie 2 ans.

Dimensions hors-tout : larg. 43,5 x prof. 59 x haut. 90,5 cm. Poids 10,5 kg.

Dimensions assise : larg. 12 x prof. 29 x haut. 63 / 88 cm.

RÉF. 826191

MAXI
130 kg.

495 €
TTC



MAXI
115 kg.

SCOOTER PLIANT AUTOMATIQUE

> Il se plie tout seul grâce à votre télécommande en 20 secondes

> Poids plume : seulement 20 kg

Ce scooter révolutionnaire se range facilement dans un coffre de voiture, simplement en appuyant sur un bouton de la télécommande. Il dispose d'une batterie en lithium légère et facile à entretenir (24V 8,7Ah). Siège avec dossier rembourré réglable en hauteur. Excellent rayon de braquage de 78 cm.

Dispose d'une poignée de transport pratique pour le charger dans un coffre, dans un avion, ou dans le bus. Livré avec sac de transport.

Vitesse maxi 6,5 km/h. Autonomie 9,5 kms avec une charge maximum. Pente maximum 10°.

Dimensions en utilisation : Long. 86 x larg. 42 x haut. 84 cm. Poids 20 kg.

Dimensions plié : Long. 73 x larg. 44 x haut. 42 cm.

COULEUR	RÉF.	PRIX TTC
Bronze	824034.BRONZE	2690 €
Rouge	824034.ROUGE	



COUSSIN DE PRÉVENTION GALBÉ IDENTITÉS

> Coussin anatomique pour la prévention d'escarres

Notre coussin d'assise Identités est réalisé à partir de mousse de polyuréthane visco-élastique PU Cosypur de BASF. Cette mousse spécifique hautement résiliente vous garantit un confort exceptionnel en limitant les points de compression. Elle garde ses propriétés de souplesse constante, en la rendant moins sensible aux variations de température, apportant un confort constant en intérieur comme en extérieur.. La mousse visco-élastique se caractérise après enfoncement par un retour lent et maîtrisé.

Il vous est livré avec 2 housses imperméables classées au feu M1 : housse imperméable en polyuréthane lavable à 60 ° + seconde housse nid d'abeille en polyuréthane lavable à 60°.

Mousse PU Cosypur densité 86 kg/m3 idéale pour des patients ayant un poids compris entre 40 et 90 kg.

Modèle 50 x 43 cm non galbé.

Garantie 2 ans.


FABRIQUÉ EN FRANCE




Gamme
de tailles
étendue



DIMENSIONS	RÉF.	POIDS	PRIX TTC
38 x 38 x 6 cm	829022.38	0,90 kg	69 €
41 x 41 x 6 cm	829022.41	1,32 kg	
41 x 39 x 6 cm	829022.41S	1,10 kg	
43 x 43 x 6 cm	829022.43	1,60 kg	
43 x 41 x 6 cm	829022.43S	1,46 kg	
45 x 45 x 6 cm	829022.45	1,88 kg	
45 x 42 x 6 cm	829022.45S	1,68 kg	81 €
40 x 36 x 6 cm	829023	0,90 kg	
50 x 43 x 6 cm	829024*	1,92 kg	
48 x 42 x 6 cm	829059*	1,78 kg	

* modèle plat, non galbé



COUSSIN DE CONFORT À DÉPRESSION D'AIR

> Nouveau concept permettant d'épouser fidèlement la forme du corps

Notre coussin de confort permet, grâce à son système unique à dépression d'air, de se former idéalement à la morphologie de chacun. Il suffit de s'asseoir sur le coussin avec la valve ouverte, attendre quelques instants, et refermer la valve pour qu'il reste dans la forme choisie. Le coussin est moulé dans la mousse haute résilience, ce qui lui confère un grand confort, même compressé. Housse amovible et lavable en tissu respirant mesh avec fond imperméable.

Dimensions : 41 x 41 x 7 cm.

RÉF. 829087



55 €
TTC



61⁵⁰ €
TTC

SÉPARATEUR DE JAMBES POSITPRO

> Imperméable et désinfectable


> Traitement anti-bactérien

Notre séparateur de jambes PositPro permet de sécuriser et protéger les jambes d'une personne en fauteuil, grâce à une contention douce et confortable. Il est muni d'une double sangle à velcro pour l'entourer autour des jambes. L'intérieur du séparateur est garni de flocons de mousse visco-élastique à mémoire de forme 50-60 kg/m3 pour le confort et le côté respirant du produit. L'enveloppe polyester enduite de polyuréthane est imperméable et désinfectable avec tous les produits habituels et traité anti-bactérien.

Dimensions : larg. 9/26 x prof. 16 x haut. 20 cm. Sangle de longueur 63 cm de chaque côté du coussin. Coloris gris. Poids 500 gr.

RÉF. 829029


FABRIQUÉ EN FRANCE





HARNAIS DE POITRINE PHYSIPRO

Modèle confortable en coussinets néoprène avec attache 4 boucles et 4 ajustements. A fixer sur les tubes du fauteuil. 2 modèles disponibles. Dimensions : larg. 18 x haut. 36 cm.

MODÈLE	RÉF.	PRIX TTC
Homme	833043	100 €
Femme	833044	

CEINTURE ABDOMINALE PHYSIPRO

> Fixation très ferme

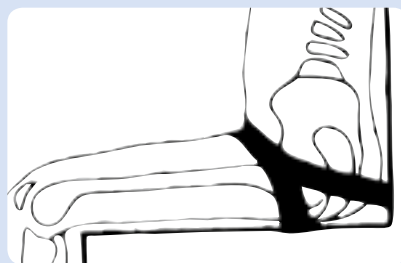
Fixation par vissage ou boucle sur 4 points dans les tubes du fauteuil pour une contention ferme. Boucle attache rapide avec double ajustement et coussinets néoprène.

Longueur totale des sangles : 130 cm.

RÉF. 833042

81 € TTC

4 points de fixation



MAINTIENS THORACIQUES PHYSIPRO

> Le kit de maintien thoracique est composé d'une toile à tendre sur le dossier existant et de 2 appuis latéraux à disposer en fonction des besoins.

> Appuis repositionnables très rapidement

Objectifs :

Les maintiens thoraciques Physipro permettent un maintien latéral du tronc, de la crête iliaque à l'aisselle.

Très efficaces dans les cas d'hypotonies, il est adaptable sur tous les fauteuils existants (roulants ou géométriques).

Mise en place simple et rapide :

La toile se fixe sur le dossier en tension grâce à 3 sangles à boucle et 4 sangles dans les angles.

Vous pouvez alors positionner vos appuis à la hauteur et à l'angle souhaité. Ils sont repositionnables à loisir.

Adaptabilité à vos fauteuils existants :

- Sur dossiers souples (fauteuils roulants) : choisissez le kit anti-effet hamac car l'angle des appuis est ouvert pour compenser la déformation de la toile,
- Sur dossiers rigides (fauteuils géométriques) : choisissez le kit façonné avec un angle des appuis à 90°.

Tailles disponibles :

3 tailles au choix en fonction de la largeur du dossier : 35 à 40 cm, 40 à 45 cm et 45 à 50 cm. Profondeur standard 16,75 ou 13,75 cm sur demande.



310 € TTC
293⁸⁴ € HT



3 sangles de tension arrière



4 velcros sur les coins



Avant l'installation du maintien thoracique



Après l'installation du maintien thoracique

KIT COMPLET ANTI-EFFET HAMAC

Composé d'une toile et de 2 appuis latéraux anti-effet hamac. Tailles au choix. Angle ouvert.

TAILLE	LARG. DOSSIER	RÉF.	PRIX TTC
1	35 à 40 cm.	833030.T1	310 €
2	40 à 45 cm.	833030.T2	
3	45 à 50 cm.	833030.T3	

KIT COMPLET FAÇONNÉ

Composé d'une toile et de 2 appuis latéraux à 90°. Tailles au choix.

TAILLE	LARG. DOSSIER	RÉF.	PRIX TTC
1	35 à 40 cm.	833031.T1	310 €
2	40 à 45 cm.	833031.T2	
3	45 à 50 cm.	833031.T3	



1



2

TABLETTES UNIVERSELLES

Nos tablettes, réalisées en Lexan, matériau beaucoup plus résistant que le Plexiglas, sont adaptables à tous types de fauteuil. Il suffit de les glisser sur l'accoudoir et de faire le réglage en écartement. Demi-tablettes : prof. 50 x larg. 9/30cm. Tablettes : Larg. 60 x prof. 50 cm. 3 modèles disponibles.

TABLETTE	RÉF.	PRIX TTC
1 Demi tablette à droite	833038.D	228 €
Demi tablette à gauche	833038.G	
Tablette enfant	833039	230 €
2 Tablette adulte	833040	240 €



CEINTURE DE SÉCURITÉ P

Ceinture se fixant sur le dossier de la plupart des fauteuils roulants ou scooters. Ne pas utiliser pour les scooters circulant à plus de 12 km/h. Boucle facile à utiliser. Larg. 55mm, long. 130 cm.

RÉF. 833007

16⁹⁰ €
TTC



CEINTURE VENTRALE

> Texture très douce

S'attache derrière le dossier du fauteuil afin de limiter le glissement en avant. Grande largeur pour le confort du patient.

Long. 1,80 m.
Haut. 20 cm.

RÉF. 815117

27⁹⁰ €
TTC



CEINTURE PELVIENNE

Contention douce du bassin.
Longueur 1,50 m.

RÉF. 815111

41⁹⁰ €
TTC



BRASSIÈRE DE SÉCURITÉ

Se fixe derrière le dossier du fauteuil afin de limiter le glissement et le basculement en avant. Long. 1,50 m. Longueur bretelle 1,20 m.

RÉF. 815118

43⁹⁰ €
TTC


COUSSIN GOUTTIÈRE DE FAUTEUIL P

Il s'adapte parfaitement sur l'accoudoir du fauteuil roulant et permet de bien positionner l'avant bras en position de repos dans la gouttière. Il est particulièrement utilisé chez l'hémiplégique.

Dimensions : Long. 43 larg. 17 x haut. 24 cm.

RÉF. 829006

119⁴⁰ €
TTC



MAILLE ANTIDÉRAPANTE DYCEM

> Idéal sous un tapis pour éviter de glisser

La maille antidérapante Dycem se découpe à loisir et s'étend sur tout support. Elle permet par exemple de sécuriser les tapis au sol, d'empêcher les personnes assises de s'affaisser en glissant en avant ou de se maintenir correctement allongé dans une baignoire. Matériau résistant et lavable en machine à 40°.

2 tailles disponibles : 100 x 30 cm ou 200 x 60 cm.

DIMENSIONS	RÉF.	PRIX TTC
100 x 30 cm.	818034	19 ⁵⁰ €
200 x 60 cm.	818016	36 ⁹⁰ €



1 CEINTURE ABDOMINALE À BRETELLES P

Contention très douce composée d'une ceinture abdominale en matériau respirant, de circonférence 160 cm, idéal pour le fauteuil. Les coussins de contact sont capitonnés. Longueur des bretelles : 105 cm. Coloris bleu nuit. Tissu respirant pour une utilisation l'été. Ensemble lavable en machine à 40°C.

RÉF. 829015

41⁵⁰ €
TTC



41⁵⁰ €
TTC

2 CEINTURE PELVIENNE P

Pour un bon maintien au fauteuil, notre ceinture est composée d'une bande abdominale mesurant 17 cm de largeur et 160 cm de longueur et d'une bande pelvienne mesurant 15 cm de largeur et 48 cm de longueur. Contention douce avec surface de contact molletonnée en tissu respirant utilisable l'été. Ensemble lavable en machine à 40°C.

RÉF. 829016

3 CEINTURE PELVIENNE À BRETELLES P

Maintien complet pour fauteuil composé d'une ceinture pelvienne et de bretelles de longueur 105 cm. Matériau confortable et respirant, lavable à 40°. Boucles attache rapide.

RÉF. 829017

48⁵⁰ €
TTC



GILET ABDOMINAL CONFORT PLUS P

> Fermeture éclair sur l'avant

Gilet de maintien pour une contention douce et confortable de l'ensemble du haut du corps, idéal pour le positionnement en fauteuil. Ensemble lavable à 60°, garantie sèche linge.

Coloris bleu nuit. 3 tailles disponibles : S (37 x 27 cm), M (40 x 30 cm) et L (51 x 35 cm).

TAILLE	RÉF.	PRIX TTC
S	829018.S	71 ⁹⁰ €
M	829018.M	
L	829018.L	





FABRIQUÉ EN FRANCE

64⁵⁰ € TTC
53⁷⁵ € HT


COUSSIN ANTI-GLISSEMENT

- > Ne vous trompez plus de sens grâce aux inscriptions
- > Ensemble imperméable et désinfectable

Nous avons re-développé un coussin permettant de redresser une personne assise sans qu'elle ne glisse à nouveau en avant. Ce coussin est réalisé à partir d'un tissu spécifique qui lui empêche de coulisser sur lui-même dans les 2 sens. Dessus en tissu respirant avec indication du bon sens de pose et dessous en tissu antidérapant. L'ensemble est molletonné pour davantage de confort d'assise.

Dimensions généreuses pour le manipuler facilement lorsque la personne est assise dessus : larg. 41 x prof. 41 cm. Lavable à 40°C.

RÉF. 819145



COUSSIN BOUÉE GONFLABLE

Il permet d'adopter une position agréable et appropriée en étant allongé, en le passant autour des fesses et de la cuisse. Prévient la formation d'escarres.

Diamètre extérieur à vide / gonflé : 42,5 / 41 cm. Diamètre intérieur à vide / gonflé : 14 / 15,5 cm.

Poids 500 gr. Livré avec pompe.

RÉF. 829089



MAXI
100 kg.

33⁹⁰ €
TTC

CAPITONNAGE COMPLET POUR FAUTEUIL P

- > Un confort exceptionnel

Ce coussin est intégralement rempli de fibres de polyester creuses. Il est compartimenté pour laisser de la matière aux différentes zones du capitonnage. Spécialement étudié pour un fauteuil roulant mais également positionnable sur toute chaise avec accoudoirs. Coloris navy. Dimensions : Long. 130 x larg. 128 cm.

RÉF. 855054

Idéal pour fauteuil roulant

66⁵⁰ €
TTC



COUSSINS BOUÉE P

Coussins réalisés à partir de fibres de polyester siliconées, donnant un confort souple et résilient. Enveloppe en Saniluxe imperméable et désinfectable, respirant, traitée anti-bactéries. Coloris noir.

3 modèles disponibles :

Modèle rond : diam. 44 x haut. 9 cm.

Modèle carré : larg. 42 x prof. 44 x haut. 9 cm.

Modèle spécial garde-robe : modèle ouvert spécialement adapté aux sièges de WC, sur abattant ou fauteuil WC. Dimensions : larg. 42 x prof. 44 x épaisseur 9 cm.

MODÈLE	RÉF.	PRIX TTC
Rond	829013	59 ⁹⁰ €
Carré	829014	
Spécial garde-robe	829019	

TABLETTE POUR FAUTEUIL

Tablette universelle à fixer sur les accoudoirs grâce à 2 bandes velcro. 2 espaces creusés pour placer des verres. Dessus mélaminé imitation poirier. Dimensions : larg. 60 x prof. 28/50 cm.

Largeur de passage 40 cm.

RÉF. 114015

39⁹⁰ €
TTC



SANGLE DE SORTIE DE VÉHICULE P

Cette sangle se fixe sur le montant de votre portière sans en gêner la fermeture. Grâce à sa large poignée en matière souple, vous pourrez prendre appui plus facilement pour sortir de votre véhicule.

RÉF. 819099



VIDÉO
d'explication

disponible sur notre chaîne
YouTube : tapez 'Identités' et la
référence article.

22⁵⁰ €
TTC




SECURISEAT

Le securiseat est un dispositif de sécurité à usage exclusif des personnes handicapées présentant un risque de comportement inadéquat lors des transports. Evite le détachement intempestif des ceintures de sécurité. Une fois le securiseat bouclé, il n'est plus possible d'enlever la ceinture, sauf avec les clés fournies ou votre clé de voiture. Le kit est constitué d'1 cache-boucle + 3 clés de déverrouillage + 2 réducteurs + 1 notice d'utilisation.

RÉF. 825014



52⁵⁰ €
TTC



HOUSSE AUTO GRAND CONFORT

> Conduisez en tout confort et bien calé

Composée de 2 éléments : une structure centrale avec bandes de mousse haute densité et des renforts latéraux au niveau du dos et de l'assise. L'assemblage de ces éléments permet d'obtenir un confort et un maintien du corps optimal pour vos trajets en voiture. Ses 2 parties s'enfilent facilement sur votre siège de voiture. Taille universelle s'adaptant à plus de 90 % des sièges de véhicules.

Dimensions du dossier : larg. 58 x haut. 70 cm, de l'assise : larg. 58 x prof. 56 cm.
Coloris noir et gris.

RÉF. 819181



58⁵⁰ €
TTC

DISQUE PIVOTANT DE VOITURE P

> Un outil pratique pour sortir plus facilement de votre voiture

Il permet de pivoter sans effort. 2 modèles disponibles : modèle souple épaisseur faible (2 cm) ne modifiant pas le confort du siège de voiture et modèle rigide capitonné avec rajout de mousse (ép. 4 cm) et revêtement type suédine.
Diam. 39 cm.

Idéal pour entrer et
sortir d'un véhicule



MODÈLE	RÉF.	PRIX TTC
1 Souple	815016	28 ⁹⁰ €
2 Capitonné	815098	36 ⁹⁰ €

POIGNÉE DE SORTIE DE VÉHICULE HANDYBAR

> Appui adapté à tous les véhicules

Un outil pratique pour prendre appui efficacement pour sortir plus facilement de son véhicule. Une fois inséré dans la gâche de la portière, vous pouvez vous appuyer.

RÉF. 819036



45⁹⁰ €
TTC

LOT DE 2 POIGNÉES POUR VOITURE

> Très facile à utiliser et à installer

Cette poignée est idéale pour s'aider à sortir des places arrières d'un véhicule. Elle s'adapte sur les appuis-tête très facilement. Poignée en élastomère antidérapant et agréable au toucher.

Dans la limite des stocks disponibles.

RÉF. 819098



11⁵⁰ €
TTC



Extrémités effilées

PAIRE DE RAMPES EXTRA-LARGES ERGO

> Extrémités effilées pour une meilleure manoeuvrabilité

> Grande largeur de passage : 25,5 cm

Nos paires de rampes extra-larges Ergo permettent une utilisation sécurisée pour des fauteuils électriques ou scooters à large bandages. Ses extrémités effilées (angle très ouvert) permettent de virer plus facilement à la fin de la montée.

Vous pouvez régler la longueur au centimètre près grâce au système unique de verrouillage.

Structure aluminium perforée pour évacuer l'eau.

Largeur hors-tout 30 cm, largeur de passage 25,5 cm.

Modèle 121 cm réglable de 81,5 à 121 cm.

Poids de la paire 8,4 kg.

Modèle 182 cm réglable de 112 à 182 cm.

Poids de la paire 12 kg.

Modèle 244 cm réglable de 142,5 à 244 cm.

Poids de la paire 15,6 kg.



MAXI
300 kg.

MODÈLE	RÉF.	PRIX TTC
121 cm.	825001	275 €
182 cm.	825002	365 €
244 cm.	825003	485 €



Structure renforcée

RAMPE ERGO EASY RENFORCÉE

> En 2 parties solidariables

> Chaque partie est pliable pour le transport

Notre rampe Ergo Easy est facilement transportable en 2 parties et se solidarise en un passage type rampe valise en utilisation. Cette solidarisation se fait grâce à un loquet renforcé. Sa structure pliable est renforcée également pour éviter le phénomène de flèche-ressort à l'utilisation. Structure aluminium avec antidérapant.

Largeur de passage utile 76 cm. Largeur totale 78 cm.


Modèle 244 cm pliable sur 122 cm. Poids des 2 parties 24,1 kg.

Modèle 304 cm pliable sur 152 cm. Poids des 2 parties 29,6 kg.



MAXI
300 kg.


MODÈLE	RÉF.	PRIX TTC
244 cm.	825017	540 €
304 cm.	825018	705 €




1



MAXI
150 kg.



2



3



SEUIL ALUMINIUM

Rampe en aluminium larmé munie d'un rebord pratique par pliage du matériau. Renforts latéraux sur le dessous. Largeur 78 cm.

3 modèles disponibles : 0 à 3 cm d'obstacle (profondeur 14,5 + rebord 5,5 cm), 3 à 7 cm d'obstacle (prof. 34,5 + 5,5 cm), 5 à 15 cm d'obstacle (prof. 48,5 + 5,5 cm).

MODÈLE	RÉF.	PRIX TTC
1 0-3 cm.	825092	35 ⁹⁰ €
2 3-7 cm.	825093	75 ⁹⁰ €
3 5-15 cm.	825094	99 ⁹⁰ €



PAIRE DE RAMPES TÉLESCOPIQUES ERGO

- > Adaptées à tous les fauteuils
- > Largeur utile de la voie 16,5 cm
- > Système de verrouillage unique

Nos rampes télescopiques Ergo en aluminium permettent un accès facile aux fauteuils manuels et électriques. Elles sont télescopiques pour être rangées dans un espace restreint.

Le maniement de nos rampes est très facile grâce aux pièces de contact en plastique, et grâce à son système de verrouillage permettant d'ajuster la rampe à n'importe quelle longueur. Elles disposent d'un antidérapant caoutchouté sous le rebord haut. Elles sont munies d'une poignée large et confortable pour le transport.

La paire en 152 cm se range sur 92 x 23 x 6 cm. Poids de la paire : 8,70 kg (4,35 kg l'élément).

La paire en 213 cm se range sur 128 x 23 x 6 cm. Poids de la paire : 12 kg (6 kg l'élément).

La paire en 300 cm se range en 3 parties sur 115 x 23 x 6 cm. Poids de la paire : 17,2 kg (8,6 kg l'élément)

MODÈLE	RÉF.	PRIX TTC
152 cm.	825040	225 €
213 cm.	825041	295 €
300 cm.	825091	475 €

PAIRE DE RAMPES TÉLESCOPIQUES ERGO +

- > Télescopiques et pliables pour faciliter le transport
- > Adaptées à tous les fauteuils
- > Largeur utile de la voie 16,5 cm


Nos rampes télescopiques Ergo + en aluminium permettent une utilisation pour tous types de fauteuils, manuels et électriques. Elles sont télescopiques et pliables pour être rangées dans un espace restreint, malgré leur grande taille d'utilisation.

Le maniement de nos rampes est très facile grâce aux pièces de contact en plastique, et grâce aux pattes bloquant les différentes positions. Elles disposent d'un antidérapant caoutchouté sous le rebord haut. Elles sont munies d'une poignée large et confortable pour le transport.

La paire en 210 cm se range sur 91,5 x 23 x 6 cm. Poids de la paire : 10 kg (5 kg l'élément).

La paire en 240 cm se range sur 91,5 x 23 x 6 cm. Poids de la paire : 13 kg (6,5 kg l'élément).

MODÈLE	RÉF.	PRIX TTC
210 cm.	825042	355 €
240 cm.	825043	405 €



ÉCORAMPES TÉLESCOPIQUES ECO

Paire de rampes télescopiques en 3 parties. Faciles à transporter. Livré avec sac de transport. Matériau aluminium avec antidérapant sur le dessus. Dimensions : Long. de 73 à 150 cm. Largeur intérieure de chaque voie 11 cm. Poids 5,5 kg.

RÉF. 826079



157 €
TTC



MAXI
300 kg.



PASSAGE DE SEUIL RÉGLABLE ERGO

Notre passage de seuil Ergo permet un réglage fin de la hauteur grâce à un pas de vis et des pattes verticales. Le pied de la patte compense l'angle de la rampe. Dessus antidérapant.

Dimensions : Long. 152 x larg. 79 (86 avec pattes) x haut. 8 à 15 cm. Poids 12 kg. Largeur de passage utile 77,5 cm.

RÉF. 825081

355 €
TTC



RAMPE D'ACCÈS ENROULABLE 90 CM

> Système de rangement révolutionnaire

> Très facile à transporter

Nos rampes pour fauteuil roulant vous permettent de passer des obstacles et des marches plus ou moins grandes en fonction de la longueur choisie. Il suffit de fixer les côtés sur le chemin déroulé pour utiliser la rampe.

Intégralement réalisé en aluminium anti-corrosion.

Largeur de la rampe 76 cm. Longueur 90 cm. Poids 7,1 kg.

RÉF. 826102



162 €
TTC

MAXI
200 kg.

39 € TTC
+ Eco-Part
0,02€



CARILLON D'ENTRÉE PMR P

> Avertisseur sonore et lumineux

Faciliter l'entrée des personnes à mobilité réduite grâce à ce carillon facilement installable partout. Il suffit de positionner la partie sonnette à l'extérieur soit en la collant ou en la fixant. La partie récepteur se branche sur secteur, sans empêcher l'utilisation de la prise. Choix de mélodies et flash. Hauteur sonnette 10 cm, récepteur 12 cm.

Fonctionne sur secteur (récepteur) avec adaptateur fourni et avec 2 piles AAA (sonnette) non fournies.

Réf. 819003

MARCHEPIED EXTÉRIEUR P

Ce marchepied est très pratique pour faciliter l'entrée de la maison. C'est une demi-marche en hauteur, seulement 10 cm. Très large pour poser facilement les 2 pieds en même temps : 50 x 40 cm. Matériau plastique adapté à l'extérieur. Surface antidérapante et ajourée pour ne pas laisser stagner l'eau. Poids 1,650 kg.

RÉF. 815157

MAXI
200 kg.

39⁹⁰ €
TTC



21⁹⁰ €
TTC

BARRE D'APPUI PRIMA EXTÉRIEUR P

Cette barre d'appui en matériau plastifié dispose d'un diamètre important pour faciliter la prise en main. Elle est munie à intervalles réguliers de matériau antidérapant pour limiter le risque de glissement. Equipée de cache-vis. Ce modèle a été testé pour résister aux UV et aux températures extrêmes. Renfort aluminium à l'intérieur. Coloris noir. Longueur 46 cm.

RÉF. 815008



BLOQUE-PORTES TÉLESCOPIQUE POUR FAUTEUIL P

Un outil très pratique pour les personnes en fauteuil. Il permet de bloquer les portes pour effectuer une manœuvre plus facilement, en cas de portes automatiques ou de rafales de vent. Tube télescopique pour le positionner et le reprendre aisément. L'extrémité est magnétique et peut vous aider à ramasser également vos clés tombées à terre. Se range dans un sac.

RÉF. 817221

21⁹⁰ €
TTC





RAMPE DE SEUIL

Notre rampe de seuil en aluminium à damier est idéale pour passer les baies vitrées ou les obstacles de 8 à 10 cm. Matériau résistant à la corrosion pouvant être installé à demeure en extérieur. Dimensions : Long. 100 x larg. 75 cm. Poids 6 kg.

RÉF. 826136



FABRIQUÉ EN FRANCE



159 €
TTC

MAXI
200 kg.

PLAN INCLINÉ ALUMINIUM MODULAIRE

> Très simple à monter et à installer


Plan incliné en aluminium à disposer sur votre seuil, en réglant les renforts verticaux à l'angle désiré. 5 hauteurs disponibles en largeur 80 cm.



MAXI
300 kg.



HAUTEUR	PROFONDEUR	RÉF.	PRIX TTC
5 cm	25 cm	825076	65 €
7,5 cm	38 cm	825077	99 €
10 cm	50 cm	825078	133 €
12,5 cm	63 cm	825079	168 €
15 cm	76 cm	825080	189 €



RAMPES SEUIL EN CAOUTCHOUC

Ces rampes biseautées sont réalisées en caoutchouc antidérapant. La densité du matériau utilisé permet des passages avec un fauteuil sans déformation. Les rampes sont recoupables avec un simple cutter afin de les positionner dans les endroits non standards. Matériau sans PVC. Utilisation possible dans les pièces d'eau.

Largeur 90 cm. Différentes hauteurs au choix en fonction de l'obstacle à franchir.

HAUTEUR	PROFONDEUR	RÉF.	PRIX TTC
8 mm.	80 mm.	825056	21 ⁵⁰ €
15 mm.	140 mm.	825050	29 ⁵⁰ €
20 mm.	150 mm.	825051	42 ⁵⁰ €
25 mm.	150 mm.	825052	49 ⁵⁰ €
30 mm.	200 mm.	825053	61 ⁵⁰ €
35 mm.	200 mm.	825054	72 ⁵⁰ €
44 mm.	250 mm.	825055	99 €

MAXI
250 kg.

PETIT PASSAGE DE SEUIL

> Avec poignées de transport

Une petite rampe pratique pour passer les seuils de baies vitrées ou de portes PVC. Dimensions : largeur 75 x prof. 40 cm. Aluminium strié antidérapant.

RÉF. 826174

139 €
TTC





RAMPES STEPLESS LITE ULTRA-LÉGÈRES P

> Réalisées en fibre de carbone et fibre de verre pour un poids plume

Les rampes Stepless Lite permettent une utilisation sans lever un poids nuisant aux transferts chez les personnes en fauteuil. Elles sont faciles à positionner, sans risque de blessure liée à la manipulation de métal. Charnières nylon. Coloris gris/jaune/bleu.

Dimensions du modèle 70 cm : larg. interne/externe 73 cm. Plié sur 36,5 cm. Epaisseur plié 38 mm. Dimensions des modèles 85, 125 et 165 cm : larg. interne 76, externe 78 cm. Plié sur 39 cm. Epaisseur plié 106 mm. Hauteur de la bordure 25 mm.

Un sac de transport pour fauteuil est disponible en option pour la rampe de 70 cm.

LONGUEUR	POIDS	DÉNIVELÉ	RÉF.	PRIX TTC
70 cm	3,5 kg	14 cm	826201	510 €
85 cm	4 kg	17 cm	826221	590 €
125 cm	6 kg	25 cm	826202	935 €
165 cm	7,5 kg	33 cm	826203	1069 €
205 cm	9,5 kg	40 cm	825057	1325 €

OPTION	RÉF.	PRIX TTC
Sac de transport pour rampe 70 cm	826204	37 ⁵⁰ €

1

RAMPE STANDARD

Idéale pour les passages de marche ou l'accès aux véhicules.

Largeur totale / passage : 89,5 cm / 80 cm.

3 longueurs différentes.



RAMPES EN FIBRE DE VERRE

> Rampes ultra-résistantes et légères

> Garanties pour les fauteuils électriques

Nos rampes en fibre de verre permettent de garantir une utilisation très sécurisante avec un poids minimum. Elles sont recouvertes d'antidérapant vert permettant une bonne accroche des roues du fauteuil roulant. Elles vous permettent de passer facilement les obstacles du quotidien (marches, seuils de porte, accès aux véhicules...). Elles sont munies de rebords latéraux sécurisants. Plusieurs modèles disponibles.



MODÈLE	LONGUEUR	POIDS	RÉF.	PRIX TTC
1 Rampe standard	91 cm.	9 kg.	826111	290 €
	122 cm.	14 kg.	826112	375 €
	244 cm.	28 kg.	826113	745 €
2 Rampes pliables	183 cm.	12kg.	826096	560 €
3 Rampe portefeuille	137 cm.	11 kg.	826119	545 €
4 Rampe avec main courante	183 cm.	21 kg.	826134	980 €
	244 cm.	31 kg.	826135	1120 €
5 Rampe de seuil	120 cm	7 kg.	826046	525 €

2

RAMPES PLIABLES

Rampes pratiques pliables au milieu pour faciliter le transport.

Largeur totale / passage : 29,2 cm / 20,3 cm. Longueur 183 cm. Poids de la paire 12 kg. La paire.

RÉF. 826096



3

RAMPE PORTEFEUILLE

Rampe pliable sur la longueur et facilement transportable grâce à sa poignée. Largeur totale / passage : 84 cm / 73,6 cm. Longueur 137 cm. Poids 11 kg.

RÉF. 826119



4

RAMPE AVEC MAIN COURANTE

Rampe sécurisante grâce à sa main courante en acier à fixer à droite ou à gauche.

Largeur totale / passage : 93,4 cm / 80 cm.

2 longueurs différentes.



5

RAMPE DE SEUIL

Idéal pour passer les seuils de portes coulissantes. Modèle pliant. Largeur totale / passage 66 cm / 62,2 cm. Longueur 120 cm. Hauteur 12 cm. Poids 7 kg.





LONGUEUR	POIDS	RÉF.	PRIX TTC
61 cm.	4,1 kg.	825044	130 €
91 cm.	6,1 kg.	825045	170 €
152 cm.	10,2 kg.	825046	275 €
183 cm.	12,3 kg.	825047	339 €
213 cm.	18,3 kg.	825048	395 €

RAMPE VALISE PLIABLE ERGO

- > Une seule voie pour davantage de confiance
- > Adaptée à tous les fauteuils
- > Largeur utile de la voie 76 cm

Notre rampe valise permet un accès facile pour tous les fauteuils ou scooters. Grâce à ses larges rebords, vous serez guidés avec sécurité. Munie d'une poignée souple et confortable. Structure aluminium anti-dérapante.

5 longueurs disponibles. Largeur totale 78 cm. Largeur repliée 39 cm.

poignée souple
et confortable



RAMPE ERGO EASY PLIABLE

- > Une seule voie sécurisante
- > Séparable en 2 et pliable pour un transport facilité
- > Adaptée à tous les fauteuils

Notre rampe Ergo Easy pliable est constituée de 2 éléments accolés mais non solidaires. Lorsque les 2 parties sont accolées, la largeur de passage utile est de 72 cm, mais il est possible de les dissocier pour obtenir une largeur plus importante.

Une fois utilisée, les 2 parties se replient en 2, afin de pouvoir être portée dans chaque main et tenir facilement dans un coffre. Structure aluminium renforcée. Chaque élément est muni d'un système de fermeture à boucle.

Dimensions utilisation : Long. 183 x larg. 72 cm mini. Dimensions pliée : Long. 92 x larg 40 x épais. 27 cm.

Poids total 16,9 kg (8,4 kg l'élément).

RÉF. 825049

375 €
TTC



RAMPES PLIABLES SMARTRAMP

Cette paire de rampes pliables se solidarise en une seule voie très facilement. Les 2 parties se replient pour faciliter le transport et le rangement, elles sont chacune équipées d'une poignée.

L'ensemble solidarisé et déplié a une longueur de 184 cm et une largeur confortable de 76 cm.

Chaque partie se plie sur 92 x 22 cm. Poids de la paire 17,5 kg. Aluminium renforcé.



RÉF. 823153

425 €
TTC



RAMPE DE SEUIL EXCELLENT SYSTEMS KIT O

Spécialement étudiée pour un seuil de porte ou de baie vitrée en général de largeur 75 cm. Le set comprend un côté haut de dimensions : larg. 125 x prof. 25 x haut. 3,9 cm équipé de cornières et un côté bas de dimensions : larg. 100 x prof. 12,5 x haut. 2,4 cm également équipé de cornières. Livré avec notice de montage.

RÉF. 825066120 €
TTCPRIX EN
BAISSE**KIT RAMPES SECUCARE P****> Montage encore plus facile et rapide**

Les rampes d'accès Secucare en kit permettent de créer un plan incliné très facilement. Il suffit de les emboîter simplement avec un maillet. Les kits sont livrés avec une notice de montage détaillée. La largeur du kit est de 84 cm, mais une extension est possible en largeur pour chaque kit de 24 cm pour créer un kit de largeur 108 cm. Résistant même au passage des véhicules.

Matériau PEHD résistant aux UV, 95% recyclable gris clair et gris taupe. 4 hauteurs disponibles.

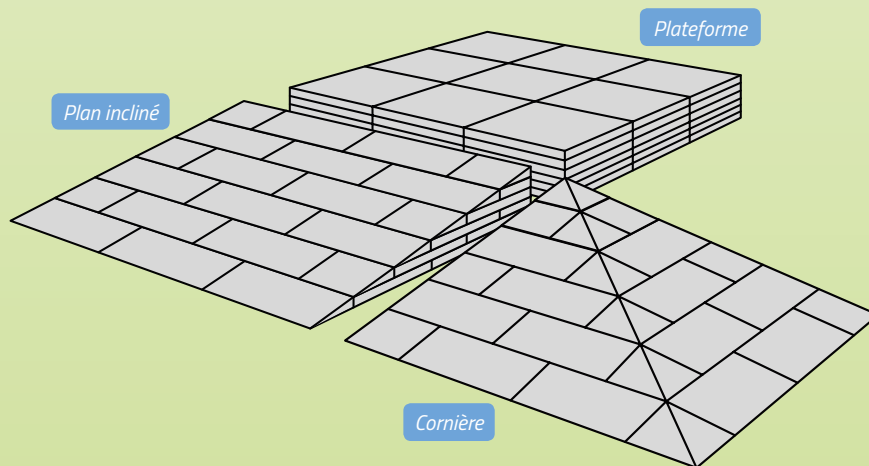
MODÈLE	HAUT.	PROF.	POIDS	RÉF.	PRIX TTC
Kit Rampe 1	2 cm	21 cm	1 kg	825082	40 ⁵⁰ €
Kit Rampe 2	4 cm	33 cm	2,1 kg	825083	68 €
Kit Rampe 3	6 cm	45 cm	3,3 kg	825084	99 €
Kit Rampe 4	8 cm	57 cm	4,8 kg	825085	139 €
Extension 1	2 cm	21 cm	0,4 kg	825086	14 ⁵⁰ €
Extension 2	4 cm	33 cm	0,5 kg	825087	31 €
Extension 3	6 cm	45 cm	0,8 kg	825088	40 €
Extension 4	8 cm	57 cm	1,2 kg	825089	51 €

**KITS DE RAMPES EXCELLENT SYSTEMS****> Nouveaux kits pré-montés**

Les nouveaux kits de rampes Excellent Systems permettent de réaliser facilement des accès pour les rollators ou les fauteuils roulants.

Vous pouvez choisir dans les 2 largeurs (75 ou 100 cm), un large choix de plans inclinés, plateformes et cornières pour personnaliser votre accès (voir tableau). Désormais plus faciles à monter et livrés avec ramp ajusteur pour régler la hauteur de 2 mm en 2 mm jusqu'à 16 mm.

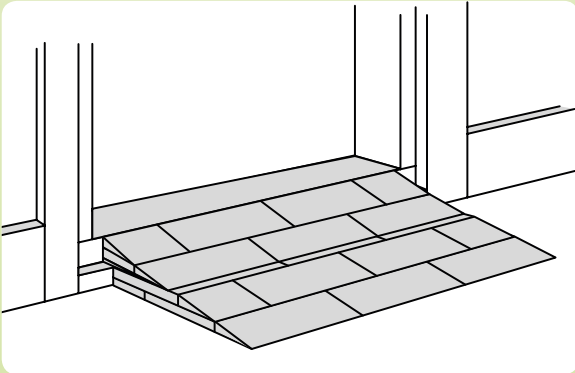
Les éléments sont fabriqués à partir de polypropylène ultra-résistant, 100% recyclable, sans PVC.

**PLAN INCLINÉS RAMP KIT**

MODÈLE	HAUTEUR	PROF.	LARGEUR	POIDS	RÉF.	PRIX TTC
Kit 1 ●	1,8 à 5,5 cm	25 cm	75 cm	1,5 kg	826180	59 €
			100 cm	2 kg	825061	75 €
Kit 2 ●	3,6 à 9,1 cm	50 cm	75 cm	5,2 kg	826181	119 €
			100 cm	6,9 kg	825062	159 €
Kit 3 ●	7,2 à 12,7 cm	75 cm	75 cm	9,5 kg	826182	199 €
			100 cm	12,6 kg	825063	259 €
Kit 4 ●	10,8 à 16,3 cm	100 cm	75 cm	16,2 kg	826183	289 €
			100 cm	21,6 kg	825064	375 €
Kit 5 ●	14,4 à 19,9 cm	125 cm	75 cm	20,7 kg	825097	429 €
			100 cm	27,5 kg	825098	545 €

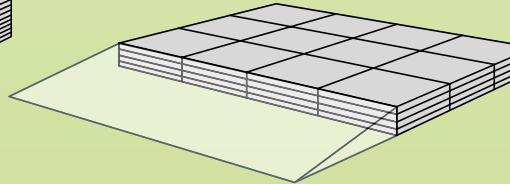
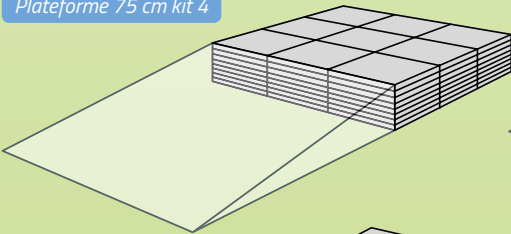
PLATEFORMES

MODÈLE	HAUTEUR	PROF.	LARGEUR	RÉF.	PRIX TTC
Plateforme 1 ●	3,6 à 5,2 cm	75 cm	75 cm	825100	104 €
			100 cm	825101	139 €
Plateforme 2 ●	7,2 à 8,8 cm	75 cm	75 cm	825102	205 €
			100 cm	825103	275 €
Plateforme 3 ●	10,8 à 12,4 cm	75 cm	75 cm	825104	229 €
			100 cm	825105	305 €
Plateforme 4 ●	14,4 à 16 cm	75 cm	75 cm	825106	279 €
			100 cm	825107	369 €
Plateforme 5 ●	18 à 19,6 cm	75 cm	75 cm	825108	355 €
			100 cm	825109	475 €

MAXI
2000kg.


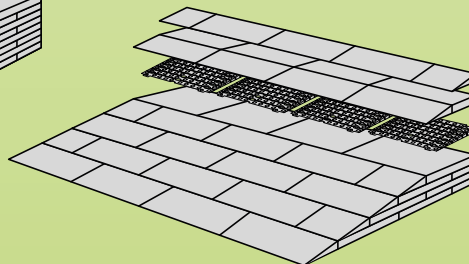
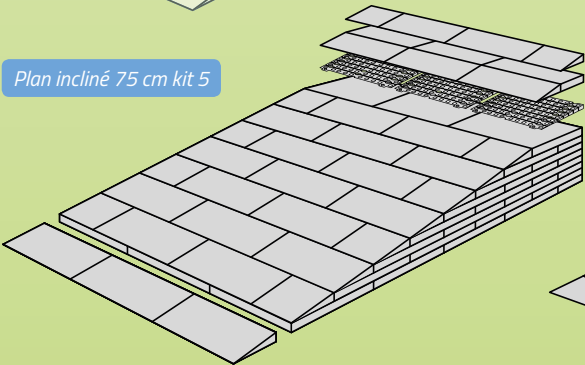
Plateforme 75 cm kit 4

Plateforme 100 cm kit 2



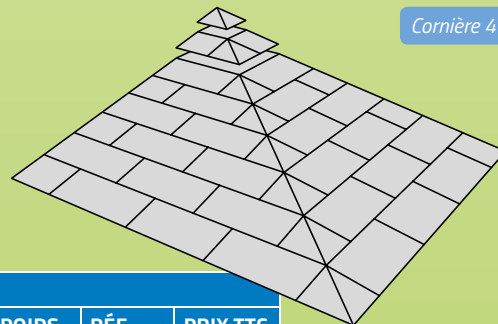
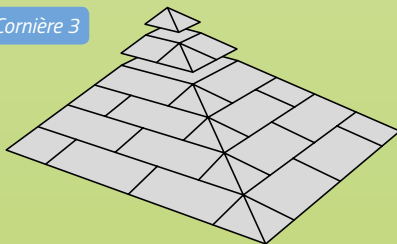
Plan incliné 75 cm kit 5

Plan incliné 100 cm kit 3



Cornière 3

Cornière 4




CORNIÈRES					
MODÈLE	HAUTEUR	DIMENSIONS	POIDS	RÉF.	PRIX TTC
Cornière 1	1,8 à 5,5 cm	25 x 25 cm	1,5 kg	825110	31 €
Cornière 2	3,6 à 9,1 cm	50 x 50 cm	3,2 kg	825111	85 €
Cornière 3	7,2 à 12,7 cm	75 x 75 cm	7,2 kg	825112	145 €
Cornière 4	10,8 à 16,3 cm	100 x 100 cm	12,1 kg	825113	265 €
Cornière 5	14,4 à 19,9 cm	125 x 125 cm	23,2 kg	825114	535 €

PIÈCES POUR UNE CONSTRUCTION DE RAMPE SUR-MESURE :

LOT DE 20 DALLES 25 X 25 CM

Dalle plate de dimensions 25 x 25 x 1,8 cm. Pièces d'assemblage sur 2 côtés. Coloris gris. Le lot de 20.

RÉF. 825071

 89 €
TTC


LOT DE 14 SOUS-DALLES ANTIDÉRAPANTES

A insérer sous les dalles afin de rendre le dessus plus antidérapant. Idéal pour les receveurs de douche. Dimensions : 11,6 x 11,6 x 2 cm. Le lot de 14.

RÉF. 825072

 19 €
TTC


LOT DE 26 DEMI-DALLES

Demi-dalle plate de dimensions 25 x 12,5 x 1,8 cm. Pièces d'assemblage sur 2 côtés. Coloris gris. Le lot de 26.

RÉF. 825073

 85 €
TTC


LOT DE 25 PLANS INCLINÉS A

Plan incliné sans plat de dimensions 25 x 12,5 x 2,1 / 0,2 cm. Coloris gris. Le lot de 25. Sur les schémas, ces plans inclinés sont en vert.


RÉF. 825074

 95 €
TTC


LOT DE 25 PLANS INCLINÉS B

Plan incliné avec plat de dimensions 25 x 12,5 x 1,8 / 0,2 cm. Coloris gris. Le lot de 25. Sur les schémas, ces plans inclinés sont en bleu.

RÉF. 825075

 99 €
TTC


LOT DE 100 T-LOCKS

Pour la connexion des dalles et demi-dalles verticalement. Dimensions : 3,5 x 1,4 x 1,4 cm. Coloris gris. La boîte de 100.

RÉF. 999032

 36 €
TTC


LOT DE 100 R-LOCKS

Pour la connexion des rampes horizontalement. Adaptables sur les 2 premières rangées de trous sur les plans inclinés A et sur la première seulement sur les plans inclinés B. Pour les suivantes, utiliser des T-Locks. Dimensions : 2,4 x 1,4 x 1,4 cm. Coloris gris. La boîte de 100.

RÉF. 999115

 36 €
TTC


LOT DE 100 C-LOCKS

Pour la connexion des rampes horizontalement. Dimensions : 1,6 x 0,8 x 1,5 cm. Coloris gris. La boîte de 100.

RÉF. 999033

 21 €
TTC


32⁹⁰ €

TTC

PORTE-PARAPLUIE UNIVERSEL P

> Adaptable sur tous les types de tubes

Notre porte-parapluie universel permet de fixer un parapluie facilement sur une majorité de support, avec des tubes de forme différente. Dispose de 2 parties déclipables, permettant de prendre votre parapluie à pleine main. Matériau plastique.

RÉF. 114044



PORTE-TASSE

> Clipsable sur tube rond 22 à 25 mm

Pratique pour transporter tasse ou canette.

RÉF. 826089

13⁹⁰ €

TTC

Idéal pour transporter également petites bouteilles ou canettes

LOT DE 2 PORTE-SACS P

Porte-sac de type crochet avec boucle à attacher sur n'importe quel tube. Le lot de 2. Nylon et polyester.

RÉF. 114045

12⁹⁰ €

TTC

PROTECTIONS DE PNEUS MOUV'BAND

> Pour la protection des sols au domicile

Ces protections se mettent en place très facilement par l'utilisateur sur des roues de 22 à 24 pouces, pour la version fauteuils manuels. La version pour fauteuil électrique sur des pneus 3.00-8 et 3.00-4 adaptable aussi aux 6 pouces.


Tissu imperméable 100% polyester teflon, très résistant, lavable et réutilisable.

Coloris anthracite. La paire.Bore



FAUTEUIL	RÉF.	PRIX TTC
1 Manuel	114046	39 ⁹⁰ €
2 Électrique	114047	66 ⁹⁰ €

NOUVEAU

92⁵⁰ €

TTC

PROTÈGE-JAMBES COCON

Notre protège-jambes Cocon a été développé en France dans un souci de confort et de facilité d'entretien. Il permet de maintenir au chaud les jambes d'utilisateur de fauteuils roulants. Il s'enfile très facilement sans bouger du fauteuil, il suffit de le housser autour des repose-pieds et de le poser sur les jambes. Le pourtour élastiqué permet de le maintenir correctement en place. La sangle à boucle arrière permet de passer autour du dossier pour le sécuriser. Pour un meilleur confort d'utilisation, il dispose d'une fermeture zip pour pouvoir l'ouvrir partiellement, lorsque l'utilisateur a trop chaud.

Surface imperméable en polyester enduit polyuréthane avec garnissage fibre 100% polyester. Lavable à 90°C. Dimensions 120 x 110 cm. Coloris bleu nuit.

RÉF. 114050



FABRIQUÉ EN FRANCE



PROTECTIONS DES MAINS



MITAINES CUIR

Ces mitaines réalisées partiellement en cuir permettent d'avoir un meilleur grip et protéger les mains. Les paumes sont capitonnées pour davantage de confort. 4 tailles disponibles.



PROTECTIONS DE MAIN P

Idéales pour les personnes en fauteuil, évitent les échauffements et les problèmes liés à l'utilisation d'un fauteuil roulant. Vendues à la paire, taille unique en coloris noir.

RÉF. 112006

41⁵⁰ €

TTC



TAILLE	RÉF.	PRIX TTC
S	116009.S	39 ⁹⁰ €
M	116009.M	
L	116009.L	
XL	116009.XL	



PROTÈGE-MAINS P

Gardez les mains bien au chaud grâce à notre protège-mains douillet façon fourrure à l'intérieur et imperméable à l'extérieur. Equipé d'un cordon pour le cou évitant de le perdre quand vous ne l'utilisez pas. Coloris noir.

RÉF. 114024

17⁵⁰ €

TTC

PONCHO ÉCONOMIQUE

> Capuche intégrée

Un poncho imperméable pour les averse intempêtes très pratique à enfiler. Fermeture zip sur le devant et bande-réflexeur à l'arrière. Nylon doublé.

Version standard équipée de 2 paires de lanières sur chaque côté pour le maintenir sur les tubes du fauteuil. Taille unique. Long. à l'avant 100 cm, à l'arrière 65 cm, larg. 130 cm.

Version élastiquée avec pourtour complet prenant également les chaussures. Taille unique. Long. à l'avant 125 cm, à l'arrière 90 cm, larg. 130 cm.



PRIX ÉCO

PRIX ÉCO

PRIX ÉCO

PRIX ÉCO

PRIX ÉCO

PRIX ÉCO

PRIX ÉCO

PRIX ÉCO

PRIX ÉCO

PRIX ÉCO

PRIX ÉCO

PRIX ÉCO

PRIX ÉCO

PRIX ÉCO

PRIX ÉCO

PRIX ÉCO

PRIX ÉCO

PRIX ÉCO

PRIX ÉCO

PRIX ÉCO

PRIX ÉCO

PRIX ÉCO

PRIX ÉCO

PRIX ÉCO

PRIX ÉCO

PRIX ÉCO

PRIX ÉCO

PRIX ÉCO

PRIX ÉCO

PRIX ÉCO

PRIX ÉCO

PRIX ÉCO

PRIX ÉCO

PRIX ÉCO

PRIX ÉCO

PRIX ÉCO

PRIX ÉCO

PRIX ÉCO

PRIX ÉCO

PRIX ÉCO

PRIX ÉCO

PRIX ÉCO

PRIX ÉCO

PRIX ÉCO

PRIX ÉCO

PRIX ÉCO

PRIX ÉCO

MODÈLE	RÉF.	PRIX TTC
Simple	114033	32 ⁹⁰ €
Élastiqué	114034	37 ⁹⁰ €



PONCHO PLUS

La Poncho Plus s'enfile rapidement en cas de pluie, sans quitter le fauteuil. Il est équipé d'une capuche avec serrage et d'une ouverture par fermeture éclair sur le buste, fermeture manœuvrable des 2 côtés. Muni de 2 passages pour les barres de poussée, d'une poche intérieure, d'une bande réfléchissante à l'arrière et de 2 sangles de maintien sur les côtés. Tissu imperméable. 2 modèles disponibles : modèle standard et modèle doublé en microfibre tartan. Taille universelle (longueur à l'avant 98 cm).



PROTÈGE-JAMBES

Ce protège-jambes s'enfile facilement en restant assis dans le fauteuil. Il vous garantit une promenade les jambes au chaud. Muni de 2 sangles arrières pour l'attacher aux tubes du fauteuil. Pourtour élastiqué pour s'adapter à votre morphologie et englober les repose-pieds. Tissu imperméable. 2 modèles disponibles : modèle standard et modèle doublé en fourrure synthétique. Taille universelle (longueur 105 cm).

Modèle doublé



PRIX EN BAISSÉ



MODÈLE	RÉF.	PRIX TTC
Standard	114001	44 ⁹⁰ €
Doublé	114010	69 €



VIDÉO d'explication

disponible sur notre chaîne YouTube : tapez 'Identités' et la référence article.

Modèle doublé



PRIX EN BAISSÉ


S'enfile sans quitter le fauteuil

CAPE POUR FAUTEUIL ÉLECTRIQUE

Cape intégrale 100% imperméable avec fenêtre de visualisation de la manette de conduite. Capuche et passages de main latéraux. Taille universelle. Coloris Navy.

RÉF. 114005

87⁵⁰ €
TTC



SAC PROTECTEUR DE FAUTEUIL

Ce sac robuste et durable protège votre fauteuil pliant lors de vos déplacements ou voyage. Il dispose de compartiments intérieurs pour y mettre les repose-pieds séparément. Muni d'une bandoulière. Dimensions : Long. 83 x larg. 27 x haut. 77 cm.

RÉF. 114035

45⁹⁰ €
TTC



MODÈLE	RÉF.	PRIX TTC
Standard	114008	54 ⁵⁰ €
Doublé	114004	79 ⁹⁰ €

SAC ADAPTABLE SUR FAUTEUIL

Sac en nylon robuste et imperméable équipé de poches à fermeture Eclair. S'attache au fauteuil par 2 sangles. Dimensions : 30 x 35 x 15 cm.

RÉF. 114013

19⁹⁰ €

TTC

PRIX ÉCO
PRIX ÉCO
PRIX ÉCO
PRIX ÉCO



NOUVEAU

**SAC WHEELYSOOT PLUS**

Sac en tissu 100% imperméable de qualité avec 2 systèmes d'attache au fauteuil roulant ou au scooter. Il dispose de 2 boucles réglables pour l'attacher sur les porte-mains du fauteuil, mais aussi il dispose d'un rabat complet plus sécurisant. Il dispose d'une large pochette zippée et d'une autre pochette zippée sur le devant. Bandes réfléchissantes sur le devant et les côtés. Les porte-cannes latéraux dispose d'un lien de serrage.

Dimensions du sac : larg. 30 x prof. 11 x haut. 46 cm. Dimensions de chaque porte-canne latéral : diam. 10 x haut. 50 cm. Coloris noir/jaune.

RÉF. 114043

56⁹⁰ €

TTC

SAC SHOPPING POUR FAUTEUIL

Notre sac de transport est robuste et spacieux. Il dispose d'une grande poche à zip avec un petit compartiment intérieur à scratch pour le porte-monnaie et une autre poche zippée sur le devant + 2 poches filet sur les côtés. Coloris noir avec bande réflecteur. Attaches à boucles réglables.

Dimensions : larg. 36 x prof. 15 x haut. 38 cm. Poids 500 gr.

RÉF. 114038

29⁹⁰ €

TTC

**ENSEMBLE 2 SACS STRONG**

L'ensemble comprend un sac arrière pour fauteuil ou scooter (attaches polyvalentes) et un sac adaptable sur le repose-bras. Ils sont réalisés à partir d'un tissu enduit et imperméable ultra-épais et résistant. Le grand sac dispose d'un petit compartiment à scratch à l'intérieur de la grande poche zippée et une poche zippée sur le devant et de 2 bandes réfléchissantes dimensions larg. 39 x prof. 17 x haut. 42 cm. Le petit sac s'installe par 2 boucles et dispose d'une attache mousqueton. Dimensions larg. 23 x prof. 7 x haut. 12 cm. Coloris noir.

RÉF. 114039

47⁵⁰ €

TTC



NOUVEAU

**POCHETTE TOUR DE COU**

Une pochette bien pratique et sécurisante pour garder les choses importantes sur soi. Dispose de 3 compartiments intérieurs et spacieux : 1 grande poche et 2 petits espaces à l'avant et à l'arrière. Cordon confortable. Dimensions : 12 x 16 x 0,5 cm.

RÉF. 114049

8⁹⁰ €

TTC

10⁵⁰ €

TTC

**SOULÈVE JAMBES P**

Un petit outil très facile à utiliser pour vous aider à remettre vos pieds sur les repose-pieds. Il dispose d'une grande boucle pour le pied et de 2 boucles plus petites à 2 niveaux différents pour faciliter les manipulations. Longueur 86,5 cm. Coutures renforcées et rivets.

RÉF. 815052



PLANCHE DE TRANSFERT ERGO IDENTITÉS P

> Matériau plastifié ultra-résistant

> Glisse exceptionnelle

Notre planche de transfert Ergo a été développée pour rendre les transferts plus sûrs et plus faciles. Sa forme incurvée permet de tourner plus facilement autour des obstacles. Elle est équipée de 2 découpes permettant d'accrocher les tubes de fauteuil. Le dessous est renforcé pour convenir aux personnes plus lourdes. Les 2 extrémités sur le dessous sont surmoulées avec un matériau antidérapant permettant de se transférer à partir de surfaces lisses.

Dimensions : Long. 76 x larg. 24,5 x épaisseur 1,2 cm.

Poids 1,9 kg. Coloris bleu-gris.

RÉF. 815066



59⁵⁰ € TTC
49⁹⁸ € HT



DRAP DE GLISSE SPÉCIAL TRANSFERT

Il permet de glisser beaucoup plus facilement sur votre planche de transfert. 100% nylon. Dimensions : Long. 60 x larg. 41 cm. Coloris rouge. Planche de transfert non fournie.

RÉF. 815085

24⁹⁰ €
TTC



Extrémités biseautées



PLANCHE DE TRANSFERT AVEC POIGNÉES

> Bois massif vernis ultra-glissant

Notre planche permet de faciliter les transferts individuels. Planche en bois massif pour une solidité à toute épreuve. Equipée de 2 poignées 11,5 x 3,5 cm.

Dimensions : Long. 76 x larg. 20 x épaisseur 2 cm.

RÉF. 815018



45⁹⁰ €
TTC

SHAMPOING EN FAUTEUIL

PLATEAU LAVE-TÊTE POUR FAUTEUIL P

> Rebord haut

Il vous permet de faire un shampoing à une personne en fauteuil beaucoup plus facilement. La lanière de 90 cm de long s'attache au bras de l'utilisateur. Plateau en ABS lavable à l'eau et au savon.

Dimensions : Long. 44 x larg. 32 x haut. rebord 3,5 cm.

RÉF. 812055

29⁹⁰ €
TTC44⁵⁰ €
TTC

BAC À SHAMPOOING GONFLABLE P

Une solution très pratique et facile à emporter pour faire les shampoings aux personnes en fauteuil roulant ou à domicile. Gonflage très rapide. Procure un grand confort à l'utilisateur. Coloris bleu nuit.

RÉF. 819005

DOUCHETTE SPÉCIAL ROBINET P

Très pratique à utiliser, elle se fixe sur le bec du robinet pour vous laisser toute la latitude de rincer en tout confort.

Longueur 1 m.

RÉF. 819006

6⁵⁰ €
TTC

NOUVEAU

DOUCHETTE POUR LAVABO ATTACHE RAPIDE

Grâce à son adaptateur universel, notre douche se fixe facilement à la majorité des robinets standards. Serrez dans un premier l'adaptateur pour pouvoir la monter et la démonter en un seul geste. Livrée avec un crochet mural double, pour l'avoir toujours à portée de main. Longueur du flexible inoxydable 150 cm. Douchette à picots souples.

Garantie 5 ans.

RÉF. 819203

29⁵⁰ €
TTC

FABRIQUÉ EN FRANCE


Nouveau : revêtement interne encore plus antidérapant



CEINTURE D'AIDE À LA MARCHÉ

Notre ceinture très robuste vous permet d'assister efficacement vos patients à se relever. Elle dispose de 4 larges poignées à coutures renforcées, disposées tout autour de la ceinture pour une prise ferme et sécurisante.

Fermeture par larges boucles avec sangle à velcro pour l'attacher après fixation. Enveloppe polyester enduite polyuréthane imperméable et désinfectable avec rembourrage en mousse. Coloris gris et noir.

2 tailles disponibles :

Standard : taille de la ceinture 70 x 15 cm. Pour un tour de taille de 70 à 120 cm.

Large : taille de la ceinture 100 x 15 cm. Pour un tour de taille de 100 à 170 cm.

Lavable en machine à 60°.

TAILLE	RÉF.	PRIX TTC
Standard	815078	54 ⁵⁰ €
Large	815079	

TAPIS DE SOL ANTIDÉRAPANT DYCEM®

> Matelas durable et ultra résistant

> Très fin pour ne pas gêner les transferts

Ce matelas antidérapant est conçu dans la qualité de fabrication DyceM. Il permet des transferts au sol sécurisants.

Dimensions : 35 x 50 cm. Coloris noir.

RÉF. 815039

62⁵⁰ €
TTC



CEINTURE DE MARCHE PRO

- > Idéal pour une utilisation intensive
- > Tissus haut de gamme

Notre ceinture de marche Pro permet une sécurisation optimale dans le transfert des personnes, grâce à ses caractéristiques haut de gamme : Sécurisation de l'attache par un double velcro, tissu interne très antidérapant, tissu externe haute qualité indéchirable. Munie de 4 larges poignées disposées autour de la ceinture. 2 tailles disponibles : taille M pour un tour de taille entre 90 et 120 cm (coloris jaune) et taille L pour un tour de taille entre 107 et 140 cm (coloris vert). Lavable à 60°C.

TAILLE	RÉF.	PRIX TTC
M	815193.M	67 ⁵⁰ €
L	815193.L	



Petite épaisseur



Dessous antidérapant

86⁵⁰ € TTC
72⁰⁸ € HT
diam. 38cm

VIDÉO d'explication

disponible sur notre chaîne YouTube : tapez 'Identités' et la référence article.

DISQUE DE TRANSFERT COLLECTIVITÉS

> 2 faces antidérapantes en matériau plastique dur



Ce disque pivote à 360° afin de faciliter et de sécuriser les transferts en position assise ou en station debout. Sa conception flexible est utile pour l'utilisation en fauteuil.

DIAMÈTRE	RÉF.	PRIX TTC
30 cm.	815031	79 ⁵⁰ €
38 cm.	815089	86 ⁵⁰ €



CEINTURE DE TRANSFERT


> Surface caoutchoutée antidérapante

Cette ceinture, en polyuréthane résistant et flexible, est une solution simple pour un transfert sécurisant. La double poignée à chaque extrémité permet à 1 ou 2 porteurs d'opérer le transfert.

Dimensions : Long. 52 x larg. 21 cm.
Poids : 400 gr.

RÉF. 815020

41⁵⁰ €
TTC



DISQUE DE TRANSFERT ECO


Disque de transfert léger et robuste permettant un transfert en rotation à domicile. Dessus lavable et antidérapant. Diamètre 40,5 cm. Poids 1 kg.

RÉF. 815163

39⁹⁰ €
TTC



PRIX ÉCO
PRIX ÉCO
PRIX ÉCO
PRIX ÉCO



TURNAX STANDARD

> Un transfert sécurisant pour les personnes à mobilité réduite

Le turnax est un outil permettant le relevage facilité du patient et son transfert court en pivotement. Il est muni de repose-pieds antidérapants, d'appuis-jambes orientables et réglables en hauteur et d'un disque pivotant sous la plate-forme. Roulettes de manutention. Structure en acier traité époxy et appui-jambes en polyuréthane.

Réglage en hauteur des poignées : 60/130 cm, des appui-jambes 10/54 cm. Encombrement au sol 45 x 48 cm. Poids 15 kg.


RÉF. 815090

345 € TTC
327⁰¹ € HT

MAXI
130 kg.



FABRIQUÉ EN FRANCE

**AÉRO MOVE GUIDON RÉGLABLE**

Plateforme équipée d'un guidon multi-niveaux, permettant une installation progressive du patient. Cale-tibias réglable de hauteur 20 à 40 cm. Socle anti-bascule avec 6 roulettes dont 2 à freins. Structure en acier traité époxy et gainé.

Encombrement au sol 68 x 82 cm. Poids 18,4 kg

Hauteur de la poignée 110 à 120 cm.

RÉF. 815179



419 € TTC
397¹⁶ € HT

MAXI
130 kg.



FABRIQUÉ EN FRANCE

**EASY MOVE GUIDON FIXE**

Il permet de redresser le patient et le transporter en toute sécurité avec un effort minimum. Cale-tibias réglable de hauteur 30 à 44 cm. Socle anti-bascule avec 6 roulettes dont 2 à freins. Guidon fixe. Structure en acier traité époxy et gainé.

Encombrement au sol 57 x 82 cm. Poids 16 kg
Hauteur de la poignée 120 cm.

RÉF. 815178

365 € TTC
345⁹⁷ € HT

MAXI
130 kg.



FABRIQUÉ EN FRANCE

**SANGLES POUR GUIDONS DE TRANSFERT**

Afin de réduire l'effort des aidants. Adaptés au Turnax, Easy Move et Aéro Move. 3 modèles disponibles.



1



2



3

MODÈLE	RÉF.	PRIX TTC
1 Sangle Turnax simple	815096	31 ⁵⁰ €
2 Sangle Turnax coulissante	815180	39 €
3 Sangle Turnax avec soutien fessier	815181	59 €



MAXI
150 kg.

405 € TTC
383⁸⁹ € HT

DISQUE DE ROTATION TURNER

- > Permet un transfert sûr, doux et contrôlé
- > Réduit le besoin de maintenir le patient
- > Très facile à manœuvrer
- > Système de rangement rapide

Cet appareil unique permet d'opérer des transferts courts avec beaucoup moins d'effort pour le personnel soignant. Il est particulièrement recommandé pour les pivotements entre 2 positions assises (lit à fauteuil, fauteuil à siège de toilettes...).

Il suffit de placer les pieds du patient sur les tapis antidérapants et ses mains sur la partie inférieure du porte-mains. Le support tibial permet un positionnement confortable et sécurisant. Il pivote sur lui-même à 360°. Structure en acier epoxy blanc avec coussin tibial en mousse capitonnée imperméable et lavable.

Dimensions : diamètre plateau 41 cm, hauteur porte-mains de 78 à 126 cm.

Poids 15 kg.

RÉF. 815087



AMBITURN D

- > Permet un transfert du patient sur de courtes distances

Le système de transfert Ambiturn permet de transférer un patient en toute sécurité et sans effort pour le soignant. Grâce à sa conception, le transfert peut s'effectuer en rotatif mais également en translation sur de courtes distances. Il est équipé de 4 petites roulettes très résistantes sous le plateau et de 2 roues de 13 cm de diamètre pour faciliter les virages. Les repose-tibias en matériau PU souple sont réglables en hauteur. Les porte-mains à hauteur différente permettent aussi d'y attacher des ceintures de maintien. Les roues sont équipées de freins de parking facilement manoeuvrables.

Ensemble pliable à plat. Structure acier epoxy robuste.

Dimensions plaque : larg. 49 x prof. 63 x haut. 5 cm. Protège-tibia : larg. 16 x haut. 18 cm.

Dimensions hors-tout : larg. 57,5 x prof. 63 x haut. 118 cm.

Poids 18 kg.

RÉF. 815158

MAXI
150 kg.

445 € TTC
421⁸⁰ € HT



POIGNÉE HANDY HANDLE

- > Idéal pour le relevage et la sortie de véhicule

Prise ergonomique pour 4 mains avec revêtement antidérapant. Peu encombrant pour l'emporter partout.

Coloris gris et rouge. Dimensions : 24 x 11,5 cm. Garantie à vie.

RÉF. 815169


29⁹⁰ €
TTC





TABLE VARIO RECTANGLE

Table avec plateau rectangulaire à coins en mélaminé épais décor gris. Sans roulette. Hauteur 52-102 spécialement étudié pour les enfants et les petits adultes. Délai de livraison 3 semaines.



HAUTEUR	DIMENSIONS PLATEAU	RÉF.	PRIX TTC
52 - 102 cm	80 x 60 cm	833014	895 €
72 - 122 cm	80 x 60 cm	833015	895 €
72 - 122 cm	100 x 70 cm	833016	925 €

TABLE VARIO ERGONOMIQUE

Table avec plateau rectangulaire à coins arrondis et découpe ergonomique pour le passage du corps en mélaminé épais décor poirier. Hauteur 52-102 spécialement étudié pour les enfants et les petits adultes. 4 roulettes à freins disponibles en option. Délai de livraison 2 à 3 semaines.

Les roulettes en option sont à commander obligatoirement avec la table.

HAUTEUR	DIMENSIONS PLATEAU	RÉF.	PRIX TTC
52 - 102 cm	80 x 60 cm	833017	1235 €
72 - 122 cm	80 x 60 cm	833018	1235 €
72 - 122 cm	100 x 70 cm	833019	1260 €
OPTION ROULETTES		833020	169 €



REPOSE-BRAS UNIVERSEL JUMBOREST

> Idéal pour la correction de posture

> Repositionnable à loisir

Le Jumborest tient à la table par simple arc-boutement, son installation sans outil est rapide et stable. Le bras permet 3 positions de montage pour être compatible aux fauteuils munis d'accoudoirs. Il est idéal pour procurer un meilleur confort d'assise et un redressement postural. Le jumborest s'adapte sur tous les types de table d'épaisseur de 20 à 40 mm. Surfaces de contact avec la table antidérapantes.

Réalisé en polymère ultra-résistant. Dimensions tablette : prof. 28 x larg. 29/16 cm.



FABRIQUÉ EN FRANCE

JUMBOREST	RÉF.	PRIX TTC
Repose-bras universel	833021	79 ⁵⁰ €
Plateau Mini Access	833035	155 €
Plateau Access	833003	250 €
Verrouilleur	833027	12 €



PLATEAU MINI ACCESS JUMBOREST

Plateau nomade s'adaptant à un mobilier standard et facilitant l'approche et l'utilisation pour les personnes en fauteuil roulant manuel et électrique. De la même façon que le support Jumborest, il s'installe en quelques secondes par simple arc-boutement de la tablette sur le mobilier. Plateau en stratifié compact rigide. Coloris gris beige.

Dimensions : 40 x 42 cm. Epaisseur 6 mm. Poids 2 kg.



MAXI
40kg.


PLATEAU JUMBOREST ACCESS

Plateau d'accueil amovible compact avec bras amovibles. Aménagement adapté et fonctionnel favorisant la réception d'une personne à mobilité réduite à un bureau standard. Compatible avec des épaisseurs de plateaux jusqu'à 40 mm. Conforme à la loi ERP. Bras démontables pour faciliter le transport / rangement. Facile à nettoyer.

Dimensions hors tout : 69 x 38 cm. Dimensions utiles : 60 x 30 cm. Poids 4 kg.



MAXI
70kg.



NOUVEAU

TABLE POUR BARRIÈRES DE LIT


> Extensible des 2 côtés pour s'accrocher aux barrières de lit

Cette table très pratique et ergonomique est spécialement étudiée pour s'adapter sur les barrières de lit médicalisé. Ses 2 côtés se posent sur les barrières et sont munis de patins antidérapants. Plateau ergonomique. Equipée de 2 crochets dessous pour pouvoir la ranger contre la barrière.

Dimensions : Long. 88 à 104 (plateau 70,5 cm) x larg. 33,5 x épaisseur 2,8 cm.

Poids 2,5 kg.

RÉF. 823091



79€
TTC



TABLE DE LIT ERGONOMIQUE

> Une forme très agréable pour le repas et l'écriture

Notre table de lit ergonomique est étudiée pour une utilisation en fauteuil grâce à sa largeur réglable. Très bien équipée, elle dispose de 3 rebords et de 4 roues multidirectionnelles à freins. Elle est également réglable en hauteur. Elle supporte 5 kg de charge statique. Structure en acier et plateau en mélaminé décor poirier.

Largeur interne des pieds réglable de 90 à 110 cm.

Dimensions du plateau : larg. 100 x prof. 48 x haut. 71 à 91 cm.

RÉF. 823069

199€
TTC



TABLE DE LIT SIMPLEX

> Plateau inclinable

> Réglage par larges molettes

Notre table de lit Simplex permet de lire et déjeuner au lit en tout confort. Elle permet un réglage en hauteur et en inclinaison pour les différents moments de la journée. Plateau 60 x 40 cm en mélaminé décor poirier avec jonc caoutchouc. 2 roulettes à freins. Structure acier epoxy gris.

Dimensions au sol : larg. 61 x prof. 41 cm. Larg. passage 51 cm.

Hauteur réglable de 71 à 110 cm.

RÉF. 823066



58⁹⁰ €
TTC



NOUVEAU

TABLE DE LIT SIMPLEX LIFT

> Une évolution de la table Simplex

> Réglage de la hauteur par vérin à air comprimé

Notre table de lit Simplex Lift vous permettra de déjeuner facilement dans votre lit ou votre fauteuil. Le vérin à air comprimé permet un réglage facile en hauteur, avec verrouillage par paliers. Elle dispose de 2 roues à freins.

Structure en acier martelé epoxy gris. Plateau non inclinable en panneaux de particules décor poirier avec jonc caoutchouc.

Dimensions plateau : larg. 76,3 x prof. 38,3 x haut. 72 à 99,5 cm.

Dimensions piétement : larg. 66 x prof. 38,8 cm. Largeur de passage 61 cm. Poids 9 kg.

Réf. 823121

MAXI
10 kg.

89 €
TTC

TABLE DE LIT INCLINABLE

> L'inclinaison rapproche la tablette de l'utilisateur

> Plateau basculable

Notre gamme de table de lit inclinable est adaptée à une utilisation allité, mais également assis sur votre chaise ou fauteuil préféré. Les tables disposent d'un plateau haute qualité en mélaminé décor hêtre, basculable pour déjeuner et lire. Il est équipé d'un rebord anti-chute.

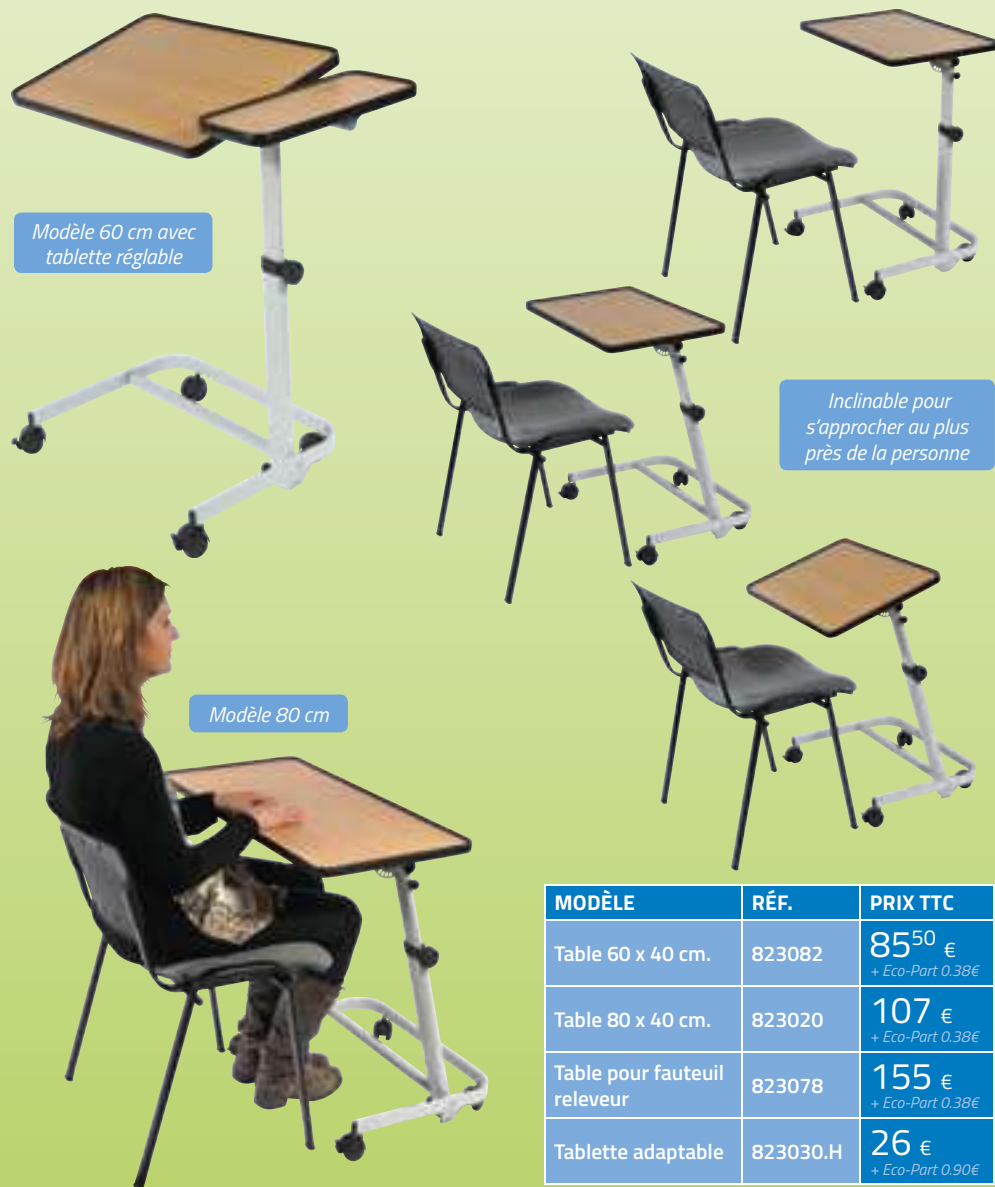
La gamme est composée de 2 tables en largeur de piétement standard, avec largeur de plateau au choix 60 ou 80 cm, et d'une table spécial fauteuil avec une largeur de piétement plus large, avec un plateau de largeur 80 cm.

La tablette en option permet d'avoir une tablette supplémentaire de 20 cm de large.

Structure en acier traité epoxy gris perle.

Dimensions hors-tout : larg. 56,5 (passage 49) ou larg. 81 (passage 73,5) x prof. 43 cm.

Dimensions plateau : larg. 60 ou 80 x prof. 40 x haut. 61 à 94 cm. Poids 9, 10 ou 11 kg.



Modèle 60 cm avec
tablette réglable

Inclinable pour
s'approcher au plus
près de la personne

Modèle fauteuil
releveur

Modèle 80 cm



FABRIQUÉ EN FRANCE

MODÈLE	RÉF.	PRIX TTC
Table 60 x 40 cm.	823082	85 ⁵⁰ € + Eco-Part 0.38€
Table 80 x 40 cm.	823020	107 € + Eco-Part 0.38€
Table pour fauteuil releveur	823078	155 € + Eco-Part 0.38€
Tablette adaptable	823030.H	26 € + Eco-Part 0.90€

TABLE DÉJEUNER ET LECTURE DUO

> Inclinaison réglable d'une main par vérin à gaz

Cette table Duo passe au-dessus du lit et offre une largeur utile très confortable. Vous pouvez aussi utiliser cette table sur votre fauteuil de salon ou fauteuil releveur. Elle se règle en largeur pour davantage de facilité d'installation.

2 modèles disponibles : pour un lit de 90 cm ou pour un lit dont la largeur est comprise entre 120 et 140 cm.

Dimensions hors-tout : larg. 113/136 ou 133/156 x prof. 49 x haut. 73/91 cm. Poids 11,5 ou 12,5 kg.

Dimensions plateaux : 40x60 ou 40x80 et 2 plateaux latéraux 40x20 cm. Inclinaison 55°.



MODÈLE	RÉF.	PRIX TTC
90 cm	823062	169 € + Eco-Part 0.96€
120-140 cm	823093	192 € + Eco-Part 0.96€



FABRIQUÉ EN FRANCE



Photo non
contractuelle



95⁹⁰ € TTC
+ Eco-Part
0,38€

TABLE DE LIT CORFOU

- > Equipée d'un vérin à gaz
- > Réglage en hauteur d'une simple pression de la main

Notre table de lit Corfou permet de déjeuner confortablement dans votre lit. Son piétement en U très pratique permet de vous approcher davantage de la table lorsque vous l'utilisez assis dans votre fauteuil préféré. Grâce à son vérin à gaz, vous pourrez l'ajuster en hauteur très facilement, sans effort.

Structure acier avec peinture epoxy blanc. Plateau en panneau de particules décor bois clair. Equipée de 4 roulettes dont 2 à freins.

Dimensions plateau : larg. 76 x prof. 38 x haut. 72 à 99,5 cm.

Dimensions piétement : hors tout 69 x 37 cm. Largeur de passage 60,5 cm.

Table pour le domicile. Ne convient pas à un usage intensif.

RÉF. 823125



Disponible à partir de fin mars

TABLE DE LIT CORFOU 2 PLATEAUX

- > Equipée d'un vérin à gaz
- > Réglage en hauteur d'une simple pression de la main
- > Grand plateau inclinable

Mêmes caractéristiques que la table de lit simple plateau. Ce modèle dispose d'un grand plateau inclinable jusqu'à 30° de chaque côté.

Structure acier avec peinture epoxy blanc. Plateau en panneau de particules décor bois clair. Equipée de 4 roulettes dont 2 à freins.

Dimensions grand plateau/petit plateau : larg. 56 / 20 x prof. 38 x haut. 72 à 99,5 cm.

Dimensions piétement : hors tout 69 x 37 cm. Largeur de passage 60,5 cm.

Table pour le domicile. Ne convient pas à un usage intensif.

RÉF. 823126



105 € TTC
+ Eco-Part
0,38€

TABLE DE LIT CORFOU EVOLUTION

- > Adaptée aux fauteuils releveurs
- > Modèle avec galerie intégrée

Cette évolution de la table de lit Corfou permet de l'utiliser sur un fauteuil standard, mais aussi sur un fauteuil releveur, grâce à sa base réglable en largeur. Elle dispose de 2 plateaux réglables en hauteur par un vérin à gaz. Le petit plateau fixe dispose d'une galerie pour éviter les chutes d'objets. Le grand plateau s'incline pour l'utiliser en position lecture.

Structure acier avec peinture epoxy blanc. Plateau en panneau de particules décor bois clair. Equipée de 4 roulettes dont 2 à freins.

Dimensions grand plateau/petit plateau : larg. 56/20 x prof. 38 x haut. 72 à 99,5 cm. Largeur de passage : 60 à 78 cm.

Table pour le domicile. Ne convient pas à un usage intensif.

RÉF. 823127



145 € TTC
+ Eco-Part
0,38€


DESCENTE DE LIT SECURE SOFT GRISE P

- > Mousse à mémoire de forme
- > Antidérapant et sécurisant

Avec ce tapis particulièrement moelleux et absorbant, votre sortie de lit sera toujours une expérience agréable. La mousse à mémoire de forme épouse l'empreinte de votre pied et lui procure une sensation de bien-être. Dessus microfibre toucher velours et dessous antidérapant. Lavage à 30°. Epaisseur 2 cm. Coloris gris anthracite.

RÉF. 817227

19⁹⁰ €
TTC



NOUVEAU



259 € TTC
+ Eco-Part
0.38€

TABLE DE LIT TAHITI

- > Adaptée aux petites structures
- > Plateau résistant en bois résiné compressé
- > Piètement pratique en U

Notre table de lit Tahiti vous garantit une utilisation semi-intensive grâce à ses nombreuses caractéristiques : structure robuste en acier peint, vérin professionnel, 4 roulettes à frein de gros diamètre et intégralement réalisées en matériau plastique et son large plateau dur et fin en résine de bois compressé. Freins manoeuvrables avec le pied. Plateau droit avec renfort surdimensionné dessous.

Dimensions piètement : larg. 66,5 x prof. 41 cm. Largeur de passage 56 cm.

Dimensions plateau : larg. 80,5 x prof. 40 x haut. 78,5 à 107 cm. Poids 12 kg.

Réf. 823003

NOUVEAU



225 € TTC
+ Eco-Part
0.38€

TABLE DE LIT TASMANIE COMPACT

- > Stockage facilité pour les établissements
- > Plateau en MDF moulé

Notre table Tasmanie compact dispose d'une fonction de mise à 90° du plateau et d'un dessin de piètement permettant de les ranger les unes contre les autres. Son plateau en MDF moulé est très facile à entretenir et son dessin anatomique est bien pratique. Comme toute la gamme Tasmanie, le plateau se relève d'une main sans déclencher le vérin. Equipée de 2 roulettes à freins.

Dimensions piètement : larg. 85 x prof. 40 cm. Largeur de passage 74 cm.

Dimensions plateau : larg. 80 x prof. 39 x haut. 79 à 112 cm. Poids 13,5 kg.

Réf. 823025



TABLE DE LIT CUBA

- > Table robuste à vérin

Notre table de lit Cuba permet de répondre aux besoins des petites collectivités, grâce à sa robustesse et sa légèreté. Elle est composée d'une structure en acier peint doublée en ABS, d'une large poignée de commande du vérin à gaz.

Son large plateau est très pratique, notamment le plateau en matière plastique moulée disposant d'un petit rebord sur le pourtour et d'un espace sécurité pour un verre.

4 roulettes inox ultra-robustes dont 2 à freins.

Dimensions du piètement en H : larg. 70,5 x prof. 41 cm. Poids 13,8 kg (plateau plastique) ou 14,7 kg (plateau bois).

Dimensions du plateau : larg. 90 x prof. 45 cm x haut. 77,5 à 105,5 cm .

PLATEAU	RÉF.	PRIX TTC
Plastifié	823037	249 €
Bois	823038	



PRIX EN
BAISSE

TABLES DE LIT TASMANIE

- > Piétement élégant en noir mat
- > Plateaux en MDF compressé moulé
- > Vérin à haute assistance

Nos tables de lit Tasmanie sont adaptées à l'utilisation en collectivités. Son vérin haute assistance permet de lever le plateau d'une main et très facilement sans déclencher le vérin. Le piétement robuste et élégant en U permet une utilisation au lit, mais également auprès d'une chaise ou d'un fauteuil. Son piétement en tube ovale est très élégant et robuste. Roulettes intégralement réalisées en matériau plastique, dont 2 à freins. Hauteur des plateaux réglable de 79 à 114 cm. Dimensions piétement : larg. 71 x prof. 45 cm. Largeur de passage 59 cm. 3 modèles disponibles.



TABLE DE LIT TASMANIE

Modèle avec un grand plateau en MDF compressé moulé dimensions 80 x 39 cm. Plateau droit réglable en hauteur. Poids 13 kg.



TABLE DE LIT TASMANIE 2 PLATEAUX

Modèle avec 2 plateaux en MDF compressé moulé, dont le plus grand réglable en inclinaison par crémaillère dimensions 57 x 39 cm. Petit plateau fixe équipé d'une galerie de rétention dimensions 25 x 35 cm. Poids 16 kg.



TABLE DE LIT TASMANIE 4 PLATEAUX

Modèle identique à la Tasmanie 4 plateaux mais équipé en plus de 2 petits plateaux disposés sur la colonne permettant de ranger quelques affaires personnelles ou revues. Ces plateaux de dimensions 25 x 35 cm sont relevables en hauteur. Largeur totale 100 cm. Poids 18 kg.

MODÈLE	RÉF.	PRIX TTC
Table Tasmanie	823021	215 € + Eco-Part 0.38€
Table Tasmanie 2 plateaux	823022	235 € + Eco-Part 0.38€
Table Tasmanie 4 plateaux	823023	275 € + Eco-Part 0.38€



URINAL HOMME AVEC COUVERCLE

Gradué jusqu'à 1000 ml.

RÉF.	PRIX	A PARTIR DE 10
801027	3 € TTC	27 ⁰ € TTC



URINAL FEMME AVEC COUVERCLE

RÉF.	PRIX	A PARTIR DE 10
801028	4 ⁹⁰ € TTC	46 ⁰ € TTC



URINAL AVEC COUVERCLE UNISEXE

Longueur 30 cm. Gradué jusqu'à 800 ml.

RÉF. 801023

6⁹⁰ €
TTC

PRIX EN
BAISSE



BASSIN DE LIT AVEC COUVERCLE

Matériau autoclavable. Larg. ouverture 23 cm. Prof de 2 à 8,5 cm.

RÉF. 823041

10³⁰ €
TTC

COUVERCLE SUPPLÉMENTAIRE POUR BASSIN

RÉF. 823070

3¹⁵ €
TTC



Poignée phosphorescente



1



2



FABRIQUÉ EN FRANCE

URINAL ANTI-REFLUX URSEC

> Poignée phosphorescente pour une utilisation dans le noir

Urinal étudié pour le confort des malades et des accompagnants. L'urinal ne se renverse plus grâce à son système unique anti-reflux. Vidange totale facilitée par un bouchon, nettoyage facile. Efficacité reconnue.

Modèle homme ou femme au choix.

MODÈLE	RÉF.	PRIX TTC
1 Homme	801031	35 ³⁰ €
2 Femme	801032	43 ⁹⁰ €

NOUVEAU



BASSIN DE LIT À USAGE UNIQUE

Usage unique en fibre moulée. Produit étanche 7 heures. Dimensions 360 x 290 x 90 mm. Poids 66 gr. Contenance 1800 ml. Le lot de 100.

RÉF. 802035

43 €
TTC

NOUVEAU



BROSSE DE NETTOYAGE POUR URINAUX

Brosse légèrement incurvée pour le nettoyage hygiénique des urinaux. Poils en nylon. Livré avec récipient opaque pour un rangement pratique (fixation par ventouses) et discret. Longueur 39 cm.

RÉF. 801091



12⁵⁰ €
TTC

SUPPORT POUR URINAL

Un support simple à accrocher partout pour maintenir les urinaux. Acier inoxydable. Hauteur 32 cm. Diamètre 12 cm.

RÉF. 801038



9⁵⁰ €
TTC

SEAU HYGIÉNIQUE

Seau facilement nettoyable en matière plastique. Contenance 10 litres. Diamètre extérieur 33 cm. Hauteur 25 cm. Avec couvercle et anse.

RÉF. 823081



29⁹⁰ €
TTC



SUPPORT POUR POCHE À URINE

Supports réutilisables et autoclavables à 127°. Matériau ultra résistant en polyamide 6. Testés avec des poches de 2 litres sur 24 heures sans perte de qualité. Fabriqué au Danemark.

2 modèles : vert pour tubulures de lit carrées et bleu pour tubulures de lit rondes.

COULEUR	RÉF.	PRIX TTC
Bleu	823105	4,90 €
Vert	823106	

INCO BAG

Ce sac et son tampon absorbant sont idéaux pour éviter les souillures dans les seaux de chaises percées, ainsi que dans les bassins de lit.

Le soignant pourra ainsi préserver la propreté de sa peau, mais aussi l'hygiène de l'environnement de son patient. Pratique, il permet de retirer les besoins du patient, et d'emprisonner les mauvaises odeurs en quelques mouvements. Le tampon absorbant transforme le contenu en 2 minutes maximum, ne laisse pas s'échapper les odeurs & les souillures.

Fermeture simple par lanières. La boîte de 20.

MODÈLE	RÉF.	PRIX TTC
Protège seau	803038	16 ⁴⁰ €
Protège bassin	803039	21 ⁹⁰ €



9⁹⁰ €
TTC

URINOIRS JETABLES

Pratiques, hygiéniques, compacts et discrets, pour une utilisation en toute circonstance. Ils sont remplis de polymères ultra-absorbants pour gélifier les liquides. Muni à son extrémité d'un large collier plastique permettant une utilisation unisexe. Le lot de 2.

RÉF. 801029



NOUVEAU



URIBAG P

> Un urinal portable, réutilisable et hermétique

L'Urribag permet principalement aux personnes en fauteuil de profiter d'un urinal discret et pratique. Lorsque vous ne l'utilisez pas, la partie latex se range dans la partie plastique. Après utilisation, il peut être rincé et lavé à l'eau savonneuse. Utilisable debout, assis ou couché. Couverture hermétique.

Modèle homme ou femme.

Contenance 1,2 l.

Ouverture 4,5 cm.

MODÈLE	RÉF.	PRIX TTC
1 Homme	801005	21 ⁵⁰ €
2 Femme	801006	24 €

DESTRUCTEUR D'ODEUR

Ce générateur d'ozone portatif permet d'éliminer complètement les odeurs sans besoin de produits chimiques. Ce concentré de technologie neutralise en effet les molécules odorantes par simple oxydation. Cet appareil détruit les odeurs de poubelle, toilettes, cigarette, animaux... mais également la plupart des virus et bactéries dans l'air, parfait pour désinfecter une pièce. Réglable, vous pourrez choisir la durée souhaitée entre 10, 20 ou 30 minutes.

Sa taille vous permettra de le changer de pièce facilement (convient pour environ 20m2). Branchement secteur (câble longueur 4,95m). Dimensions : 18 x 13 x 28,5 cm.

RÉF. 861061



139 € TTC
+ Eco-Part
0,18€

CAPTODOR CARE

> Destructeur d'odeur en spray

Il permet d'éliminer les odeurs corporelles en quelques pressions. Très utile à domicile et en établissement. Contenance 750 ml.

RÉF. 863128

29 €
TTC



NEUTRALISATEUR D'ODEURS AIR FRESH

Prêt à l'emploi, il fonctionne par évaporation en diffusant dans l'air ses agents actifs naturels, ceux-ci neutralisent radicalement les molécules malodorantes en les rendant inactives et non toxiques. Efficace de 6 à 8 semaines pour une surface de 25 m2. Pot de 250gr, gel biodégradable et non toxique.

RÉF. 863160



9²⁰ €
TTC

NOUVEAU

9€
TTC

GEL RAFRÂCHISSANT CORPS

Formule glycinée hydratante et apaisante grâce à l'allantoïne. Fraîche et tonique. Soins de l'épiderme en le laissant parfumé. Hypoallergénique, sans parabène, ni phénoxyéthanol. Flacon 500 ml.

RÉF. 428100

SOLUTION SANS RINÇAGE RIVADOUCE

> Idéale pour les peaux sensibles et fragilisées

Pour l'essuyage du visage après le repas, la toilette totale ou partielle du corps des personnes âgées ou à mobilité réduite. Procure une sensation d'apaisement et de confort après l'application. Formule haute tolérance, testée sous contrôle dermatologique. Flacon 500 ml ou flacon avec pompe 1000 ml



MODÈLE	RÉF.	PRIX TTC
Flacon 500ml	837074	7 ³⁰ €
Flacon pompe 1000ml	428105	11 ⁹⁰ €

770€
TTC

GEL DOUCHE CORPS & CHEVEUX

Base lavante douce, enrichie d'un extrait de tilleul apaisant. Respecte l'équilibre cutané et le cuir chevelu. Sans parabène, ni phénoxyéthanol. Flacon 1000 ml.

RÉF. 428101

GEL DERMATOLOGIQUE CORPS & CHEVEUX RIVADOUCE

> Adapté à un usage fréquent sur les peaux fragilisées

Il permet une hygiène au quotidien des personnes âgées ou alitées. Très pratique grâce à sa double utilisation corps et cheveux. Gel enrichie en glycérine végétale. Parfum frais et agréable. Formule haute tolérance et hypoallergénique, testée sous contrôle dermatologique. Flacon 500 ml.

RÉF. 837073

730€
TTC310€
TTC

COLD CREAM

Pour le visage et le corps. Contribue à restaurer le film hydrolipidique pour plus de confort. Une formule enrichie en cire d'abeille nutritive. Grâce à sa phase huileuse, elle constitue une barrière contre les agressions. Adoucit la peau. Hypoallergénique, testée sous contrôle dermatologique. Sans parfum, sans colorant, sans parabène. Tube 50 ml.

RÉF. 428024



BONNET AVEC SHAMPOING INTÉGRÉ

> Lavage et soin des cheveux en 2 minutes
> Sans rinçage

Il suffit de poser le bonnet sur la chevelure du patient alité, de masser à travers le bonnet pendant 2 à 3 minutes. Oter le bonnet, sécher les cheveux et coiffer normalement. Il peut être réchauffer au micro-ondes. Enrichi à l'Aloe Vera et en vitamine E. Convient à tous types de cheveux. Conditionnement en sachet individuel.



RÉF.	L'UNITÉ	À PARTIR DE 24
803037	3 ⁶⁰ € TTC	3 ²⁰ € TTC

NOUVEAU

GANT DE TOILETTE IMPRÉGNÉ

> Durée de la toilette divisée par 2

Gant de toilette en non-tissé Spunlace 60 gr soudé imprégné SafeCare avec Aloe Vera et camomille. Sans alcool, n'assèche pas la peau. Peut-être utilisé sans rinçage. Le lot de 8 gants est destiné à un usage sur une personne (8 parties du corps). L'aloe Vera et la camomille apaisent, hydratent et protègent les peaux fragiles. Réchauffage au micro-ondes possible. Dimensions 15 x 21 cm.

RÉF. 803059

310€
TTC1090€
TTC

SHAMPOING SANS RINÇAGE

Très pratique pour le lavage sans eau. Fluide gélifié adapté aux personnes alitées. Légèrement parfumé, absorbe l'excès de sébum. Sans colorant ni tensioactif. Flacon pompe 250 ml.

RÉF. 428102

1590€
TTC

LINGETTES NURSING PRÉ-IMPRÉGNÉES

Pour le lavage corps et visage des personnes alitées, pour les peaux sensibles et fragilisées. Sans savon ni alcool. Sensation de fraîcheur et confort. Hypoallergéniques. Le paquet de 100 lingettes.

RÉF. 428103

850€
TTC

SOIN PROTECTEUR CUTANÉ

Idéal pour l'adulte incontinent et les zones de pli. Forme une barrière protectrice à la surface de la peau. Protège la peau. S'applique et s'élimine facilement. Tube de 150 g.

RÉF. 428106

FABRIQUÉ EN FRANCE

GANT DE TOILETTE LIGHT

Usage unique. Non tissé aiguilleté viscosse / polyester 60 gr. Dimensions utiles 147 x 210 mm. Ultra-résistant. Surface utile maximum. Coloris blanc. Sachet de 65.

GANT DE TOILETTE HEAVY

Usage unique. Non tissé aiguilleté viscosse / polyester 75 gr. Dimensions utiles 147 x 210 mm. Ultra-résistant. Surface utile maximum. Coloris blanc. Sachet de 50.

MODÈLE	RÉF.	PRIX TTC
Light	803014	5 ⁴⁰ €
Heavy	803015	4 ⁸⁰ €



ATOMISEUR EAU DE SOURCE TEHA

Sa composition équilibrée apaise, rafraîchit, tonifie et hydrate la peau. Grâce à son PH neutre, il est vivement conseillé pour les peaux sensibles ou fragiles. Sans parfum ni conservateur, 100% hypoallergénique. Eau de source Sainte Sophie Teha. 2 conditionnements au choix : 150ml ou 500 ml.

MODÈLE	RÉF.	PRIX TTC
150 ml	803060	4 ⁷⁰ €
500 ml	803061	5 ⁸⁰ €

NOUVEAU

LINGETTE DE TOILETTE CORPORELLE

Hypoallergénique, douce et résistante, imprégnée de lotion nettoyante. Sans alcool. Adaptée aux peaux délicates ou fragilisées, elle est idéale pour la toilette ou se rafraîchir. Le sachet distributeur de 40 lingettes.

Réf. 803062

5²⁰ € TTC

NOUVEAU



PROTECTEURS DE HANCHE P

> Limite les traumatismes au col du fémur

Notre ceinture s'installe au-dessus de vos vêtements habituels au niveau des hanches, grâce à une large bande auto-agrippante. Très facile à positionner. Tissu extensible et respirant néoprène. Il atténue les impacts en absorbant et en distribuant la pression, grâce à ses 2 pads latéraux en mousse haute densité. Inserts latéraux en mousse ultra haute densité.

4 tailles disponibles en fonction du périmètre des hanches : S (90-105 cm), M (105-115 cm), L (115-125 cm) et XL (125-140 cm).

TAILLE	RÉF.	PRIX TTC
S	113009.S	119 €
M	113009.M	
L	113009.L	
XL	113009.XL	



ARCEAU DE LIT

Évite le contact des draps et couvertures. Dimensions : larg. 54 x haut. 32 cm.

Réf. 823040

14⁵⁰ € TTC

Meilleure qualité



SOULÈVE-JAMBES P

Un petit outil très facile à utiliser pour vous aider à remettre vos pieds sur les repose-pieds. Il dispose d'une grande boucle pour le pied et de 2 boucles plus petites à 2 niveaux différents pour faciliter les manipulations. Longueur 86,5 cm. Coutures renforcées et rivets.

Réf. 815052

10⁵⁰ € TTC

SUPPORT DE COUVERTURE

Ce support en acier peint se place entre le matelas et le sommier et supporte les couvertures pour un meilleur confort des personnes sensibles.

Dimensions : Long. 76 x larg. 41 x haut. 46 cm.

Poids 1,8 kg.

Réf. 823048

27⁹⁰ € TTC

ÉCHELLE DE LIT

> Redressez-vous plus facilement

Cette échelle se fixe simplement sur les 2 pieds de votre lit et vous sert d'appui pour vous relever plus aisément.

Largeur des barreaux : 20 cm. Longueur totale : 2,15 m.

Réf. 823034

16⁵⁰ € TTC



MAXI
100 kg

1110 €
TTC



BAIN AU LIT JUBE

> Un système unique et très facile à mettre en œuvre

Notre bain au lit Jube est composé d'un plateau lit extrêmement rigide et plat, avec des flancs latéraux garantissant une étanchéité parfaite. Dans un premier temps, il faut disposer le patient sur le plateau en le roulant, puis fixer les flancs latéraux et le tuyau de vidange. Le bain au lit Jube est livré avec une douchette très pratique qui se branche directement sur un robinet de lavabo ou de baignoire, le long flexible (11 mètres) permet un grand confort d'utilisation. Livré avec matelas et oreiller de confort.

Le grand bidon de vidange a été étudié pour faciliter le travail des aidants : il est muni d'une poignée et se roule facilement. Il dispose d'une butée permettant de l'accrocher facilement à la baignoire et vider l'eau sans effort.

Fabriquée en ABS renforcé. Dimensions : Long. 175 x larg. 63 cm. Poids 8,6 kg (partie la plus lourde : 5,8 kg).

RÉF. 823035

CAPILUVE

> Un shampoing facile et sans effort inutile

Notre capiluve permet de faire un shampoing très facilement aux personnes alitées. Il suffit de le glisser sous les épaules du patient pour qu'il tienne fermement, et de positionner la nuque dans le bassin. Le large bassin permet d'être libre dans ses mouvements. L'eau ne stagne pas, elle part dans le réservoir interne du capiluve qui peut contenir jusqu'à 8 litres. Lorsque le shampoing est fini, l'ensemble est transportable facilement, sans fuite d'eau, pour le vider grâce au bouchon de vidange.

Dimensions : 60 x 60 x 16 cm. Poids 2,7 kg.

RÉF. 823059

215 €

TTC



CUVETTE POUR SHAMPOOING

> Sa découpe permet un bon maintien de la nuque

Cette cuvette gonflable est fabriquée dans un vinyl de très haute résistance. Vous pouvez, avec ce moyen simple, laver les cheveux des patients alités sans risque de mouiller leur lit. La cuvette est munie d'une évacuation qui conduit l'eau jusqu'à un récipient que vous placerez au sol.

Dimensions : Long. 70 x larg. 60 x haut. 15-cm.

RÉF. 812025

32⁹⁰ €

TTC

DOUCHETTE PORTABLE

> Idéale pour la douche au lit


Notre douchette portable est composée d'un sac en vinyle d'une contenance de 9 litres maximum et d'une mini-douchette permettant de contrôler efficacement l'écoulement de l'eau. Le sac est muni d'une accroche métallique pour le suspendre. Longueur du tuyau confortable : 2 mètres.

RÉF. 812032



39⁵⁰ €

TTC



MATELAS VISCO CLASSE II

Composé de 2 qualités de mousse : mousse polyuréthane Bultex dessous 38 kg/m³ et mousse thermosensible viscoélastique dessus 86 kg/m³. Livré dans une housse intégrale imperméable et désinfectable classée au feu M1. Il soulage la pression exercée par le poids du corps avec une efficacité reconnue. 4 modèles disponibles. Emballés comprimés. Garantie 3 ans. Visco Maxi : 2 couches de mousse collées. Top Combi : 2 couches de mousse non collées. Épaisseur 14 cm. Longueur 198 cm.



MODÈLE	RÉF.	PRIX TTC
Maxi 90 cm	829070	296 ⁶² € + Eco-Part 2.50€
Top Combi 90 cm	829071	
Maxi 120 cm	829072	
Maxi 140 cm	829073	296 ⁶² € + Eco-Part 5.00€



RELÈVE BUSTE CONFORT P

Il permet d'être convenablement installé pour lire ou déjeuner au lit. A placer sous ou sur le matelas. Inclinaison réglable par crans de 45 à 60°. Lavable. Largeur 60 cm.

RÉF. 823039



37⁹⁰ €
TTC

SAC DE TRANSPORT POUR MATELAS MÉDICANISÉ

> Facile, professionnel et hygiénique

Idéal pour le transport ou l'enlèvement à domicile du matelas médicalisé. Muni de 4 poignées de transport permettant un transport facile du matelas. Ouverture par fermeture à glissière en U 3 côtés pour matelas de dimensions 80/90 x 190/200 x 15/20 cm.

Polyester enduit PVC M1 traité couleur ciel : sangles polypropylène Lavable à 90° Cet décontaminable de surface par lingettes ou spray.

RÉF. 823130

NOUVEAU



79 €
TTC



NOUVEAU

KIT DE DRAP POUR MATELAS MÉDICANISÉ

Kit complet et pratique à proposer en option du matelas médicalisé. Composé de 2 draps housse 90 x 200 cm et d'un drap plat 140 x 250 cm. S'adapte parfaitement au matelas médicalisé grâce à son bonnet de 25 cm. Draps housse écрус et drap plat gris perle. 100% coton 115 g/m². Lavage à 60°C.

RÉF. 823129

49⁹⁰ €
TTC



DRAP SPÉCIAL MOUVEMENTS SATYMOVE

> Spécialement conçu pour la mobilité du patient alité

Ce drap aide le patient à se tourner ou faire des mouvements au lit. Il convient aussi aux patients ayant des difficultés à quitter leur lit le matin. Empiècements en satin sur les parties importantes, et non la tête.

70% coton – 30% satin polyester. Lavage à 60°C.

Draps housse.

Dimensions spécial lit médicalisé 90 x 200 cm.

RÉF. 823098



34⁵⁰ €
TTC



ALÈSES FORME PLATEAU

Alèses réutilisables réalisées avec une face dormeur en coton/polyester type bouclette et une face imperméable en PVC. Faciles à poser grâce aux 4 élastiques de coin entourant le matelas. Lavable à 90°.

3 tailles disponibles : 90 x 190 cm pour un lit 1 place, 120 x 190 cm spécial lit bariatrique et 140 x 190 cm pour un lit 2 places.

TAILLE	RÉF.	PRIX TTC
90 x 190 cm	801054	22 ⁹⁰ €
120 x 190 cm	801055	28 ⁹⁰ €
140 x 190 cm	801056	29 ⁹⁰ €

FABRIQUÉ EN FRANCE

ALÈSE DE LIT LAVABLE

Tissu composé de 4 couches spécialement élaborées pour leur absorption et leur résistance au lavage. Ses fibres en polyester hydrofuges permettent d'absorber les liquides tout en gardant le patient au sec. Evite de changer complètement la literie. Dimensions : 85 x 75 cm.

Lavage à 90°.

RÉF. 801024

FABRIQUÉ EN FRANCE

24⁹⁰ €
TTC



ALÈSES HOUSSÉES


> Type drap housse très pratique

Imperméable pour la protection du lit. Plateau en bouclette enduite PVC 245g/m² et pourtour en maille jersey extensible. Lavable à 90°C. 4 dimensions disponibles.

FABRIQUÉ EN FRANCE



TAILLE	RÉF.	PRIX TTC
90 x 190 cm	801070	23 ⁵⁰ €
90 x 200 cm	801071	28 ⁵⁰ €
120 x 200 cm	801072	29 ⁵⁰ €
140 x 190 cm	801086	31 ⁵⁰ €



ALÈSES ABRI-SOFT P

Usage unique en format 60 x 90 cm. Absorption modèle Superdry 1500 ml, Classic 2100 ml.

MODÈLE	QUANTITÉ	RÉF.	PRIX TTC
Soft Superdry	Paquet de 30	801084.P	11 ²⁰ €
	Carton de 120	801084	41 €
Soft	Paquet de 25	801085.P	12 ²⁰ €
	Carton de 100	801085	45 €

SURMATELAS CONFORT & PROTECTION

> Confort et protection de la literie

> Lavable à 60°C

Ce sur-matelas vous apporte un accueil grand confort doux et moelleux. Idéal pour rendre votre literie plus confortable. Il est muni d'un dessous imperméable enduit en polyuréthane respirant et protège efficacement votre matelas en cas d'incontinence. S'adapte au matelas grâce à 4 élastiques de maintien eux 4 coins. Dessus en jacquard polyester. 2 dimensions disponibles.

DIMENSIONS	RÉF.	PRIX TTC
90 x 190 cm	823053	79 €
140 x 200 cm	823054	89 €

FABRIQUÉ EN FRANCE



DRAP HOUSSE FILM POLYURÉTHANE

Alèse de protection de literie type drap housse souple, résistante et confortable. Matière respirante. Utilisé à l'hôpital et à domicile pour la prévention des escarres. Pourtour élastiqué. Imperméable et lavable à 90°C.

3 tailles disponibles : 90 x 190 cm pour un lit 1 place, 120 x 190 cm spécial lit bariatrique et 140 x 190 cm pour un lit 2 places.

FABRIQUÉ EN FRANCE

DIMENSIONS	RÉF.	PRIX TTC
90 x 190 cm	823075	17 ²⁰ €
120 x 190 cm	823076	24 ²⁰ €
140 x 190 cm	823077	27 ³⁰ €



LOT DE 2 DRAPS HOUSSE EN FIL D'ARGENT

> Aide à lutter contre le développement des bactéries

Ces draps housse ont des propriétés anti-bactériennes testées contre le staphylococcus aureus. Il procure une literie saine et hygiénique. S'adapte au matelas médical. Lavage à 60°C. 3 dimensions disponibles.

Composition 60.1% coton, 38.7% polyester, 0.9% polyamide et 0.3% argent.

DIMENSIONS	RÉF.	PRIX TTC
90 x 190 cm	823055	35 ⁵⁰ €
90 x 200 cm	823056	
140 x 190 cm	823063	43 ⁵⁰ €

FABRIQUÉ EN FRANCE





PROTECTION DE LIT LYOCELL TECHNOLOGIE DERMOFRESH

- > Un matériau incroyable et protecteur
- > Naturellement anti-bactérien et anti-acariens


Protection de literie nouvelle génération aux propriétés exceptionnelles : imperméable, silencieux, très doux au toucher, respirant. Très souple, agit comme une seconde peau. Anti-acariens et anti-bactéries grâce à sa face en Tencel™ issue de bois d'eucalyptus et son film barrière en polyuréthane sans traitement chimique.

Entretien classique à 95°C, séchage maxi 70°C, sans repassage.

Existe en drap housse, housse intégrale de matelas (pour matelas d'épaisseur 15 à 17 cm, sauf dimensions 160 x 200 cm pour une épaisseur de matelas de 18 à 21 cm) ou en taie d'oreiller.



FABRIQUÉ EN FRANCE



DIMENSIONS	RÉF.	PRIX TTC
Drap housse 90 x 190 cm	823094	35 €
Drap housse 90 x 200 cm	823095	37 €
Drap housse 140 x 190 cm	823096	38 €
Drap housse 160 x 200 cm	823097	41 €
Housse intégrale 90 x 190 cm	823112	53 €
Housse intégrale 90 x 200 cm	823113	55 €
Housse intégrale 140 x 190 cm	823114	71 €
Housse intégrale 140 x 200 cm	823115	72 €
Housse intégrale 160 x 190 cm	823116	79 €
Taie d'oreiller 60 x 60 cm	823117	12 ⁹⁰ €

FABRIQUÉ EN FRANCE



GRENOUILLÈRE ADULTE

Elle permet de maintenir les changes et protections nocturnes. Sa coupe est ample et confortable. L'habillage et le change sont facilités par une fermeture à glissière qui démarre au ventre, parcourt l'entrejambe et se termine à la nuque, non-manœuvrable par le patient lui-même. Le modèle manches courtes a également des jambes courtes 3/4. Finition avec patte protégeant la fermeture. Jersey coton 100 % lavable à 60°. 2 coloris disponibles : bleu clair ou blanc étoilé.



TAILLE	RÉF. MANCHES COURTES		RÉF. MANCHES LONGUES	
	BLEU CLAIR	BLANC ÉTOILÉ	BLEU CLAIR	BLANC ÉTOILÉ
34/36	113002.34	113004.34	113003.34	113005.34
38/40	113002.38	113004.38	113003.38	113005.38
42/44	113002.42	113004.42	113003.42	113005.42
46/48	113002.46	113004.46	113003.46	113005.46
50/52	113004.50		113005.50	
PRIX TTC	48⁹⁰ €	49⁹⁰ €	49⁵⁰ €	51⁹⁰ €



BODY MÉDICALISÉ

Ce body permet de maintenir les protections adultes tout en assurant le confort d'un sous-vêtement. Élastiqué aux jambes. Ouverture par pressions à l'entrejambe pour la pose des changes. Réalisé en jersey 100% coton lavable à 60°. 4 tailles disponibles. Coloris bleu.



FABRIQUÉ EN FRANCE

TAILLE	RÉF.	PRIX TTC
34/36	113001.34	42 ⁵⁰ €
38/40	113001.38	
42/44	113001.42	
46/48	113001.46	

OREILLER POUR PATIENT AVEC MASQUE

Cet oreiller a été spécialement étudié pour les personnes qui doivent dormir avec un masque à oxygène. Grâce à sa découpe spéciale, vous pouvez dormir confortablement dans toutes les positions. Enveloppe polyuréthane bactériostatique et garnissage fibres polyester Dacron. Dimensions : 60 x 40 cm environ. Livré avec une taie zippée 100% coton. Traitement anti-feu.

RÉF. 855114

61 €
TTC



FABRIQUÉ EN FRANCE



OREILLER IMPERMEABLE

Maille polyester 60 gr/m2 enduit polyuréthane anti-bactérien AEGIS. Garnissage fibres creuses siliconées antibactérien Microban. Propriétés anti-acarien et anti-fongique, Biopruf. 3 modèles disponibles.



MODÈLE	RÉF.	PRIX TTC
Oreiller 45 x 70 cm	855168	19 ⁵⁰ €
Oreiller 60 x 60 cm	855169	21 ⁵⁰ €
Traversin 90 cm	855170	27 €

PRÉVENTION DES ESCARRS

HUILE DE SOIN RIVADOUCE

> Inspecter les points d'appui et protéger la peau en un seul geste

Idéal pour les personnes alitées ou dépendantes, cette huile contient des actifs émoullissants qui préviennent le dessèchement cutané. Enrichie en huile d'amande douce qui préserve et reconstitue le film lipidique épidermique protecteur. Sans conservateurs, haute tolérance.

Flacon spray 50 ml.

RÉF. 428023



3⁹⁰ €
TTC

HUILE DE MASSAGE ET DE SOIN RIVADOUCE

> Pour le soin des peaux sèches et pour masser le corps

Huile minérale idéale pour le massage corporel, contenant des actifs qui préviennent les effets desséchants de l'environnement. Enrichie en huile d'amande douce qui préserve et reconstitue le film lipidique épidermique protecteur. Sans conservateurs, haute tolérance. Flacon 500 ml.

RÉF. 837082



10⁹⁰ €
TTC

CUTAFACINE RIVADOUCE

> Régénération des épidermes fragilisés

Présence de 2 facteurs d'oxygénation huileux et aqueux qui favorisent la restructuration des tissus cutanés et le renouvellement cellulaire. Pénètre rapidement sans sensation de peau grasse. Tube 150 g.

RÉF. 428027



8⁹⁰ €
TTC

GAMME DE POSITIONNEMENT POSITPRO

> Matériaux issus des dernières innovations : fibre technigel et enveloppe Steritex

Nos coussins PositPro bénéficient de la fibre technigel, qui donne un confort inégal pour le patient. Elle dépasse les performances de confort des fibres polyester actuelles, elle est moins lourde et surtout, à effet mémoire. Elle permet de réaliser un calage optimal pour soulager les points d'appui.

Ils sont munis de l'enveloppe déhoussable Steritex, le polyuréthane le plus résistant du marché. Enduction innovante, respirante et imperméable sur une base tricot bi-élastique. Idéal pour la décontamination en collectivité et adaptée aux exigences les plus strictes en milieu à risques de contamination. Sa résistance à l'entretien fait du Steritex un produit très apprécié des services d'hygiène. Lavable à 90°C. Résiste au chlore, à l'autoclave.

Très souple et confortable au toucher.

Sous-enveloppe pour la fibre 100% coton.



FABRIQUÉ EN FRANCE

MODÈLE	DIMENSIONS	TYPE	COLORIS	RÉF.	PRIX TTC	
1	Coussin décubitus	190 x 30 cm.	Standard	Gris	829033	173 ⁷⁹ €
				Aubergine	829033.A	
2	Coussin demi-lune	190 x 30 cm.	Standard	Gris	829074	
				Aubergine	829074.A	
3	Coussin universel	55 x 40 cm.	Base	Gris	829075	129 ⁵⁸ €
				Aubergine	829075.A	
4	Lot de 2 petits coussins universels	27 x 40 cm. le coussin	Base	Gris	829076	
				Aubergine	829076.A	
5	Coussin cylindrique	55 x 18 cm.	Base	Gris	829077	
				Aubergine	829077.A	
6	Lot de 2 petits coussins cylindriques	30 x 18 cm. le coussin	Base	Gris	829078	
				Aubergine	829078.A	

Les dimensions sont interprétées en coupe de tissu



MODÈLE	DIMENSIONS	TYPE	COLORIS	RÉF.	PRIX TTC	
7	Coussin pour le bras	15 x 40 cm.	Plot	Gris	829079	59 €
				Aubergine	829079.A	
8	Coussin triangulaire	50 x 25 cm.	Base	Gris	829080	129 ⁵⁸ €
				Aubergine	829080.A	
9	Coussin réniforme	78 x 35 cm.	Standard	Gris	829081	173 ⁷⁹ €
				Aubergine	829081.A	
10	Plot d'abduction	30 x 15 cm.	Plot	Gris	829082	69 €
				Aubergine	829082.A	
11	Coussin bouée	50 x 17 cm.	Plot	Gris	829084	72 €
				Aubergine	829084.A	
12	Coussin cervical	57 x 23 cm.	N/A	Gris	829086	171 ⁵¹ €
				Aubergine	829086.A	
13	Coussin relève-jambes	53 x 59 cm	Standard	Gris	829034	173 ⁷⁹ €
				Aubergine	829034.A	
14	Sac de rangement		Gris	829083	59 €	

Les dimensions sont interprétées en coupe de tissu



Housse en nid d'abeille PositPro : voir page suivante



AUTRES MODULES POSITPRO




FABRIQUÉ EN FRANCE

COUDIÈRE DE PROTECTION POSITPRO

Notre coudière protège les points d'appui du coude et prévient la formation d'escarres. Il s'ajuste grâce à 2 larges bandes auto-agrippantes. Garnissage fibre polyester et mousse visco-élastique à mémoire de forme. Tissu enduit polyuréthane imperméable et respirante. Lavage en machine à 60° ou décontamination de surface.

Dimensions : 28 x 16 cm.

RÉF. 829049

31⁵⁰ €
TTC

TALONNIÈRE DE PROTECTION POSITPRO

Elle protège les talons et prévient la formation d'escarres. Elle s'ajuste grâce à 2 larges bandes auto-agrippantes.

Garnissage fibre polyester et mousse visco-élastique à mémoire de forme. Tissu enduit polyuréthane imperméable et respirante. Lavage en machine à 60° ou décontamination de surface.

Dimensions : 26 x 20 x 14 cm.

RÉF. 829050

36 €
TTC

SÉPARATEUR DE JAMBES POSITPRO

> Imperméable et désinfectable

> Traitement anti-bactérien

Notre séparateur de jambes PositPro permet de sécuriser et protéger les jambes d'une personne en fauteuil, grâce à une contention douce et confortable. Il est muni d'une double sangle à velcro pour l'entourer autour des jambes. L'intérieur du séparateur est garni de flocons de mousse visco-élastique à mémoire de forme 50-60 kg/m³ pour le confort et le côté respirant du produit. L'enveloppe polyester enduite de polyuréthane est imperméable et désinfectable avec tous les produits habituels et traitée anti-bactérien.

Dimensions : larg. 9/26 x prof. 16 x haut. 20 cm. Sangle de longueur 63 cm de chaque côté du coussin. Coloris gris. Poids 500 gr.

RÉF. 829029

61⁵⁰ €
TTC

HOUSSES EN NID D'ABEILLE POUR POSITPRO

Housses confort adapté au domicile pour la gamme PositPro. Procure un bien-être supplémentaire, très confortable et doux au toucher. Jacquard 100% polyester lavable en machine à 60°. Plusieurs modèles disponibles.

MODÈLE	RÉF.	PRIX TTC
Housse confort décubitus	829090	29 ⁹⁰ €
Housse confort demi-lune	829091	25 ⁹⁰ €
Housse confort universel	829092	13 ⁹⁰ €
Housse confort cylindrique	829093	16 ⁹⁰ €
Housse confort bouée	829094	14 ⁹⁰ €



SYSTÈME DE POSITIONNEMENT AU LIT PHYSIPRO

Les appuis thoraciques au lit s'installent au niveau du tronc, afin de sécuriser sans trop de contention les personnes alitées. Il permet un contrôle latéral et contribue à répartir la pression sur une plus grande surface, dans le but d'améliorer les fonctions respiratoires et le transit intestinal. Constitué d'une toile en jersey velcro adaptée aux lits médicalisés Long, 146 x larg. 43 cm. Vous pouvez attacher sur cette toile préalablement placée sur le matelas un ou 2 appuis thoraciques en mousse polyuréthane recouvert de jersey de coton Long, 37 x larg. 17 x haut. 15 cm.

MODÈLE	RÉF.	PRIX TTC
Toile velcro pour lit	833022	119 €
Appui thoracique droit	833023.D	106 €
Appui thoracique gauche	833023.G	

BOUDINS DE PROTECTION

Ces boudins permettent de protéger un patient agité des barrières de lit métalliques ou de tout encadrement. Ils protègent également le lit des coups éventuels du patient. Ils donnent davantage de confort à la literie. Les 3 boudins sont solidarisés par sangle et boucle attache rapide. Enveloppe polyester enduite imperméable et désinfectable, garnissage mousse souple.

Dimensions : 3 boudins de longueur 90 x diamètre 18 cm.

Coloris blanc.

RÉF. 823064



FABRIQUÉ EN FRANCE



69 € TTC

159 €
TTC

PAD ANTI-GLISSE POUR LE LIT

> Grande taille idéale pour le lit

Evite les glissements dans un lit, mais permet de redresser la personne, grâce au tissu glissant d'un seul sens. Dessus confortable en polyester coton matelassé imperméable. Lavable à 60°C.

Dimensions : Long. 90 x larg. 72 cm.

RÉF. 815182



NOUVEAU

165 €
TTC

TAPIS DOMOLIT

Tapis permettant d'amortir les chutes éventuelles des personnes alitées. La mousse utilisée est particulièrement étudiée pour limiter les chocs. Très pratique à ranger grâce à son pliage en 3 parties. Equipé de 2 poignées. Coloris bleu.

Dimensions : Long. 180 x larg. 80 x épaisseur 3 cm. Plié sur 60 x 80 x 12 cm.

RÉF. 823128



CEINTURE DE MAINTIEN AU LIT P

> Une contention confortable avec boucles de sécurité

Cette ceinture permet de maintenir un patient allongé et ne pas risquer qu'il se détache lui-même. L'ensemble est constitué d'une partie sangle à fixer autour du lit et d'une autre partie permettant d'enserrer le tronc du patient. Le système, très étudié pour le confort, permet au patient de le laisser libre de se tourner à droite ou à gauche pendant la nuit. Les boucles se déverrouillent grâce à la clé fournie ou une pièce de monnaie. Tissu rembourré, respirant et lavable à 30°C. Pour un lit de 90 cm. 3 tailles disponibles en fonction du tour de taille : taille S (60 à 90 cm), taille M (75 à 120 cm) et taille L (105 à 145 cm).

TAILLE	RÉF.	PRIX TTC
S	823102.S	139 €
M	823102.M	
L	823102.L	



165 €
TTC

PAIRE DE COUSSINS DE SÉCURITÉ

> Sécurité sans contention ni barrières

Notre système de coussins de sécurité est composé d'un drap 100 % coton à solidariser au lit en entourant le matelas au moyen de 2 sangles à boucle, et de 2 coussins latéraux qui se fixent sur une bande auto-agrippante très résistante. S'adapte sur les lits 1 place 80 ou 90 cm. Les coussins sont fabriqués en mousse haute densité avec un revêtement imperméable, respirant et lavable en polyuréthane.

Dimensions du drap : 90 x 90 cm. Dimensions d'un coussin 90 x 20 x 20 cm.

RÉF. 823004

MOUFLE ANTI-GRIFFURES

Evite au patient agité de se blesser et de griffer ses vêtements. Forme moufle réglable au poignet par sangle et boucle. Extérieur polyester enduite polyuréthane et intérieur confort en bouclette éponge. Doubleure fibre polyester. Taille unique.

39⁵⁰ €
TTC




FABRIQUÉ EN FRANCE

TAPIS DE LIT ALZHEIMER

Conçu pour les lits Alzheimer en position basse, il est utilisé par les l'équipe de soins quand le lit ne présente pas de contention de type barrière. Il se pose au sol et se fixe aux pieds du lit grâce à 2 sangles. Se plie en 2 et se range dans un sac (en option). Dessus polyester enduit polyuréthane et dessous antidérapant. Déhoussable et lavable en machine à 90°.

Dimensions : Long. 190 x larg. 75 x épaisseur 4 cm.



FABRIQUÉ EN FRANCE

	RÉF.	PRIX TTC
Tapis de lit	823088	159 €
Sac pour tapis de lit	823089	37 ⁵⁰ €



DRAP ULTRA-GLISSE

- > Déplacez un patient sans effort
- > Système évitant toute friction sur la peau

Les draps Ultra-glisse vous permettent de déplacer ou redresser un patient alité très facilement sans avoir à le soulever. De forme cylindrique, le déplacement se fait par coulisement de la partie supérieure sur la partie inférieure : c'est le drap lui-même qui se déplace et non le patient, ce qui élimine tout risque de douleur causée par le frottement du textile.

Nylon autoclavable.
5 tailles différentes pour répondre aux nombreux besoins de transfert.




1



2



3



4



5

DIMENSIONS	COULISSEMENT	COLORIS	RÉF.	PRIX TTC
1 72 x 70 cm.	sur la longueur	bleu	815042	29 ⁵⁰ €
2 122 x 71 cm.	sur la longueur	bleu	815024	41 ⁵⁰ €
3 145 x 71 cm.	sur la longueur	vert	815026	55 ⁵⁰ €
4 195 x 71 cm.	sur la largeur	bleu	815086	59 ⁵⁰ €
5 122 x 100 cm.	sur la longueur	rouge	815025	65 ⁵⁰ €



PLANCHE DE TRANSFERT ERGOGLISS PLIABLE

- > Radio-transparente

Notre planche de transfert ErgoGliss est composée d'une âme pliable en polypropylène rigide mais très léger, et d'une feuille rotative en nylon très glissant. Elle vous permettra de réaliser des transferts de lits à lits sans aucun effort et sans traumatisme pour le patient. Anti-allergène, imputrescible, anti-bactérienne et classée au feu.

Intérieur rigide en polypropylène. Poignée thermoplastique en polyacétal. Tissu en nylon désinfectable à froid et lavable et 60°.

Dimensions : Long. 170 x larg. 50 cm. Pliable en 2 sur 87 cm. Poids 2,3 kg.

RÉF. 825015



360 €
TTC



55⁵⁰ €
TTC

ALÈSE DE TRANSFERT ET DE RETOURNEMENT

L'alèse de transfert permet de relever et retourner le patient dans son lit. En limitant les efforts, vous pouvez donner aux patients les soins plus sereinement. Tissu imperméable et absorbant avec structure innovante 4 couches hydrophobes : dessus matelassé 100% polyester avec film polyuréthane et dessous polyester pour faire glisser le patient sur le lit. Muni de 4 poignées. Convient aux patients souffrant d'incontinence. Dimensions : 75 x 85 cm.

Lavage en machine à 40°C.

RÉF. 815141



FABRIQUÉ EN FRANCE

DRAP DE GLISSE

Forme cylindrique permettant le retournement sans effort, le transfert et le redressement du patient. 15 % silicone, 85 % polyamide. Lavable à 60° ou décontamination de surface. 3 formats disponibles.

FABRIQUÉ EN FRANCE



FORMAT	RÉF.	PRIX TTC
70 x 70 cm.	815164	27 ⁵⁰ €
70 x 110 cm.	815165	35 ⁵⁰ €
70 x 190 cm.	815166	49 ⁵⁰ €



PROTECTION POUR BARRIÈRE DE LIT ZIPÉE POSITPRO

> Installation rapide

> Facilite également la sortie du lit

Notre protection de barrière PositPro est très facile à positionner et à sécuriser grâce à son zip très pratique. Elle facilite aussi la sortie du lit en la rendant plus confortable car elle se retourne pour recouvrir le haut de la barrière. Enveloppe polyester enduite polyuréthane classée au feu M1 imperméable et désinfectable. Garnissage mousse. Disponibles en 2 longueurs ; 140 ou 180 cm. Dimensions : Long. 140 ou 180 x haut. 35 x épaisseur 2 cm.



● ● ●
FABRIQUÉ EN FRANCE

LONGUEUR	RÉF.	PRIX TTC
140 cm	823086	73 €
180 cm	823099	102 €



Protection simple



PROTECTION DE BARRIÈRE DE LIT

> Evite le contact du métal des barres de lit

> Protection capitonnée et lavable

> S'adapte sur toutes les barrières existantes

Cette protection capitonnée se place sur les barrières de lit médicalisé pour protéger les patients pendant la nuit. Elle permet de sécuriser les utilisateurs en comblant les espaces entre les barres. Housse bactériostatique classée non-feu M1 lavable à 90°, respirante et désinfectable.

3 modèles disponibles :

- la **protection simple** avec un côté capitonné s'attachant par 3 sangles et boucles du côté extérieur. Garnissage mousse. Dimensions : Long. 130 x haut. 35 x épaisseur 2 cm. Coloris bleu clair.
- La **protection double** qui entoure les 2 côtés de la barrière et se fixant par 4 boucles. Grande longueur. Garnissage fibre polyester spiralée. Dimensions : Long. 185 x larg. 72 x épaisseur 4 cm. Coloris bleu clair.
- la **protection pour tête de lit** : dimensions : 90 x 35 x 2 cm

● ● ●
FABRIQUÉ EN FRANCE



Protection tête de lit

MODÈLE	RÉF.	PRIX TTC
Protection simple 130 cm.	823009	59 ⁹⁰ €
Lot de 10 protections simples	823010	500 €
Protection double 185 cm.	823018	91 €
Lot de 10 protections doubles	823026	765 €
Protection pour tête de lit	823074	49 €



Protection double

PROTECTION DE BARRIÈRE À POSER POSITPRO

> Les plus pratiques à poser et à enlever

Ces protections pré-moulées se posent simplement sur les barrières existantes de votre lit médicalisé. Enveloppe polyester enduite polyuréthane classée au feu M1 imperméable et désinfectable. Garnissage mousse. Lavable à 90°C. Pour la longueur complète d'un lit, disposez 2 protections de 90 cm. Dimensions : Long. 90, 140 ou 190cm x haut. 37 x épaisseur 3 cm.



● ● ●
FABRIQUÉ EN FRANCE

LONGUEUR	RÉF.	PRIX TTC
90 cm	823100	90 €
140 cm	823101	110 €
190 cm	823124	139 €

PROTECTION DE BARRIÈRES DE LIT ENFANT

Protection préformée à poser sur une barrière de lit très facilement, pour créer un véritable cocon. Enveloppe enduite polyuréthane bi-élastique très douce au toucher. Muni de 2 attaches rapides. Facile d'entretien, déhoussable et lavable à 90°C.

Dimensions : Long. 90 x larg. 37 x épaisseur 3 cm. 2 coloris au choix.

COLORIS	RÉF.	PRIX TTC
Vert	823118.VERT	95 €
Bleu	823118.BLEU	



● ● ●
FABRIQUÉ EN FRANCE



APPUI DE LIT RESIST

> Inversible pour s'adapter à tous les types de sommiers

> Sécurisé par 2 sangles à boucles

Notre appui de lit Resist permet de prendre appui afin de pivoter et se lever plus facilement du lit. Il permet aussi de sécuriser le sommeil en évitant les chutes. L'appui est composé d'une large base en matériau plastique très fin se posant sur le sommier et sous le matelas. Cette base est inversable pour s'adapter parfaitement aux sommiers tapissiers ou à ceux à lattes. Elle est sécurisée par 2 sangles faisant le tour de lit. Hauteur de l'appui par rapport à la base du matelas : 51,5 cm. Largeur 25 cm. Base 61,5 x 33,5 cm.

RÉF. 823060

MAXI
160kg.

89 € TTC
74,17 € HT



Sommier à lattes



Sommier tapissier

**CÔTÉ DE LIT SECURIT**

Les 2 longerons du côté de lit Securit se glissent entre le sommier et le matelas. Il tient fermement en place grâce au poids de l'utilisateur et aux sangles de fixation supplémentaires à attacher au pieds opposés du lit. Il permet de protéger des chutes occasionnelles efficacement. Partie haute amovible pour un accès facile. Dimensions : larg. 92 x haut. 37 cm. Acier laqué.

RÉF. 823033

99 €
TTC

BARRIÈRE DE LIT ESCAMOTABLE P

> Manœuvrable par l'utilisateur

Cette barrière se fixe sur le sommier et permet de sécuriser les chutes ou les personnes agitées pendant leur sommeil. Elle s'escamote grâce à 2 clips faciles à saisir et s'étend en 3 longueurs différentes grâce à un seul clip (66, 86 et 107 cm). Adaptables sur sommier tapissier ou à lattes. Hauteur totale : 58,4 cm. Haut. de la partie escamotable : 48 cm. Hauteur de la barrière : 33 cm. Poids 6,35 kg.

RÉF. 823013



VIDÉO
d'explication

disponible sur notre chaîne
YouTube : tapez 'Identités' et la
référence article.

189 € TTC
154,50 € HT

S'étend de 66 à 107 cm.

**BARRE D'ACCÈS AU LIT**

> Adaptable aux lits 1 ou 2 places



Cette barre a 2 utilisations : elle permet de protéger de tout risque de chute les personnes aîeées et de les aider à se relever du lit en prenant appui aux barres latérales.

Cette barre se place tout simplement sous le matelas et ne requiert aucune fixation.

Epoxy blanc ou acier chromé.

Dimensions : Long. 99/160 x larg. 36 x haut. 43 cm.

PRIX EN
BAISSE



BARRE D'ACCÈS	RÉF.	PRIX TTC
Blanche	815014	89 €
Chromée	815084	89 €

BARRE DE MAINTIEN AU LIT

> **Forme ergonomique de la poignée**

Notre barre de maintien au lit peut être positionnée sur des sommiers à lattes comme tapisseries. Il se transporte à plat et peut vous accompagner en voyage facilement. Il s'installe simplement entre le sommier et le matelas et, grâce à ses antidérapants, il reste fermement en place.

Support : 70 x 58 cm. Porte-mains : larg. 12 x haut. 53 cm.

RÉF. 815064



MAXI
127 kg.

Poignée plus ergonomique et pratique

79⁹⁰ €
TTC



APPUI DE LIT LATÉRAL ROBUST

> **Repose au sol pour plus de sécurité**


> **Grandes capacités de réglages**

Notre appui de lit latéral Robust permet de sécuriser les personnes au lit pendant la nuit en évitant les chutes, mais surtout de les aider à se relever de leur lit en prenant un appui sûr. Les parties de contact et de prise en main sont capitonnées en mousse agréable et antidérapante.

La partie se glissant entre la matelas et le sommier se règle de 83 à 111,5 cm.

Le porte-main est réglable au-dessus du sommier de 36 à 46 cm. Les pieds se règlent au-dessus du sommier de 41,5 à 52 cm. Largeur totale 50 cm.

RÉF. 823067



64⁹⁰ €
TTC

BARRE DE LIT ESCAMOTABLE MODULO

> **Système très facile à escamoter**


Notre barre de lit Modulo permet de sécuriser efficacement une personne dans son lit. Les supports de la barre se positionnent entre le sommier et le matelas. Ils disposent de lanières et de fixations supplémentaires pour l'autre côté du lit.

La barrière s'escamote par simple pression des 2 barres du milieu. Quand vous la repositionnez droite, elle se sécurise à nouveau automatiquement.

Structure en acier et polyéthylène avec poignées mousse. A monter.

Longueur barrière 90 cm, hauteur par rapport au-dessus du matelas 41 cm. Dimensions du cadre sous le matelas : 90 x 40 cm. Lanière de sécurité réglable jusqu'à une largeur de matelas de 170 cm.

RÉF. 823085



92 €
TTC

BARRIÈRE DE LIT MODULO PLUS P

> **Une version plus grande de la Modulo**

> **Livrée avec protection de barrière**

Notre barrière de lit Modulo Plus permet de sécuriser efficacement les personnes au lit. Elle se fixe entre le matelas et le sommier, avec des lanières de maintien. Elle s'escamote facilement en pressant les 2 premières barres, et se verrouille automatiquement lorsque vous la relevez.

Structure en acier et polyéthylène avec poignée mousse noire.

Longueur barrière 90 cm. Hauteur maxi 50,5 cm. Dimensions su cadre sous le matelas : 90 x 40 cm.

RÉF. 823107



109 €
TTC

APPUI DE LIT VARIO

- > Permet de faire les premiers pas
- > Le seul appui fixé pour une sécurité optimale

Notre appui de lit Vario est un support ultra-résistant et stable pour le lit. Il permet, lorsqu'il est fermé, de sécuriser les nuits des personnes alitées et d'éviter les chutes. En pressant le large bouton sur le dessus, vous ferez pivoter une partie de la barrière et ainsi dégagerez l'espace pour pouvoir vous relever. Vous pourrez y prendre un appui sécurisant.

Une platine se fixe idéalement sur la structure de votre lit par visserie, sécurisée également par 2 sangles fournies. L'ensemble pied/barrière vient se fixer sur cette platine. Equipé de 2 larges pochettes de rangement. Vous pouvez l'installer des 2 côtés d'un lit.

Dimensions de l'appui : larg. 89 x haut. 71,5 / 95 cm. Poids 7 kg.

RÉF. 823079

MAXI
113 kg.

89 €
TTC



Bouton pratique pour pivoter la barrière



L'ensemble barrière peut s'enlever grâce à la large molette



Vos premiers pas sont sûrs et efficaces

**BARRIÈRES POUR LIT CLASSIQUE**

- > Hauteur variable pour un accès facile au lit
- > 2 longerons sous le matelas sur version classique

Ces barrières de lit se fixent de chaque côté du lit pour prévenir une éventuelle chute de la personne alitée. Elles se règlent en longueur et en hauteur pour s'adapter aux besoins spécifiques. Ces barrières se rabaisseront facilement par 2 boutons pression pour laisser libre l'accès au lit.

Elles disposent de 2 longerons se positionnant sous le matelas. Réglage en écartement pour lits de largeur 90 à 140 cm.

Dimensions : Long. 120 à 180, haut. 25 à 40 cm. Acier traité.

RÉF. 823017

Longeron réglable en longueur



179 €
TTC

NOUVEAU

**APPUI DE LIT BEDCANE P**

L'appui de lit Bedcane est composé d'une base en bois multiplis à disposer entre le sommier et le matelas de votre lit, et d'une poignée robuste vous permettant de prendre appui pour vous relever. Cette poignée est équipée d'une pochette à 4 compartiments pour ranger des petits objets. La sangle située de l'autre côté de la base permet de sécuriser le Bedcane en l'attachant au sommier. S'adapte à toutes les largeurs de lit.

Dimensions de la poignée : larg. 37,5 x haut. 47,5 à 55 cm. Dimensions de la base : 55 x 40 cm. Poids 5,4 kg.

RÉF. 823006

MAXI
155 kg.

145 €
TTC



NOUVEAU

**APPUI DE LIT EASY FIT**

- > Ultra-stable grâce à son large support au sol
- > Système unique d'accroche au lit

Notre appui de lit Easy Fit permet d'avoir un appui très sécurisant pour sortir et entrer dans votre lit. Après l'avoir positionné au sol contre le sommier, il suffit de tourner la molette centrale pour que les crochets s'élèvent et viennent crocheter le bas du sommier.

Dimensions de l'appui : larg. 28 x haut. 82 cm. Dimensions de la base : larg. 40 x prof. 82 cm. Hauteur sous matelas requise de 3 à 32 cm.

RÉF. 823131

MAXI
112 kg.

145 €
TTC

APPUI DE LIT AVEC TABLETTE PIVOTANTE

PRIX EN BAISSÉ

> Allie sécurité et confort

Notre appui de lit permet en premier lieu de sécuriser votre sommeil, grâce à sa hauteur qui agit comme une barrière limitant les risques de chute. Il permet également de vous aider à accéder à votre lit et à en sortir grâce à la poignée ergonomique et sécurisante.

Notre appui permet aussi de déjeuner ou de lire au lit très confortable grâce à son plateau très robuste. Lorsque vous n'avez plus besoin du plateau, il s'escamote en pivotant et laisse libre la sortie du lit. Poids maxi du plateau 15 kg.

Installation du support entre le matelas et le sommier, sécurisé par 2 lanières et 2 pieds au sol.


Structure acier epoxy. Hauteur sol/poignée 52,5/110 cm. Hauteur sommier/poignée 43,8/56,2 cm. Largeur rail 47,5 cm. Plateau 50 x 42 cm. Poids 4,80 kg.

RÉF. 823065

Plateau pivotant à 360° pour libérer le passage

Poignée ergonomique

Pochette de rangement très pratique



MAXI 150 kg.

149 € TTC

POIGNÉE DE RELEVAGE SECURIT P

Cette poignée large et confortable vous permet de vous asseoir et vous relever plus facilement. Il suffit de poser 2 des 4 pieds de votre fauteuil sur les supports au sol de la poignée. Livré avec pochette de rangement très pratique.

Longueur de la base 50 / 90 cm. Hauteur poignée 85 / 100 cm. Poids 8,8 kg.

RÉF. 821042

MAXI 110 kg.

175 € TTC



SIÈGES RELEVEURS P

> Ils vous relèvent en douceur

Ce siège, confortable comme un coussin, est doté d'un mécanisme hydro-pneumatique qui lui permet de se déployer en douceur automatiquement lorsque l'utilisateur commence à se lever. Il assiste environ 50 à 60% de l'effort à réaliser. Lorsque vous vous asseyez, le siège s'abaisse en douceur. Il suffit, pour son bon fonctionnement, d'avoir préalablement réglé le vérin à votre poids.

Léger (4 kg) et transportable à plat. Dimensions : larg. 43 x prof. 48 x épais. 5 cm. Housse amovible et lavable en machine. Le modèle électrique vous assiste à 100 %

3 finitions disponibles :



- **Modèle Eco** : Mousse standard
- **Modèle Up Easy Standard et Up Easy Électrique** : Mousse de haute densité polyuréthane.
- **Modèle Up Easy Med** : Mousse visco-élastique à mémoire de forme.

Housse imperméable.



Facilement transportable

à partir de 104 € TTC



MAXI 135 kg.

Version Electrique



MAXI 105 kg.

Version Eco



MODÈLES	MOUSSE	RÉF.	PRIX TTC
Eco	Standard	821001	104 €
Up Easy	Haute qualité	821076	180 €
Up Easy Med	Visco-élastique	821077	215 €
Up Easy Electrique	Haute qualité	821078	320 €



JEU DE 4 SURÉLÉVATEURS RÉGLABLES P

> Idéal pour surélever les fauteuils et les lits

Ces sur-élévateurs se positionnent sous les pieds d'une chaise, d'un fauteuil, d'une table ou d'un lit pour les rehausser. Ils vous permettent de vous relever plus facilement de votre assise.

Ce modèle a la particularité d'être réglable de 3,8 cm à 10 cm. Le dessus en découpe antidérapante permet d'intégrer des pieds jusqu'à un diamètre de 7 cm. Le jeu de 4 en coloris noir.

RÉF. 815143

MAXI
700 kg.

51⁵⁰ €
TTC



JONCTIONS POUR SUR-ÉLÉVATEURS

Afin de renforcer la sécurité des sur-élévateurs, nous vous proposons des jonctions spécifiquement étudiées pour les sur-élévateurs réglables. Elles renforcent l'installation et évitent l'écartement.

La paire de raccord est la partie qui se solidarise sur le sur-élévateur, le raccord central permet de fixer par vissage 2 raccords pour sur-élévateurs entre eux. Exemple pour un fauteuil 4 pieds : il faut 2 paires de raccords + 1 raccord central.



MODÈLE	RÉF.	PRIX TTC
Paire de raccords pour sur-élévateur	815110	19 ⁵⁰ €
Raccord central	815183	8 ⁵⁰ €



JEU DE 4 SURÉLÉVATEURS P

Il suffit de les disposer sous les pieds de votre chaise ou de votre lit pour augmenter leur hauteur. La partie supérieure est très large pour recevoir la plupart des pieds de meubles et un renforcement central permet d'y positionner une roulette en toute sécurité. Sa conception pied d'éléphant lui permet de résister à un poids de 380 kg. Diamètre utile 9 cm. Base de diamètre 15 cm. 2 hauteurs disponibles.

HAUTEUR	RÉF.	PRIX TTC
1 9 cm.	817039	35 ⁶⁰ €
2 14 cm.	817040	39 ⁵⁰ €

MAXI
380 kg.



PIEDS SUR-ÉLÉVATEURS EN BAMBOU P

Des sur-élévateurs élégants pour votre cuisine ou salon. A réserver à des chaises ou des fauteuils.

Le lot de 4. Dimensions 9 x 9 x 9 cm. Bambou naturel massif.

RÉF. 815184

MAXI
380 kg.



55⁵⁰ €
TTC



JEU DE 4 SURÉLÉVATEURS ECO

Réhausseurs pour chaise, fauteuil ou lit permettant de se relever plus facilement.

Charge minimum par plot : 50 kg. Hauteur 14 cm.

RÉF. 817101

14⁹⁰ €
TTC

PRIX ÉCO
PRIX ÉCO
PRIX ÉCO
PRIX ÉCO

FAUTEUIL RELEVEUR PRIMO CONFORT**> Le confort abordable**

Le design contemporain de notre fauteuil releveur Primo Confort permet de convenir à tous les intérieurs. Il est équipé d'une structure renforcée en acier peint permettant une utilisation confortable avec des utilisateurs jusqu'à 120 kg. Grâce à votre télécommande, vous pourrez vous installer en position relax ou vous relever doucement.

Le dossier incurvé permet un bon maintien de la tête et un confort d'assise exceptionnel. Equipé d'un repose-jambes capitonné très robuste. Pochette très pratique pour ranger la télécommande et tout autre objet.

Accoudoirs et repose-pieds en mousse PU densité D24 Dureté 50, Assise en mousse PU densité D24 dureté 50 + sommier en flocons de mousse recyclée densité D60. Dossier en fibres polyester creuse pour un confort moelleux. Dimensions hors-tout : larg. 66 x prof. 92/159 x haut. 102/80,5 cm. Poids 43 kg. Dimensions assise : larg. 48 x prof. 52 x haut. 49 cm.

Disponible en simili-cuir PU coloris chocolat ou en tissu chiné gris souris.



435 € TTC
+ Eco-Part
4 €



Espace très fin entre
l'assise et le dossier
en position relax



MODÈLE	RÉF.
Simili-cuir Chocolat	821012.CHOC
Tissu Gris	821012.GRIS

SUR-ÉLÉVATEURS BOIS MASSIF

Nos sur-élévateurs en bois massif sont très élégants et s'accordent parfaitement avec vos meubles d'intérieur. Ils permettent de surélever vos assises ou votre lit de 5 cm, afin de vous relever plus facilement. La partie de contact avec le pied du meuble est antidérapante.

Le modèle pour chaise a un diamètre intérieur de 5,5 cm et une assise au sol de 9 cm.

Le modèle pour lit a un diamètre intérieur de 9 cm et une assise au sol de 12,5 cm.

Chaque module supporte une charge de 175 kg. Vendus en lot de 4.



MODÈLE	RÉF.	PRIX TTC
Pour chaise	817022	39 ⁹⁰ €
Pour lit	817023	49 ⁹⁰ €

ASSISE ABSORBANTE SPÉCIAL FAUTEUIL

> Une protection discrète et facile à entretenir

> Dessous antidérapant très pratique

Protection d'assise imperméable grâce à un complexe de fibres et feutre textiles qui dissipe les liquides en maintenant au sec. Lavable à 40°C. Dimensions 45 x 45 cm. Coloris gris.

RÉF. 801073




FABRIQUÉ EN FRANCE



29⁹⁰ €
TTC

NOUVEAU



65 €
TTC

PROTECTION INTÉGRALE POUR FAUTEUIL

> Imperméable et intraversable

Cette protection intégrale s'installe sur votre fauteuil existant et le protège efficacement des salissures et des tâches. Il capitonne l'ensemble de l'assise, le dossier, le repose-pieds et les accoudoirs. Adapté aux fauteuils releveurs. Finition ultra-douce en microfibre coloris chocolat. Longueur 165 cm, largeur 150 cm.

RÉF. 801092

FAUTEUIL DE RELAXATION MERCATO

> Un fauteuil élégant pour un confort optimal

Notre fauteuil Mercato vous permet de vous détendre davantage grâce à une position relaxante. En effet, il suffit de débloquer le loquet latéral pour que le dossier s'incline et que le repose-jambes remonte. Vous êtes comme dans un lit. Il suffit de vouloir se rasseoir pour que le siège revienne dans sa position initiale. Pas de fonction releveur.

Votre confort est assuré par une assise et un repose-pieds en mousse PU (densité 22 kg/m³, dureté 70), des accoudoirs en mousse PU PU (densité 18 kg/m³, dureté 70) et un dossier rempli de fibres de polyester creuse. Assise suspendue sur sommier à ressorts mousse pour davantage de confort et d'élasticité.

Dimensions hors-tout : larg. 65 x prof. 90 (allongé 154) x haut. 105 cm (allongé 80). Poids 29 kg

Dimensions assise : larg. 51 x prof. 52 x haut. 48 cm.

Disponible en simili-cuir chocolat et en tissu chiné gris souris.



Simili-cuir
chocolat



Tissu Gris

290 € TTC
+ Eco-Part
4€

MODÈLE	RÉF.
Tissu gris	821128.GRIS
Simili-cuir chocolat	821128.CHOC



Tissu gris



Simili-cuir
chocolat



Microfibre
taupe

FAUTEUIL RELEVEUR PERLE

> Version standard ou mini

> Aucun espace entre le dossier et l'assise en position relax

Notre fauteuil releveur Perle vous aide à vous relever de votre position assise, vous permet de vous relaxer et de faire votre sieste. Le mouvement très doux et translatif permet au fauteuil de se mettre très allongé sans interstice entre l'assise et le dossier. Equipé d'une pochette de rangement pour la télécommande. Version simili-cuir imperméable.

Assise en mousse PU densité D28, accoudoirs et repose-pieds densité D22 et dossier en fibres de polyester creuses.

Version mini :

Dimensions hors-tout : larg. 73 x prof. 83/120 x haut. 104 cm.

Dimensions assise : larg. 42 x prof. 47 x haut. 46 cm.

Version standard :

Dimensions hors-tout : larg. 73 x prof. 83/120 x haut. 104 cm.

Dimensions assise : larg. 53 x prof. 45 x haut. 48 cm.

Existe en 3 selleries : tissu chiné gris, simili-cuir chocolat et microfibre taupe.



Pas d'espace en
position relax



MODÈLE	COULEUR	RÉF.	PRIX TTC
Mini	Tissu Gris	821045.TGRIS	590 € + Eco-Part 4 €
	Simili-cuir Chocolat	821045.CHOC	
	Microfibre taupe	821045.TAUPE	
Standard	Tissu Gris	821044.TGRIS	630 € + Eco-Part 4 €
	Simili-cuir Chocolat	821044.CHOC	
	Microfibre taupe	821044.TAUPE	



FAUTEUIL RELEVEUR MASSANT CHAUFFANT

> Massage du dos

> Fonction chauffage des lombaires à 40°

Le fauteuil combine un massage profond infrarouge du dos avec un massage par vibrations de l'assise et du repose-jambes favorisant la circulation sanguine. Ecran LCD proposant 3 programmes, 5 modes vibrations (8 moteurs). Fonction releveur.

Equipé de 2 télécommandes : une pour les fonctions releveur et relax et l'autre pour les fonctions massage et chauffage.

Structure aluminium et rembourrage en Hélocel haute densité. Garantie 2 ans.

Dimensions hors-tout : larg. 90 x prof. 90 (175) x haut. 105 cm. Poids 45 kg.

Dimensions assise : larg. 50 x prof. 50 x haut. 50 cm.



COLORIS	RÉF.	PRIX TTC
Marron	821002	870 €
Noir	821003	+ Eco-Part 4 €



FABRIQUÉ EN FRANCE



COUSSIN ANTI-GLISSEMENT

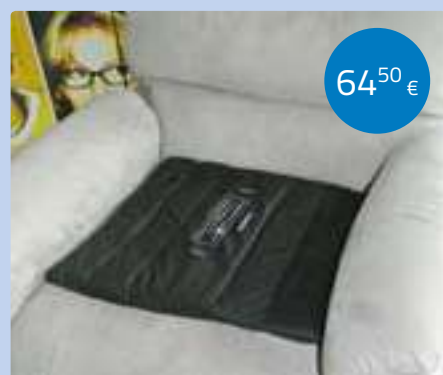

> Ne vous trompez plus de sens grâce aux inscriptions

> Ensemble imperméable et désinfectable

Nous avons re-développé un coussin permettant de redresser une personne assise sans qu'elle ne glisse à nouveau en avant. Ce coussin est réalisé à partir d'un tissu spécifique qui lui empêche de coulisser sur lui-même dans les 2 sens. Dessus en tissu respirant avec indication du bon sens de pose et dessous en tissu antidérapant. L'ensemble est molletonné pour davantage de confort d'assise.

Dimensions généreuses pour le manipuler facilement lorsque la personne est assise dessus : larg. 41 x prof. 41 cm. Lavable à 40°C.

Réf. 819145

64⁵⁰ €

Simili-cuir
chocolat



MAXI
110 kg.



Tissu gris



Microfibre taupe



FAUTEUIL RELEVEUR RENAISSANCE

> Au choix 1 ou 2 moteurs

> Mouvement doux et linéaire

Le fauteuil Renaissance vous permet de vous relever en douceur, grâce à son mouvement doux et sécurisant. La différence entre le modèle 1 moteur et 2 moteurs, c'est que vous pouvez agir indépendamment sur le dossier et le repose-pieds avec le 2 moteurs. La position relax est quasi allongée.

Grâce à son système de translation de l'assise, il y a très peu d'espace entre le dossier et l'assise en position allongée, ce qui garantit un confort optimal.

Accoudoirs en mousse PU densité D18 dureté 70, repose-pieds en mousse PU densité D24 dureté 50, Assise en mousse PU densité D18 dureté 70 + sommier à ressorts en mousse. Dossier en fibres polyester creuse pour un confort moelleux.

Dimensions hors-tout : larg. 84 x prof. 92/173 x haut. 113/86 cm. Poids 42 ou 43 kg. Dimensions assise : larg. 52 x prof. 50 x haut. 50 cm.

Existe en 3 finitions : simili-cuir chocolat, microfibre taupe ou tissu gris.

MODÈLE	COULEUR	RÉF.	PRIX TTC
1 moteur	Simili-cuir chocolat	821126.CHOC	590 €
	Microfibre taupe	821126.TAUPE	
	Tissu gris	821126.GRIS	
2 moteurs	Simili-cuir chocolat	821127.CHOC	770 €
	Microfibre taupe	821127.TAUPE	
	Tissu gris	821127.GRIS	



Cuir Cappuccino

FAUTEUIL RELEVEUR DIAMANT

> Modèle 2 moteurs

> Motorisation haute qualité

Notre fauteuil releveur Diamant a été dessiné pour allier confort et ligne contemporaine pour votre intérieur. Le fauteuil Saphir est équipé de 2 moteurs haute-qualité et d'une structure encore davantage renforcée par rapport aux modèles antérieurs.

Son équipement en 2 moteurs permet des fonctionnalités supplémentaires par rapport aux fauteuils mono-moteur : le maniement indépendant des repose-pieds par rapport au dossier et la position quasi-plane en position relax pour faire la sieste plus confortablement.

Accoudoirs et repose-pieds en mousse PU densité D24 dureté 50, Assise en mousse PU densité D24 dureté 50 + sommier à ressorts en mousse. Dossier en fibres polyester creuse pour un confort moelleux.

Dimensions hors-tout : larg. 89 x prof. 83/177 x haut.

107/64 cm. Poids 48 kg. Dimensions assise : larg. 51 x prof. 49 x haut. 49 cm.

Coût supplémentaire pour livraison à l'étage : nous consulter.

Nouveau système permettant de limiter l'espace entre le dossier et l'assise en position relax

MODÈLE	RÉF.	PRIX TTC
Simili-cuir chocolat	821100	770 € + Eco-Part 4 €
Tissu chiné gris	821101	
Microfibre taupe	821103	
Cuir cappuccino	821104	1040 € + Eco-Part 4 €
Cuir chocolat	821105	



Simili-cuir chocolat



Tissu chiné gris



Microfibre taupe

FAUTEUIL RELEVEUR DIAMANT MAXI

> Une version plus pratique pour les personnes fortes

Notre fauteuil Diamant Maxi conserve toutes les caractéristiques du Diamant standard : design élégant, confort moelleux et double motorisation pour le réglage indépendant du repose-jambes et du dossier.

Assise, repose-pieds et accoudoirs en mousse PU densité 22 kg/m3 dureté 70. Dossier rempli de fibres de polyester creuses. Assise suspendue sur sommier à ressorts mousse pour davantage de confort et d'élasticité. Les dimensions sont plus généreuses pour accueillir plus confortablement les personnes fortes.

Dimensions hors-tout : larg. 97,5 x prof. 85 (allongé 183) x haut. 114 cm (allongé 64,5 cm). Poids 48 kg

Dimensions assise : larg. 59 x prof. 51 x haut. 51 cm. Disponible en simili-cuir chocolat, en tissu chiné gris souris et en microfibre taupe.

MODÈLE MAXI	RÉF.	PRIX TTC
Tissu gris	821129.GRIS	825 € + Eco-Part 4 €
Simili-cuir chocolat	821129.CHOC	
Microfibre taupe	821129.TAUPE	

NOUVEAU



FAUTEUIL RELEVEUR JADE

Notre fauteuil releveur Jade est un compromis entre classicisme et modernité. Il dispose de larges accoudoirs et d'une pochette latérale. Il vous permet de vous relaxer dans sa position allongée, et de vous relever plus facilement grâce à sa position haute.

2 modèles disponibles : 1 moteur avec une télécommande très simple à 2 boutons, 2 moteurs avec une télécommande à 4 boutons permettant de lever et baisser dossier et repose-jambes indépendamment.

Dimensions hors-tout : larg. 72 x prof. 85 x haut. 103 cm.

Dimensions assise : larg. 53 x prof. 53 x haut. 51 cm.

Disponible en 2 selleries : simili-cuir chocolat et tissu beige



MODÈLE	COULEUR	RÉF.	PRIX TTC
1 moteur	Simili-cuir chocolat	821032.CHOCOLAT	650 € + Eco-Part 4 €
	Tissu beige	821032.BEIGE	
2 moteurs	Simili-cuir chocolat	821062.CHOCOLAT	790 € + Eco-Part 4 €
	Tissu beige	821062.BEIGE	

NOUVEAU




1100 € TTC
+ Eco-Part
4 €



VIDÉO
d'explication

disponible sur notre chaîne
YouTube : tapez 'Identités' et la
référence article.

Surpiqûres vert anis



FAUTEUIL RELEVEUR ILEM

> Fauteuil 2 moteurs avec une position allongée à 180°

> Déplacement du fauteuil à une main

> Fauteuil très élégant bi-matière

Le fauteuil releveur ILEM est unique. En appuyant sur un bouton situé à l'arrière du fauteuil, le fauteuil se place sur roulettes afin de le déplacer facilement. Il est également muni, sur la télécommande, d'un bouton de retour à la position initiale. De plus, son fonctionnement sur batterie le rend très mobile dans vos pièces. Alarme en mode batterie faible. Recharge batterie rapide en 3 heures (60 cycles avec une charge). Il propose également une pochette à l'intérieur de l'accoudoir pour y glisser votre smartphone, ainsi qu'un chargeur USB situé devant le fauteuil. Sellerie en bi-matière tissu chiné et bas en polyuréthane (modèles bleu et beige) ou polyester doux (modèle gris).

Dimensions hors-tout : larg. 83 x prof. 83 x haut. 108 cm. Poids 55 kg.

Dimensions assise : larg. 51 x prof. 52 x

haut. 50 cm. Hauteur dossier 69 cm.

3 coloris disponibles : gris/noir, bleu et beige.

Densité 35 kg/M2. Garantie 2 ans sur moteur et mécanisme - 1 an sur télécommande et tissus

COLORIS	RÉF.
Gris/noir	821133.GRIS
Bleu	821133.BLEU
Beige	821133.BEIGE



NOUVEAU

FAUTEUIL RELEVEUR PROCLASSIC

- > Un fauteuil 2 moteurs adapté à la collectivité
- > Sellerie imperméable et classée au feu M1
- > Transfert latéral simplifié

Notre fauteuil releveur ProClassic dispose de caractéristiques adaptées à la collectivité. Ses accoudoirs sont amovibles pour réaliser plus facilement des transferts latéraux. Il est équipé de 4 roulettes pour faciliter le nettoyage des chambres et la barre de poussée est très pratique pour les soignants. Modèle 2 moteurs permettant d'agir sur le dossier indépendamment du repose-jambes.

Sellerie bicolore jaune et gris anthracite en polyuréthane imperméable, désinfectable et classée au feu M1.

Dimensions hors-tout : larg. 74 x prof. 94 x haut. 110 cm. Poids 60 kg.

Dimensions assise : larg. 55 x prof. 53 x haut. 51 cm.

RÉF. 821061



MAXI
160 kg.

1090 € TTC
+ Eco-Part
4 €



NOUVEAU



FAUTEUIL RELEVEUR ZÉRO G

- > Une toute nouvelle technologie au service de votre confort
- > Ensemble déhoussable pour le nettoyage

Notre fauteuil releveur Zéro G dispose d'un tout nouveau système, le zéro gravité. Ce système permet de basculer doucement l'ensemble du siège vers l'arrière, ce qui a pour effet de vous placer dans une position ultra-confortable, avec beaucoup moins de points de pression.

Toute la partie en microfibre chocolat est déhoussable. Vous pouvez passer le tissu microfibre directement en machine pour le nettoyer. Cette partie est solidarisée par velcro à la structure.

Modèle 2 moteurs Okin : 1 moteur pour les positions relax ou relevé et 1 moteur zéro gravité.

Dimensions hors-tout : larg. 76 x prof. 98 x haut. 113 cm. Poids 58 kg.

Dimensions assise : larg. 50 x prof. 50 x haut. 53 cm.

Sellerie en simili-cuir polyuréthane beige et microfibre chocolat.

RÉF. 821031



MAXI
155 kg.

920 € TTC
+ Eco-Part
4 €

ORGANISEUR AUTOBLOQUANT

Notre organisateur est composé de 5 pochettes de rangement et s'installe sur l'accoudoir de votre fauteuil préféré. Il ne peut pas glisser car l'autre extrémité est sous l'assise et dispose d'une surface antidérapante. Polyester et polypropylène.

Dimensions : 94 x 32 x 0,5 cm. Coloris noir.

RÉF. 821124



990 €
TTC

VEGELYA



Oreiller Végélyya petit
cervical 47 x 30 cm



OREILLERS VEGELYA

> Le confort absolu au naturel

L'oreiller Végélyya Identités utilise la chaleur du corps pour créer votre empreinte morphologique. Il allège les points de pression et assure une position optimale et interactive dans vos mouvements nocturnes.

Les propriétés d'allègement de la pression de nos oreillers Végélyya assurent une nuit de sommeil paisible et contribuent à soulager les problèmes de dos, de cou, de circulation, et d'articulations douloureuses.

La mousse à mémoire de forme alvéolée permet d'épouser fidèlement les contours de votre nuque et permet un flux d'air constant, maintenant une bonne température.

Densité 55 à 70 kg / m3.

Une innovation écologique ! Mousse à mémoire de forme enrichie au charbon actif.

L'oreiller Vegelya est réalisé en mousse visco-élastique enrichie au charbon actif. Sa conception mémoire de forme permet d'épouser la forme du corps sans aucun point de pression. Elle laisse circuler l'air pour passer une nuit réparatrice sans échauffements.

Le **charbon actif**, unique et innovant, permet de purifier l'air expiré par votre oreiller végétal, contrairement aux oreillers classiques. Grâce à sa conception aérée, il contribue à absorber naturellement l'humidité dégagée par le corps au cours de la nuit.

Traitement GreenFirst de la housse en velours de coton.



Oreiller Végélyya grand
cervical 57 x 37 cm

Grand cervical,
Thalasso
52⁹⁰ € TTC
44⁰⁸ € HT



5 ANS GARANTIE



Oreiller Végélyya Thalasso
57 x 37 cm



MODÈLE	RÉF.	PRIX TTC	HOUSSE DE RECHANGE	RÉF	PRIX TTC
Petit Cervical 47 x 30 cm.	855050	39 ⁹⁰ €		855078	8 ⁵⁰ €
Grand Cervical 57 x 37 cm.	855072	52 ⁹⁰ €		855079	
Thalasso 57 x 37 cm.	855073	52 ⁹⁰ €		855080	

VEGELYA Premium



5 GARANTIE
ANS



Housse gain de place
pour le voyage fournie
sauf traversins



Le traitement Greenfirst est un traitement 100 % naturel à base d'huiles essentielles de citron, lavande et eucalyptus, efficace et sans odeur.



Mousse ajourée laissant
circuler l'air librement

Premium Fly

L'oreiller
64⁹⁰ € TTC
54⁰⁸ € HT

Premium Spa

Premium Thalasso

OREILLERS VEGELYA PREMIUM

> Notre nouvel oreiller Vegelya Premium allie confort et pureté

Sa conception en mousse à mémoire de forme offre un soutien ferme des cervicales et un maintien de la tête optimal, propice à une bonne nuit réparatrice.

Notre mousse Vegelya aérée est enrichie à l'huile naturelle de ricin et au charbon actif de bambou, pour une sensation de fraîcheur prolongée et des propriétés naturelles d'absorption d'odeurs.

La mousse ajourée vous apporte la fraîcheur nécessaire au sommeil en laissant circuler l'air librement.

La housse ultra-confort est certifiée Greenfirst, le seul traitement 100 % naturel anti-acarien, anti-mite et anti-moustique. Elle est enrichie en Aloe Vera pour procurer davantage de douceur.

Nos oreillers Vegelya Premium sont garantis Tüv ToxProof qui vous garantit l'absence totale de substances nocives et de polluants.

OREILLERS	DIMENSIONS	RÉF.	PRIX TTC
Premium Thalasso	54 x 38 x 11 cm	855130	64⁹⁰ €
Premium Spa	54 x 38 x 12 cm	855131	
Premium Fly	54 x 38 x 11,5 cm	855154	
TRAVERSINS	DIMENSIONS	RÉF.	PRIX TTC
Solo	66 x 33 x 12 cm	855166	58⁹⁰ €
Duo	134 x 33 x 12 cm	855167	112 €

TRAVERSIN VEGELYA

> Notre nouveau modèle avec la qualité Vegelya Premium

> Housse traitée Aloe Vera et Greenfirst

Nos traversins Vegelya Premium permettent un positionnement de la tête très confortable grâce à sa mousse visco-élastique à mémoire de forme avec une souplesse et une résilience exceptionnelles. Comme tous les modèles Vegelya Premium, nos traversins bénéficient de la mousse enrichie au charbon actif de bambou, ainsi qu'à l'huile de ricin. Cette mousse est également perforée pour une circulation d'air optimale, vous garantissant aucun échauffement de la tête. La housse en viscose de bambou est traitée anti-acarien, anti-mite et anti-moustique grâce au traitement 100% naturel à base d'huiles essentielles Greenfirst. Elle est aussi encapsulée d'Aloe Vera pour procurer davantage de douceur.

2 tailles disponibles : Solo pour un lit une place dimensions 66 x 33 cm, Duo pour un lit 2 places dimensions 134 x 33 cm. Épaisseur 12 cm.



VIDÉO
d'explication

disponible sur notre chaîne
YouTube : tapez 'Identités' et la
référence article.

25⁵⁰ € TTC
21²⁵ € HT**COUSSIN DE NUQUE VÉGÉLYA P**

Spécialement étudié pour vos voyages, il épouse fidèlement votre cou et vous donne un maintien très confortable pour pouvoir vous reposer ou lire sans douleur. Idéal pour la voiture, le train ou l'avion.

Largeur 28 cm x profondeur 28 cm x épaisseur de 6 à 11 cm.
RÉF. 855102

**PETIT COUSSIN DE CONFORT VÉGÉLYA P**

Ce petit coussin de confort vous accompagne partout, en voyage, sur votre canapé et vous procure un confort et un maintien exceptionnels. Très polyvalent, il est idéal pour la nuque, les lombaires, les bras, etc...

Largeur 36 cm x profondeur 26 cm x épaisseur 12 cm.

RÉF. 855106

29⁵⁰ € TTC
24⁵⁸ € HT**1 DOSSIER CONFORT PLUS VÉGÉLYA P**

Profitez d'un maintien complet du dos grâce à la forme anatomique de notre dossier Confort Plus. Il est dessiné pour vous procurer un confort complet des lombaires et des vertèbres dorsales. Sa forme baquet est très agréable.

Largeur 43 cm x hauteur 54 cm x épaisseur de 3 à 9 cm.

RÉF. 855104

45⁵⁰ € TTC**2 ASSISE CONFORT PLUS VÉGÉLYA P**

Notre assise anatomique a été conçue pour vous apporter tout le confort d'une assise dynamique. Elle a été moulée en double vague sur l'avant et avec une découpe au niveau du sacrum. Elle vous permet de flotter littéralement dans notre mousse unique.

Profondeur 40 cm x largeur 41 cm x épaisseur de 3,5 à 9,5 cm.

RÉF. 855105

37⁵⁰ € TTC
31²⁵ € HT



COUSSIN MULTI-POSITIONS VEGELYA P

> Un nouveau coussin très polyvalent

La gamme Vegelya s'agrandit avec notre nouveau coussin multi-positions. Sa conception unique permet de l'utiliser pour tous les moments de la journée. Vous le placerez sur votre siège pour donner à votre assise un confort et un maintien supplémentaire. Déplié, il sera très confortable en support lombaire. Plié ou déplié, il sera un soutien ferme et confortable pour votre nuque, idéal pour la lecture ou les voyages. En version plié, il se sécurise avec une lanière à bouton.

Très grand confort avec son remplissage en flocons de mousse à mémoire de forme et son revêtement en velours ultra-doux. Dimensions déplié : Long. 48 x larg. 32 x épaisseur 11 cm. **RÉF. 855145**



33⁹⁰ € TTC
28²⁵ € HT



COUSSIN DE VOYAGE FLEXIBLE P

Découvrez ce coussin articulé idéal pour caler votre nuque dans les endroits les plus difficiles. Le maintien exceptionnel de notre mousse unique vous permettra un positionnement confortable pour vous reposer sans douleur. Vous pourrez lui donner toutes les formes possibles grâce à sa « colonne vertébrale » interne.

Longueur 70 cm x diamètre 10 cm. **RÉF. 855100**



29⁹⁰ € TTC

COUSSIN SÉPARATEUR DE JAMBES P

Il a été spécialement étudié pour se placer entre vos jambes pendant le sommeil. Il permet de garder la chaleur de la nuit en positionnant confortablement vos jambes, grâce à sa forme anatomique.

Longueur 26 cm x largeur 21 cm x profondeur 15 cm.

RÉF. 855101



29⁹⁰ € TTC

COUSSIN LOMBAIRE P

Petit coussin très agréable pour un bon maintien des lombaires en position assise. Installez-le sur le dossier de votre siège et profitez du maintien exceptionnel de notre mousse unique. Equipé d'une sangle élastique arrière pour le fixer à tous les dossiers de chaise ou de fauteuil. Hauteur 29 cm x largeur 34 cm x épaisseur 9,5 cm maxi.

RÉF. 855103

27⁵⁰ € TTC
22⁹² € HT



RELÈVE-BUSTE

- > 2 inclinaisons différentes en inversant le relève-buste
- > Confort exceptionnel même en position prolongée
- > Housse amovible et lavable
- > Mousse visco-élastique

Notre relève-buste est réalisé à partir d'une mousse polyuréthane 22 kg/m³ et d'une couche de mousse visco-élastique d'une épaisseur de 25 mm. La mousse visco-élastique dite "à mémoire de forme" limite toute pression en épousant fidèlement la forme de votre corps. Cette mousse spéciale est également respirante et ne vous procure aucun échauffement en cas de positionnement statique prolongé. Un confort inégalé. Le repose-tête se règle en hauteur et se positionne où vous le souhaitez. Coloris ivoire. Dimensions : larg. 51 x haut. 58 x prof. maxi 46 cm.

RÉF. 855038



95 €
TTC

REPOSE-JAMBES

- > Inversible pour 2 positions différentes
- > Housse amovible et lavable
- > Mousse visco-élastique

Coussin à adjoindre à notre relève-buste pour un positionnement très confortable. Il est constitué de mousse de confort recouverte d'une large couche de mousse visco-élastique (voir caractéristiques dans le texte du relève-buste). Housse en bouclette amovible et lavable à 40°. Dimensions : larg. 51 x prof. 38 x haut. maxi 16 cm.

RÉF. 855039



75 €
TTC

COUSSIN-CALE MICROBILLES

- > Garnissage micro-billes


Ce polochon rempli de microbilles de densité uniforme permet de placer vos patients, enfants ou adultes dans une position confortable en poussette ou sur un lit. Grâce aux billes, le polochon épouse la forme du corps de vos patients. Livré avec housse. Lavable à 40°C.

Longueur déplié : 170 cm. Longueur en position : 80 cm x larg. 50 cm.

RÉF. 855004

67 € TTC
55⁹³ € HT

FABRIQUÉ EN FRANCE

**HOUSSE COTON BOUCLETTE**

Housse supplémentaire confortable en tissu bouclette imperméable et lavable coloris bleu clair. Induction PVC. Fermeture à zip.

RÉF. 855142

34⁵⁰ €
TTC

FABRIQUÉ EN FRANCE

119 € TTC
99¹⁷ € HT

COUSSIN DE LECTURE LUXE

- > Qualité de fabrication et finition exceptionnelle

Notre coussin de lecture est un coussin dorsal muni d'accoudoirs très confortable. Il permet un calage confortable en position assise au lit pour la lecture et la détente. Son dossier s'adapte parfaitement à votre morphologie grâce à son garnissage en fibres de polyester. Les accoudoirs sont remplis de microbilles de polystyrène très agréables et permettant une adaptation parfaite à votre corps. Housse en jacquard 100 % polyester confortable et amovible lavable à 40°. Dimensions : larg. 65 x prof. 50 x haut. 50 cm.

RÉF. 855118

**OREILLER POUR PATIENT AVEC MASQUE**

Cet oreiller a été spécialement étudié pour les personnes qui doivent dormir avec un masque à oxygène. Grâce à sa découpe spéciale, vous pouvez dormir confortablement dans toutes les positions. Enveloppe polyuréthane bactériostatique et garnissage fibres polyester Dacron. Dimensions : 60 x 40 cm environ. Livrée avec une taie zippée 100 % coton. Traitement anti-feu.

RÉF. 855114

FABRIQUÉ EN FRANCE



61 €
TTC

RELÈVE-JAMBES / BUSTE GONFLABLE

- > Utilisation relève-buste possible

Ce coussin trapèze se gonfle pour vous permettre de dormir jambes relevées, ou de vous relaxer et lire dans votre lit légèrement surélevé. Dimensions : larg. 54 x prof. 52 x haut. 0/15 cm.

RÉF. 855044



12⁵⁰ €
TTC

SURMATELAS VEGELYA

- > Transformez votre literie en pur moment de confort
- > Intégralement réalisé en mousse à mémoire de forme

Notre surmatelas se pose directement sur le matelas existant afin d'améliorer substantiellement le confort. La mousse visco-élastique utilisée est dotée d'une élasticité exceptionnelle et offre une résilience plus élevée que les mousses traditionnelles.

Le surmatelas épouse fidèlement la forme du corps en éliminant les points de pressions sur les surfaces de contact du corps.

Il est particulièrement recommandé aux personnes souffrant de douleurs articulaires, musculaires et cervicales.

Notre mousse est enrichie au charbon actif de bambou qui permet de réguler efficacement le taux d'humidité et d'empêcher la déposition de bactéries. Cette mousse est thermosensible, elle réagit à la chaleur du corps et procure une bonne oxygénation.

Le surmatelas est équipé d'une sous-housse et d'une housse très douce et épaisse en velours. Cette housse est amovible et lavable à 40°.

Épaisseur 5 cm. 4 dimensions disponibles en fonction de votre literie existante. Densité 60 kg/m³.


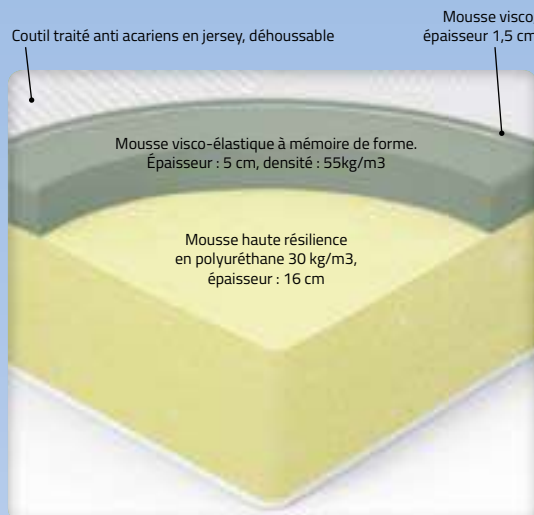


DIMENSIONS	RÉF.	PRIX TTC
80 x 200 cm.	855090	175 €
90 x 190 cm.	855091	179 €
140 x 190 cm.	855092	265 €
160 x 200 cm.	855093	280 €



Le traitement Greenfirst est un traitement 100 % naturel à base d'huiles essentielles de citron, lavande et eucalyptus, efficace et sans odeur.

VEGELYA



MATELAS VEGELYA

> Le confort inégalable de la mousse à mémoire de forme

Remplacez votre matelas par un matelas à haute résilience qui épouse intégralement la forme de votre corps. Il est composé de 2 couches de mousse différentes pour vous garantir un maintien exceptionnel : une première couche inférieure en mousse polyuréthane haute résilience 30 kg/m³ d'épaisseur 16 cm et une couche de mousse visco-élastique à mémoire de forme 55 kg/m³ d'épaisseur 5 cm. L'épaisseur totale du matelas fait 23 cm : 16 cm de mousse HR + 5 cm de visco bambou + 1.5 cm de visco dans la housse + quelques mm de tissu.

La housse du matelas permet un toucher très doux, elle est composée d'1.5 cm de mémoire de forme + d'un coutil polyester traité green first et aloé véra, entièrement déhoussable et lavable.

4 dimensions disponibles : 1 place 80 x 200 cm, 1 place 90 x 190 cm, 2 places 140 x 190 cm ou 160 x 200 cm. Aérer 24h avant utilisation.

DIMENSIONS	RÉF.	PRIX TTC
80 x 200 cm.	855015	530 €
90 x 190 cm.	855007	530 €
140 x 190 cm.	855016	800 €
160 x 200 cm.	855018	910 €

NOUVEAU



ATOMISEUR EAU DE SOURCE TEHA

Sa composition équilibrée apaise, rafraîchit, tonifie et hydrate la peau. Grâce à son PH neutre, il est vivement conseillé pour les peaux sensibles ou fragiles. Sans parfum ni conservateur, 100% hypoallergénique. Eau de source Sainte Sophie Teha. 2 conditionnements au choix : 150ml ou 500 ml.

MODÈLE	RÉF.	PRIX TTC
150 ml	803060	4 ⁷⁰ €
500 ml	803061	5 ⁸⁰ €

BRUMISATEUR RAFRAÎCHISSANT P

> Rafraîchit en toute circonstance avec l'eau du robinet

Il suffit de remplir ce brumisateur avec de l'eau pour la transformer par simple pompage en brume rafraîchissante. Permet de réguler la température des personnes âgées très facilement sans avoir à acheter des brumisateur industriels. Fonctionne avec la pression, sans gaz néfaste à l'environnement. Contenance 15 cl.

Réf. 819062



A remplir avec l'eau du robinet

Pompez pour générer la pression



6⁹⁵ €
TTC



DESSUS D'OREILLER AUTO-RAFRAÎCHISSANT P

> Technologie unique : il se rafraîchit seul

Ce coussin hypoallergénique se rafraîchit seul, à l'air libre, sans consommer d'énergie. Il fait l'effet d'une douche fraîche. Il est particulièrement indiqué pour les personnes âgées dans le cas de fortes chaleurs, pour rafraîchir un oreiller en le glissant sous la taie.

Le coussin est frais, pas froid, reste sec, flexible et doux.

Dimensions : Long. 52 x larg. 34,5 x épais. 2 cm.

Réf. 861077

46⁵⁰ €
TTC



SUR-LUNETTES TEINTÉES P

Elles se mettent au-dessus d'une paire de lunettes de vue pour vous protéger du soleil. Polycarbonate. Dimensions : 17 x 6 x 5 cm.

Réf. 819157

Wellys



7⁵⁰ €
TTC



ANTI-INSECTES



PRIX EN
BAISSE

LOT DE 3 PRISES ANTI-MOUSTIQUES

Silencieux, mais fonctionnant aux ultrasons, ces prises perturbent les moustiques et les empêchent de piquer. Pour une pièce de 35 m² maximum. Lot de 3 prises à brancher sur secteur. Puissance 0,5 W.

Réf. 817233

9⁹⁰ € TTC
+ Eco-Part
0,02€



MOSQUITO-CLICK

> Soulage les piqûres d'insectes

Fonctionnant sur la base de la piezoélectricité, il suffit de réaliser entre 5 et 10 clics sur le bouton pour le soulager. Se range dans la poche. Longueur 6,3 cm.

Réf. 817019



9⁹⁵ €
TTC

AMICO

> Prévention des piqûres

L'Amico émet des ultrasons vraiment imperceptibles pour les humains, sans produit chimique, qui désorientent les moustiques.

Réf. 817071

19 € TTC



NOUVEAU



DESTRUCTEUR D'INSECTES

> Fonctionne à l'énergie solaire

Ce boîtier attire les insectes et moustiques grâce à sa lumière ultra-violette et à son réservoir d'eau. Il les tue grâce à sa grille d'électrocution. Une solution économique, écologique et innovante.

Dimensions : 20 x 17 x 16 cm. Poids 420 gr.

Réf. 817291

25⁹⁰ €
TTC



49⁵⁰ €
TTC



Nouveau : modèle plus grand

TABLETTE DE LIT INCLINABLE

> Inclinaison par crémaillère

Tablette très pratique pour pouvoir écrire, lire ou manger en position assise ou alitée. Plateau de grande qualité inclinable. Structure en pin massif. Pieds pliables pour le rangement.

Dimensions : larg. 54 x prof. 35 x haut. 20 cm. Poids 1,3 kg.


RÉF. 823058



RELÈVE BUSTE CONFORT

Il permet d'être convenablement installé pour lire ou déjeuner au lit. A placer sous ou sur le matelas. Inclinaison réglable par crans de 45 à 60°. Lavable. Largeur 65 cm.

RÉF. 823039



37⁹⁰ €
TTC

COUSSIN RELÈVE-JAMBES

> Repose les jambes fatiguées

Le maintien des jambes en position légèrement surélevée est un excellent moyen de prévention contre les insuffisances veineuses.

Livré avec une housse en viscose de bambou lavable à 40°C. Dimensions : Long. 70 x larg. 40 x haut. 20 cm.

RÉF. 855165



61⁹⁰ €
TTC

PLATEAU DE LIT

Idéal pour le petit déjeuner et tous les repas de la journée. Très pratique grâce à ses pochettes de rangement et à ses poignées. Empilable. Plateau 34 x 26 cm, haut. 19 cm. Coloris bleu.

RÉF. 823032



27⁵⁰ €
TTC

REPOSE-NUQUE GONFLABLE

Pour se reposer avec un cou bien positionné. Livré avec masque anti-lumière et bouchons d'oreilles. Enveloppe toucher peau de pêche.

RÉF. 855005

Tient dans la poche une fois plié



5⁹⁰ €
TTC



COMPRESSE HOT COLD

- > Enveloppe tissée très résistante
- > Grande taille

Gel non toxique à bon rendement en cryo et en thermo-thérapie. Utilisation en cuve ou au micro-ondes.

DIMENSIONS	RÉF.	PRIX TTC
23 x 13 cm.	835147	7 ⁵⁰ €
30 x 18 cm.	835129	13 ⁵⁰ €
40 x 30 cm.	835038	18 ⁵⁰ €
P Tri-section	835166	19 ⁹⁰ €

Livrée avec enveloppe bouclette douce et lavable



1



2

CEINTURE LOMBAIRE PRÊTE À L'EMPLOI

Très simple d'utilisation, il suffit d'attacher la ceinture lombaire à la taille pour bénéficier des bienfaits de la chaleur sur les lombaires. Cette ceinture peut aussi s'utiliser enroulée autour d'une cuisse ou un bras.

2 modèles disponibles : modèle Hot cold avec réchauffage micro-ondes ou modèle Auto avec réchauffage automatique.

MODÈLE	RÉF.	PRIX TTC
1 Hot Cold	835179	15 ⁹⁰ €
2 Auto	835180	19 ⁹⁰ €



COMPRESSE AUTO-CHAUFFANTE **P**

- > Idéale pour le domicile

Elle se réchauffe toute seule et est réutilisable.

Il suffit de percuter la pastille interne pour que la compresse atteigne 50 ° environ pendant 30 minutes. A mettre dans l'eau bouillante pour qu'elle reprenne ses propriétés de départ. Existe en version lombaire dimensions 36 x 13,5 cm adaptée à la ceinture lombaire et en version cervicale dimensions 42 x 20 cm.

MODÈLE	DIMENSIONS	RÉF.	PRIX TTC
1 Lombaire	36 x 13,5 cm	835168	12 ⁵⁰ €
2 Cervicale	42 x 20 cm	835048	15 ⁵⁰ €

RÉCHAUFFE-MAINS INSTANTANÉ

- > Froid aux mains en balade ?

Cette petite chaufferette se glisse facilement dans la poche pour vos sorties et balades. Lorsque vous avez froid aux mains, il suffit de percuter la pastille interne pour qu'elle dégage une chaleur douce, mais intense pendant une vingtaine de minutes. Plongez-la dans une casserole d'eau frémissante pendant 2 minutes, laissez-la refroidir et vous pouvez la réutiliser.

RÉF. 835159



4²⁰ €
TTC

CHAUSSONS DE RELAXATION CHAUFFANTS

- > Parfaits pour d'agréables moments de détente

Ces chaussons se réchauffent rapidement au micro-ondes ou au four traditionnel. Ils vous procurent une sensation de bien-être et de confort en activant la circulation sanguine ou en réchauffant efficacement tout simplement les pieds.

Extérieur polaire et remplissage 100% graines de lin. Livré avec une pochette tissu pour le micro-ondes.

2 pointures au choix. Lavage à la main.



MODÈLE	COULEUR	RÉF.	PRIX TTC
Femme	Rouge	835051.M	19 ⁵⁰ €
Homme	Bleu	835051.L	



Revêtement microfibre ultra-doux

COUSSINS CHAUFFANTS NOYAUX DE CERISE

Nos coussins sont remplis de noyaux de cerise. Ils emmagasinent très rapidement la chaleur et la restituent plus lentement, ce qui vous permet de bénéficier des bienfaits de la chaleur plus longtemps. La détente musculaire provoquée par la chaleur douce et profonde contribuera à apaiser les douleurs liées à la fatigue journalière.

Réchauffage micro-ondes exclusivement. Garnissage 100 % noyaux de cerise et enveloppe microfibre ultra-douce coloris vert. 2 modèles disponibles : petit coussin 30 x 20 cm et coussin de nuque diamètre 30 cm.



MODÈLE	RÉF.	PRIX TTC
Petit coussin	835158	16 €
Coussin de nuque	835157	23 ³⁰ €



COUSSINS CHAUFFANTS GRAINES DE LIN

> Les bienfaits antalgiques du lin associés à la chaleur
> Réchauffage facile au micro-ondes

Nos coussins chauffants sont remplis de graines de lin. Le lin est naturellement antalgique et entrainé dans la composition de cataplasmes anti-douleurs. Les graines emmagasinent la chaleur du micro-ondes et la restituent lentement pour votre bien-être. La chaleur est décontractante pour calmer les petites douleurs musculaires et les tensions de la journée.

Réchauffage micro-ondes exclusivement. Garnissage 100 % graines de lin et enveloppe 100 % polyester microfibre ultra-douce coloris jaune. 2 modèles disponibles : petit coussin 30 x 20 cm et coussin de nuque diamètre 30 cm.



MODÈLE	RÉF.	PRIX TTC
Petit coussin	835175	16 €
Coussin de nuque	835176	23 ³⁰ €

COUVRE-ÉPAULES CHAUFFANT AUX PLANTES

Chauffez légèrement le couvre-épaules au micro-ondes, posez-le sur vos épaules, et la décontraction est immédiate. Sa composition unique à base de riz enrichi de lavande, menthe poivrée, cannelle et eucalyptus, donne une chaleur associée à des bienfaits décontractants, odorants et anti-bactériens. Finition polaire très douce.

Dimensions : 52 x 35 cm.

RÉF. 835182



26⁹⁰ €
TTC



COUSSIN CHAUFFANT TRI-SECTION CÉRAMIQUE

> Forme tri-section idéale pour la nuque ou les lombaires

Notre coussin chauffant tri-section est rempli de petites billes de céramique qui emprisonne la chaleur et la restitue doucement. Sa forme et sa taille permet de l'utiliser pour la majorité des parties du corps. Enveloppe en polyester microfibre ultra-douce bleu pétrole.

Dimensions : 35 x 30 cm.

RÉF. 835177



17⁵⁰ €
TTC

12⁹⁰ €
TTC


TOUR DE COU CHAUFFANT

> Réchauffage micro-ondes

Soulagez vos petites douleurs musculaires grâce à ce tour de cou chauffant. Coussin rempli de graines de lin qui ont une action naturellement antalgique. Associée à la chaleur, la décontraction est totale. Housse amovible et lavable à 30°. Tissu microfibre très doux.

Dimensions : 43 x 12 cm.

RÉF. 835160



BOUILLOTE TOUR DE COU P

> Un dessin unique pour une bouillote traditionnelle

La forme de notre bouillote permet de vous décontracter efficacement le cou. Cette bouillote traditionnelle est constituée d'une vessie en caoutchouc naturel dans lequel vous pourrez mettre de l'eau chaude, et d'une enveloppe 1 côté peluche et 1 côté microfibre bleue. Diamètre 35 cm. Longueur si dépliée 70 cm.

RÉF. 855164



13²⁰ €
TTC

**BOUILLOTE ÉLECTRIQUE GEL P**

Cette bouillote se charge en quelques minutes sur le secteur (jusqu'à 70°C) et restitue de la chaleur pendant plusieurs heures. Evite le transport d'eau bouillante. Enveloppe doublée en velours très doux. Dimensions : 30 x 20 cm.

RÉF. 835183

34⁹⁰ € TTC
+ Eco Part
0.13€

NOUVEAU

**ECHARPE CHAUFFANTE AUTONOME P**

> Environ 2 heures de chaleur sans fil

> Lavable en machine à 30°

Echarpe type tour de cou élégante grâce à sa maille torsadée et confortable avec sa doublure douce. Livré avec Powerbank 2500 mAh pratique et amovible. 3 niveaux de température éclairés. Arrêt automatique. 3,6 W. Dimensions : 35 x 29 cm. Poids 273 gr. Garantie 3 ans.

RÉF. 855064

GARANTIE
3 ANS



64⁵⁰ € TTC
+ Eco Part
0.11€

BOUILLOTTES TRADITIONNELLES P

> Le grand classique pour se réchauffer

Nos bouillottes vous garantissent un bien-être instantané en réchauffant votre lit durablement. Elles sont constituées d'un réservoir en caoutchouc naturel d'une contenance de 2 litres et d'une housse de confort.

Dimensions : 33 x 20 cm.

3 modèles de housse disponibles : housse en polyester microfibre ultra-douce motif New Sun ou motif BlueLight, housse polyester tricotée Scandinavia.

MODÈLE	RÉF.	PRIX TTC
1 Microfibre New Sun	855146.N	9 ⁹⁵ €
2 Microfibre BlueLight	855147.N	
3 Tricotée Scandinavia	855149	11 ⁹⁵ €



COUSSIN CHAUFFANT CONFORT

> Une source de chaleur confortable

Notre coussin chauffant est constitué de fibres internes conductrices de chaleur. Branché sur le secteur, il diffuse une chaleur douce en continu. En plus de réchauffer les frileux, la chaleur stimule la circulation sanguine, décontracte et calme les douleurs musculaires. Vous disposez d'une commande rétro-éclairée avec 6 niveaux de chauffe. Le coussin molletonné est malléable à loisir pour le placer sur la partie du corps que vous souhaitez. La housse marron fournie est en microfibre peluche lavable à 40° et se ferme grâce à 2 pressions. Molleton finition biais marron haut de gamme. Sécurité anti-sur-chauffe. Puissance 100W. Longueur du fil secteur 2,30 m assez long pour le brancher facilement. Dimensions : 40 x 30 cm. Garantie 2 ans.

RÉF. 861140



44,50 € TTC
+ Eco-Part
0,13€

COUSSIN CHAUFFANT CONFORT DOS ET NUQUE

> Une chaleur douce décontractante
> Couvre entièrement dos et cervicales

Notre coussin chauffant dos et nuque est constitué de fibres internes conductrices de chaleur. Branché sur le secteur, il diffuse une chaleur douce en continu. En plus de réchauffer les frileux, la chaleur stimule la circulation sanguine, décontracte et calme les douleurs musculaires. Grâce à sa boucle douce et sa ceinture abdominale, vous pourrez enfiler le coussin pour qu'il couvre l'ensemble de votre dos. 6 niveaux de chauffe par commande rétro-éclairée. La housse marron fournie est en microfibre peluche lavable à 40° et se ferme grâce à 2 pressions. Molleton finition biais marron haut de gamme. Sécurité anti-sur-chauffe. Puissance 100W. Longueur du fil secteur 2,30 m assez long pour le brancher facilement. Dimensions : 63 x 43 cm. Garantie 2 ans.

RÉF. 861141



51,50 € TTC
+ Eco-Part
0,13€

CEINTURE CHAUFFANTE AUTONOME

> Environ 2 heures de chaleur sans fil

Notre ceinture vous permet de vous réchauffer les lombaires et le dos tout en restant autonome, sans être accroché à un fil. Equipée de 2 bandes agrippantes extensibles pour le maintien. 3 niveaux de température avec indication Led. Livré avec Powerbank 4000 mAh. Lavage à la main. Dimensions : 120 x 21,5 x 1,5 cm. Poids 230 gr. Garantie 3 ans.

RÉF. 855070



49,90 € TTC
+ Eco-Part
0,06€

GARANTIE
3 ANS

BOUILLOTE ÉLECTRIQUE À ACCUMULATION

Notre chauffeferette se branche sur secteur (temps de recharge 3 min seulement) et accumule de la chaleur pour la restituer doucement pendant 1h à 1h30. La brique réfractaire à l'intérieur permet cette durée d'utilisation longue. Idéale pour réchauffer un lit ou vos jambes. Diamètre 19 cm. Poids 950 gr. Puissance 450 W.

RÉF. 861103



34,90 € TTC
+ Eco-Part
0,08€

Housse confort fournie

CAPE CHAUFFANTE

> Peut aussi être utilisée comme couverture chauffante

Cape particulièrement adaptée pour réchauffer tout le haut du corps. Elle offre 6 niveaux électroniques de température, une sécurité anti-sur-chauffe et un arrêt automatique après 3 heures. Interrupteur amovible. Lavable en machine à 30°C. Surface microfibre respirante et ultra-douce.

Dimensions : 145 x 100 cm. Puissance 100W.

Garantie 3 ans.
RÉF. 861086



69,90 € TTC
+ Eco-Part
0,21€



GARANTIE
3 ANS

Nouveau : déhoussable pour le lavage



CHANCELIÈRE CHAUFFANTE MASSANTE P

> Utilisation séparée du massage et de la chaleur

Relaxez-vous les pieds bien au chaud avec notre chancelière en peluche. 2 niveaux de massage et 2 niveaux de température. Fonctionne sur secteur. Peluche amovible lavable à la main.

Dimensions : 32 x 26 x 26 cm.

Garantie 3 ans.

RÉF. 855009



CHAUFFE-PIEDS P

Ce chauffe-pieds vous procure un confort douillet grâce à sa base chauffante et son couvre-pieds en polaire. 2 niveaux de température maxi 40° avec protection anti-surchauffe. Base en plastique antidérapante. Fourniture 100 % polyester déhoussable et lavable à 30°.

Fonctionne sur secteur. Dimensions : 36 x 34,5 x 6,8 cm.

RÉF. 861057

GARANTIE
3 ANS

57⁹⁰ € TTC
+ Eco-Part
0,11€

49 € TTC
+ Eco-Part
0,18€

COUVERTURE POLAIRE CHAUFFANTE P

> Tissu polaire microfibre ultra-doux

> Grande taille 180 x 130 cm

Pratique et légère, notre couverture polaire chauffante vous apportera confort et chaleur dans votre lit ou votre fauteuil. 6 niveaux de température avec sécurité anti-surchauffe. Arrêt automatique. Câble amovible. Lavage en machine à 30°C. Puissance 100W. Garantie 3 ans.

RÉF. 861074

74⁹⁰ €
TTC

GARANTIE
3 ANS

PRIX EN
BAISSE



CHAUFFE-MATELAS P

> 2 tailles disponibles

Nos chauffe-matelas sont réalisés en tissu respirant. Ils permettent de réchauffer le matelas avant le coucher. A installer à demeure sous le drap housse (alimentation amovible) ou à enlever au moment du coucher. 3 niveaux de température avec système de sécurité BSS. Fonctionne sur secteur. Lavable en machine à 30°C.

Modèle pour un lit 1 personne : mono-zone avec 1 interrupteur - Dimensions : 130 x 75 cm.

Modèle pour un lit 2 personnes : bi-zone avec 2 interrupteurs - Dimensions : 150 x 140 cm.

Garantie 3 ans.



GARANTIE
3 ANS

MODÈLE	RÉF.	PRIX TTC
1 place	855075	44 ⁵⁰ € + Eco-Part 0,11€
2 places	855076	89 ⁹⁰ € + Eco-Part 0,21€

PAIRE DE GANTS THERMIQUES

Ces gants sont réalisés à partir de tissu thermique aluminé permettant de garder plus longtemps les mains au chaud lorsqu'il fait froid. Léger, fin, extensible, le tissu retient la chaleur. A porter en gant ou en sous-gant. 60 % polyester, 20 % nylon, 20 % tissu aluminé. Lavable à 30°.

2 tailles disponibles : taille femme ou taille homme.

MODÈLE	RÉF.	PRIX TTC
Femme	115038.F	8 ⁵⁰ €
Homme	115038.H	



CHAUSSETTES THERMIQUES

Chaussettes permettant de garder les pieds au chaud grâce à son tissu aluminé. Légères, fines et extensibles, elles retiennent la chaleur. Tissu 60% polyester - 20% polyamide - 20% tissu aluminisé. Lavable en machine à 30°. 2 tailles disponibles.

MODÈLE	RÉF.	PRIX TTC
Femme	115047.F	6 ⁵⁰ €
Homme	115047.H	

NOUVEAU



750 €
TTC

Attention :
disponible
mi-avril

SEMELLES LAINE VIERGE

Paire de semelles idéales pour ne plus avoir froid aux pieds. Une seule taille adaptée aux pointures de 36 à 46, redécoupables facilement avec un patron. Laine vierge 80%.

RÉF. 855176



SIÈGE ERGO ACCENT

> Position correctrice assis-debout

Ce tabouret à roulettes élégant en bois massif vous permet de travailler dans une position ergonomique, soulageant le dos. Equipé de 4 roulettes et de coussins en mousse polyurethane haute résilience.

Réglage en hauteur manuel.
Hauteur d'assise 50/58 cm.

RÉF. 836058



129 €
TTC



COUSSIN D'ASSISE CONFORT GEL

> Le confort du gel associé à la mousse

Notre coussin permet d'améliorer le confort de votre siège habituel.

Sa conception est unique, il est constitué de 2 couches de mousse de confort entre lesquelles une poche de gel permet de répartir les pressions, et donc d'améliorer la posture et le confort en assise prolongée.

Le dessus du coussin est en polyester type polaire très doux et régulateur de température. Housse amovible et lavable à 40°.

Dimensions : 46,5 x 38 x 7 cm.
Poids 800 gr.

RÉF. 855006

27⁵⁰ €
TTC



ASSISE CORRECTRICE BETTER BACK

> Un positionnement efficace contre les maux de dos

Le Better Back, idéalement placé sur votre siège de voiture, permet d'être positionné correctement, droit en évitant les maux de dos. Il est constitué d'un insert en bois multi-plis moulé aux lombaires et entre les jambes et d'une housse molletonnée très confortable. Il se plie en 2 avec une poignée de transport.

Le modèle lombaires réglables est équipé d'une commande mécanique faisant varier l'épaisseur de la zone lombaire.
Dimensions : larg. 46 x haut. 48 x prof. 39 x épais. 5 cm.

Coloris noir. Garantie 2 ans.



MAXI
250 kg.

GARANTIE
2 ANS



MODÈLE	RÉF.	PRIX TTC
Better Back Standard	855017	84 ⁵⁰ €
Better Back Lombaires	855053	125 €

BAIN DE PIEDS FOOT SPA

> Rapport qualité-prix exceptionnel

Notre bain de pieds Foot Spa vous permet de vous relaxer dans l'eau chaude avec un massage drainant et revigorant. Combine le massage par vibration et le chauffage de l'eau, mais aussi indépendamment. Fonctionne sur secteur.

Dimensions : 41 x 36 cm. Garantie 2 ans.

RÉF. 861204

NOUVEAU

49⁹⁰ €
TTC

GARANTIE
2 ANS



BAIN DE PIEDS MULTIFONCTIONS SPA

> Un appareil ultra-complet

Notre bain de pieds permet de vous relaxer grâce aux massages bouillonnant et vibrant, grâce à l'aromathérapie possible, grâce à la mise à température de l'eau et aux 3 embouts pédicure interchangeable. Rouleaux de réflexologie plantaire amovible et équipé de 16 aimants pour la thérapie des champs magnétiques. Double paroi avec protection anti-éclaboussures. Fonctionne sur secteur.

Dimensions : 41 x 38 x 17 cm. Poids 2 kg.

RÉF. 861146

72⁵⁰ € TTC
+ Eco-Part
0,42€



MATELAS DE MASSAGE DU CORPS P

> Idéal pour la détente après une journée stressante

> Pliable pour un rangement facile

Ce matelas permet de masser intégralement le corps par vibrations. Il dispose de la fonction chauffante indépendante pour vous décontracter plus facilement. 2 zones de chauffage, 3 niveaux d'intensité de massage avec 4 zones de massage (nuque – haut du dos – bas du dos – jambes). Capitonné de mousse pour votre confort/ Fonctionne sur secteur. Dimensions : Long. 165 x larg. 43 cm. Poids 2,8 kg.

RÉF. 861078



119 € TTC
+ Eco-Part
0,21€

**MASSAGE PLANTAIRE SHIATSU P**

Notre appareil permet un massage des pieds shiatsu bienfaisant avec fonction de chaleur infrarouge, stimulant l'irrigation sanguine. Facile à commander avec le pied. Arrêt automatique. Puissance 30W. Garantie 3 ans.

RÉF. 842010



69⁹⁰ € TTC
+ Eco-Part
0,18€

GARANTIE
3 ANS

PETIT MASSEUR DE TÊTE

Un petit outil permettant de masser doucement le cuir chevelu. Extrémités douces et arrondies.

RÉF. 842034



340 €
TTC

**LOT DE 2 BALLES DE MASSAGE P**

> Livret d'utilisation inclus dans chaque lot

> Picots durs

Balles à picots durs spécialement étudiées pour le massage doux et la stimulation des zones réflexes. Idéal pour la réflexologie. 4 diamètres disponibles.

DIAMÈTRE	POIDS	RÉF.	PRIX TTC
6 cm.	40 gr.	842026	6 ¹⁰ €
8 cm.	85 gr.	842041	7 ⁸⁰ €
9 cm.	120 gr.	842042	8 ⁷⁰ €
10 cm.	150 gr.	842043	10 ²⁰ €

ROULEAU DE MASSAGE ET DE RÉFLEXOLOGIE P

Ces rouleaux, agréables à manipuler grâce à leur souplesse, vous seront très utiles pour vos séances de massage doux ou d'éveil sensoriel et de relaxation.

RÉF. 842021

870 €
TTC

**MASS'ROLLER**

> Le bien-être des 2 pieds simultanément

Faites rouler la voûte plantaire sur les petits modules rotatifs mi-durs. Relaxe, masse les zones réflexes du pied, stimule le système lymphatique et favorise la circulation sanguine.

Cadre en bois massif et revêtement caoutchouté.

Dimensions : 19 x 20 cm.

RÉF. 835014

15⁵⁰ €
TTC



NOUVEAU

MATELAS MASSANT CHAUFFANT

> Un matelas confortable multifonctions pour votre literie

Notre matelas vous propose sur 2 zones séparées (2 utilisateurs différents) une fonction massage grâce à 16 vibromoteurs, 5 programmes automatiques, 4 zones indépendantes et 3 niveaux d'intensité.

Il dispose d'une fonction chauffante sur les lombaires par infrarouge sur 2 zones séparées également, de 2 télécommandes et d'une boule électromagnétique de décharge électrostatique.

Matelas en mousse viscoélastique à mémoire de forme et tissu 4D Technocool anti-acariens et thermo-régulateur. 3 dimensions au choix.

DIMENSIONS	RÉF.	PRIX TTC
90 x 190 cm	855121.1	665 € + Eco-Part 1.05€
140 x 190 cm	855121.2	990 € + Eco-Part 1.05€
160 x 200 cm	855121.3	1090 € + Eco-Part 1.05€



54⁹⁰ € TTC
+ Eco-Part
0.11€

GARANTIE
3 ANS

COUSSIN-HOUSSE DE SIÈGE VIBRANT P

> Produit adapté à une utilisation en voiture
> Fonction siège chauffant

Ce coussin-housse procure un massage par vibrations relaxant, avec 2 niveaux d'intensité et un réglage de chaleur contrôlable séparément. 3 zones de massage sélectionnables individuellement, le tout pilotable par télécommande. Sangles d'attache flexibles au fauteuil. Fonctionne sur secteur + adaptateur auto.

Dimensions : assise 40 x 45 cm, dossier 71 x 45 cm. Poids 815 gr. Garantie 3 ans.

RÉF. 842044



GARANTIE
3 ANS

119 € TTC
+ Eco-Part
0.42€

ASSISE MASSANTE SHIATSU PREMIUM P

> Massage profond par disques rotatifs
> Fonction chauffante

Posez notre assise sur votre siège ou canapé et profitez d'un massage shiatsu, en profondeur de l'épine dorsale. Idéal pour soulager les muscles après la journée. Zones de massage sélectionnables (haut, bas, dos entier). Arrêt automatique. Commande manuelle. Assise 38 x 39 cm, dossier 70,5 x 41,5 cm. Poids 2,8 kg. Garantie 3 ans. Coloris noir.

RÉF. 861128



GARANTIE
3 ANS

299 € TTC
+ Eco-Part
1€

ASSISE MASSANTE SHIATSU PREMIUM P

> Assise forme baquet pour un massage cocon

Massage 3 en 1 pour une relaxation du dos, du cou et des cuisses. Combine un massage shiatsu et points de compression avec le massage par compression dans la zone médiane et la zone des cuisses. 3 niveaux d'intensité de massage. Zones de massages sélectionnables avec minuterie. Housse lavable à 40°. Livré avec un cintre, pratique pour le pendre dans un placard. Dimensions dossier 82 x 57 x 17 cm. Dimensions assise 50 x 57 x 3 cm. Alimentation secteur 35W. Poids 6,5 kg. Garantie 3 ans.

RÉF. 861049

NOUVEAU

MASSEUR VIBRANT F-PRESS

- > Forme anatomique confortable
- > Idéal pour drainer et stimuler

Notre tout nouveau massEUR F-Press est très facile d'utilisation : il suffit d'appuyer pour qu'il vibre doucement. L'extrémité en contact avec le corps a une surface ultra-douce et lavable. Le matériau permet de glisser facilement sur les parties du corps à masser. Sa forme est idéale pour une prise en main ferme et une position naturelle. Hauteur 11,5 cm, surface de contact ovale 9 x 6 cm. Nécessite 2 piles AAA fournies. Couleur : rose.

RÉF. 861132.R



16⁵⁰ € TTC
+ Eco-Part
0,03€



MINI-MASSAGER

- > Soulage les douleurs par mini-vibrations
- > Petit format à emporter partout

Cet appareil de massage dispose de 3 têtes différentes (boule, tête plate ou stylet) pour masser mains, pieds. Idéal pour stimuler le canal carpien et les muscles du poignet. Un massage des muscles fins très agréable et détendant. Piles fournies.

RÉF. 861004

24⁵⁰ € TTC
+ Eco-Part
0,01€

MASSEUR DÉCONTRACTANT

- > Un moment de détente quotidien

Faites circuler doucement notre massEUR sur le dos, les cervicales et le cuir chevelu et vous ressentirez un bien-être instantané et relaxant.

RÉF. 817025



3⁹⁰ €
TTC

COUSSIN DE MASSAGE SHIATSU

Massage profond pour la détente des épaules, de la nuque, le dos et les jambes. Il dispose de 4 têtes rotatives avec fonction lumière et chauffage. Surface microfibre respirante et ultra-douce. Housse amovible lavable en machine à 40°C. Puissance 12W. Garantie 3 ans.

RÉF. 861088

64⁹⁰ € TTC
+ Eco-Part
0,21€

GARANTIE
3 ANS



SPRAY ANTI-BOUFFÉE DE CHALEUR

Rafrichit, hydrate et calme. Pulvériser doucement sur le visage dès que vous sentez une bouffée de chaleur monter afin de l'atténuer. Très agréable. Flacon pulvérisateur 125 ml.

RÉF. 428098



13⁵⁰ €
TTC

SPRAY APAISANT

Idéal pour les piqûres et les petites contractures, ce spray rafraichit et calme. Action immédiate. Flacon pulvérisateur 125 ml.

RÉF. 428099



13⁵⁰ €
TTC

SAUNA FACIAL

Appareil très sain pour faire vos inhalations, ouvrir les pores en laissant la peau douce et hydratée. Aide à libérer les impuretés en-dessous de la surface de la peau. Possibilité d'y adjoindre des huiles essentielles. Diffuseur extra-large. Puissance 85 / 105W. Branchement sur secteur. Dimensions : 20 x 19 x 29,2 cm. Poids 600 gr.

RÉF. 861067



44⁹⁰ € TTC
+ Eco-Part
0,14€

CEINTURE DE MASSAGE SHIATSU

Cette ceinture de massage s'installe sur vos lombaires ou sur vos épaules et tient seule grâce aux attaches velcro et les boucles. Les têtes rotatives internes vous procurent un massage profond et décontractant type shiatsu. Fonction lumière et diffusion de chaleur. Rotations dans les 2 sens. Fonctionne sur secteur.

Garantie 3 ans.
RÉF. 842040

PRIX EN
BAISSE



GARANTIE
3 ANS

79⁹⁰ € TTC
+ Eco-Part
0,21€



PRIX EN
BAISSE**RADIO-RÉVEIL SIMULATEUR D'AUBE P**

> Radio, USB et port smartphone

> Elle sert aussi de lumière d'ambiance avec coloris changeants

Cet appareil vous réveille doucement grâce à la lumière du jour diffusée par son large panneau. Combiné à cette lumière arrivant progressivement, vous vous réveillez grâce à une des 8 mélodies de réveil différentes, ou avec la radio ou avec votre propre musique. Eclairage LCD réglable. Intensité lumineuse 2500 lux. Aire de stockage latéral pour smartphone. Dimensions : 15,5 x 21 x 7,7 cm. Poids 720 g. Garantie 3 ans.

RÉF. 861179

GARANTIE
3 ANS119 € TTC
+ Eco-Part
0.11€**PAD DE LUMINOTHÉRAPIE P**

La luminothérapie permet d'équilibrer le manque de lumière pour le bien-être en hiver. Notre pad est d'un format compact (24 x 16 cm) avec une technologie LED sans UV et une intensité de 10000 lux. Livré avec un pied déployable et un étui de rangement. Fonctionne sur secteur. Poids 326 g. CE médical. Garantie 3 ans.

RÉF. 851008

74⁹⁰ € TTC
+ Eco-Part
0.06€GARANTIE
3 ANS**APPAREIL DE LUMINOTHÉRAPIE DAY LIGHT P**

> Un bain de lumière quotidien bienfaisant

Idéal en automne ou en hiver, ce bain de lumière est employé pour lutter contre la fatigue et l'apathie, conséquence du raccourcissement des jours et du dérèglement de l'horloge biologique. A poser ou à suspendre. Lame tubulaire 72W/10000 lux avec réflecteur sans UV ni infrarouge.

Dimensions : larg. 34 x haut. 47 x ép. 8 cm.

Poids 3,15 kg.

RÉF. 817091

139 € TTC
+ Eco-Part
0.13€GARANTIE
3 ANS189 € TTC
+ Eco-Part
0.42€**LAMPE DE LUMINOTHÉRAPIE LUXE P**

> Surface lumineuse record : 51 x 34 cm

> Inclinaison réglable

Notre lampe de luminothérapie Luxe d'une puissance de 10000 lux, permet de traiter efficacement le manque de lumière due à l'automne. On aime son côté design et son action puissante. Munie d'une minuterie très pratique. Eclat régulier sans UV.

Dimensions : 58 x 34 x 24 cm. Poids 3 kg. CE médical. Garantie 3 ans.

RÉF. 851010

**LAMPE DE LUMINOTHÉRAPIE MINI P**

Une lampe compacte et très utile pour lutter contre la morosité due à la baisse de luminosité de l'automne et l'hiver. Idéal au bureau et en déplacement. Lumière LED sans scintillement, uniforme et sans UV. Adaptateur secteur. Surface d'éclairage 16,5 x 8,5 cm 10000 lux à 10 cm, 5000 lux à 20 cm. Dimensions : 21 x 13 x 2 cm. Dispositif médical. Garantie 3 ans.

RÉF. 851024

NOUVEAU

59⁹⁰ € TTC
+ Eco-Part
0.06€GARANTIE
3 ANS

GANTS DE COMPRESSION ANTI-OEDEME

Nos gants en lycra permettent de compresser doucement les tissus afin de contrôler le développement des oedèmes.

Ils permettent d'éviter certaines douleurs articulaires chez les patients arthritiques. Le tissu utilisé laisse circuler l'air et ne provoque aucun échauffement.

Mesurez la circonférence de votre main au-niveau des phalanges à la base des doigts pour choisir votre taille : small (18 à 20 cm), medium (19 à 22 cm) et large (20 à 25 cm).



MODÈLE	RÉF.	PRIX TTC
Gant gauche Norco Small	116002	11 €
Gant droit Norco Small	116003	
Gant gauche Norco Medium	116004	
Gant droit Norco Medium	116005	
Gant gauche Norco Large	116006	
Gant droit Norco Large	116007	

GEL CIRCULATOIRE FROID

> Traitez efficacement les jambes lourdes

Décongestionner par le froid, c'est l'action principale de ce gel à base de marron d'Inde. En associant un puissant effet froid à l'action de ses principes actifs, il diminue la sensation de jambe lourde et prolonge l'effet de légèreté retrouvée par une fraîcheur persistante.

Huiles essentielles de thym, de sauge, de cyprès et de lavande.

Flacon 250 ml.

RÉF. 428039

14³⁰ €
TTC



HARPAGOPHYTUM

> Idéal pour les personnes âgées

Gel anti-inflammatoire et anesthésiant pour le soin des articulations. Extraits d'harpagophytum, romarin et genévrier et huiles essentielles de cyprès, cannelle, lavande et thym. Camphre et menthol.

RÉF. 428041

14³⁰ €
TTC



CEINTURE DORSALE TENS P

> Très simple d'utilisation

Ceinture abdominale à fermeture velcro idéale pour soulager les maux de dos par électrostimulation type Tens. Élément de commande amovible avec LCD clair. Fonctionne avec piles fournies. Ceinture lavable à la main. Intensité et temps de travail réglables. Tour de taille 75 à 140 cm. Garantie 3 ans.

4 programmes d'entraînement.

RÉF. 838083

69⁹⁰ € TTC
+ Eco-Part
0,06€

GARANTIE
3 ANS



CORRECTEUR DE POSITION BACKTONE P

> Idéal à domicile ou sur votre poste de travail

Le BackTone permet de limiter les douleurs dorsales en corrigeant les postures. Il s'installe facilement sur vos vêtements. Développé par un kinésithérapeute, le BackTone dispose d'une petite unité de signalisation entre les omoplates et la taille. Les sangles réglables le maintiennent en place et vous permettent d'en régler la sensibilité à votre posture désirée, en s'assurant que vos épaules sont détendues et que votre tête est correctement positionnée. Dès que vous commencez à vous détendre, le capteur émet un bip ou une vibration et ne s'éteint qu'une fois que vous avez corrigé votre posture.

Disponible en 3 tailles : S (tour de taille jusqu'à 91 cm), M (de 91 à 102 cm et L (de 102 à 132 cm).

TAILLE	RÉF.	PRIX TTC
S	829095.S	64 ⁹⁰ €
M	829095.M	
L	829095.L	



GEL STOP DOULEURS KLEIRE



Gel de massage unique aux huiles essentielles qui prévient et soulage efficacement les douleurs musculaires et articulaires. Innovant et hautement performant, ce gel sans équivalent réunit 9 actifs naturels qui agissent conjointement et progressivement. Les effets relaxants puissants apportent bien-être et soulagement en cas de raideurs, courbatures, crampes, entorses, mal de dos, arthrose, rhumatismes... Inconfort et douleurs sont comme effacés.

Prêle, thym, gaultherie couchée, romarin, menthe poivrée, menthol, cajepout, camphre et pépin de raisin.

Tube de 100 ml ou présentoir de 14 tubes.



GEL KLEIRE	RÉF.	PRIX TTC
Le tube	428096	25 €
Présentoir de 14 tubes	428097	350 €



Nouveau coloris vert



Livré avec sac de transport

MODÈLE	COULEUR	RÉF.	PRIX TTC
Matelas	Rose	861015	29 ⁹⁰ €
	Vert	861015.VERT	
Têteière	Rose	842050	16 ⁵⁰ €
	Vert	842050.VERT	

MATELAS D'ACCUPRESSION DORSAL P

- > Combat les maux de dos
- > Stimule la sécrétion naturelle d'endorphines

Allongez votre dos sur notre matelas tapissé de piquants et restez-y de 5 à 15 minutes, afin de déclencher la sécrétion d'endorphines et le soulagement des douleurs. Provoque une détente profonde des muscles du dos et de l'ensemble du système nerveux. Il est tapissé de milliers de pointes sans danger. Tapis matelassé. Livré avec sac de rangement et de transport. Disponible en 2 coloris : blanc/fushia ou vert/anthracite. Dimensions : 67 x 42 cm.

TÊTIÈRE D'ACCUPRESSION P

Mêmes bienfaits que le tapis mais en agissant sur la nuque et le cuir chevelu. Coloris fushia. Dimensions : 30 x 23 cm. Disponible en 2 coloris : blanc/fushia ou vert/anthracite.

STIMULATEUR CIRCULATOIRE POWER STEPPER TERRAILLON P

- > Améliore la circulation sanguine
- > Electrostimulation + exercices de pompage

Le tout nouveau stimulateur circulatoire Terrailon est idéal pour les personnes souffrant de mauvaise circulation sanguine, de faiblesse musculaire, de diabète et d'arthrose. Ses effets permettent d'atténuer les sensations de jambes lourdes, de lutter contre le sédentarisme. Il fonctionne grâce à l'électrostimulation musculaire (EMS) et la neurostimulation électrique transcutanée (TENS).

Il combine aussi un effet de pompage grâce à sa fonction stepper d'exercice. Vous contrôlez toutes les fonctions avec votre télécommande sans fil.

99 niveaux d'intensité et 15 variations d'onde. 2 programmes pré-installés. Afficheur LED. Livré avec 2 électrodes adhésives. Fonctionne sur secteur avec adaptateur fourni.

Dimensions : 42,8 x 41,6 x 10,4 cm. Poids 2,07 kg. Garantie 2 ans.

RÉF. 861001

279 € TTC



ELECTRODES DE RECHANGE

Lot de 2 électrodes autocollantes de rechange.

RÉF. 861011

17²⁰ € TTC



APPAREIL DE PRESSOTHÉRAPIE DOMICILE P

Massage revitalisant par pression et drainage lymphatique. Améliore la circulation veineuse par restauration de la fonction veineuse. Favorise la circulation sanguine et soulage les jambes lourdes et fatiguées. Empêche varices et varicosités. Massage par pression de l'air et inflation et déflation des coussins. Intensité du massage réglable en continu et alternée des jambières. Minuterie incluse: 10/20/30 min. Sac de rangement inclus.

Fonctionne sur batterie (3 piles AAA fournies) ou secteur. Dimensions jambière : 61 x 67 cm.

Garantie 3 ans. RÉF. 838005

150 € TTC + Eco-Part 0,21€

GARANTIE 3 ANS



HUMIDIFICATEUR D'AIR À ULTRASONS P

> Élégant et très silencieux

Atomisation à ultrasons microfine avec faible consommation d'énergie (20 W) afin d'assainir l'atmosphère rapidement et efficacement. Convient aux pièces jusqu'à 20 m². Puissance 200 ml/h. Arrêt automatique. Possibilité de mettre des huiles essentielles pour parfumer la pièce.

Dimensions : 21 x 11 x 25,5 cm. Poids 810 g. Garantie 3 ans.

RÉF. 861181



69⁹⁰ € TTC
+ Eco-Part
0,42€

EXTRAIT DE PARFUM 15 ML

Huile à utiliser en massages (diluer avec une huile végétale), inhalation (diluer à l'eau) ou en parfum d'ambiance. Flacon verre avec compte-gouttes 15 ml.



EXTRAIT DE PARFUM	RÉF.	PRIX TTC
Fraise des bois	429026	5 ⁹⁰ €
Menthe glaciale	429013	
Eucalyptus	429011	
Lavandin	429012	
Méditation	429027	
Kamasutra	429028	
Citronnelle	429010	
Anti-tabac	429029	



48⁹⁰ € TTC
+ Eco-Part
0,06€

BRUMISATEUR DIFFUSEUR EVEA P

> Diffuseur d'huiles essentielles zen

Notre diffuseur se singularise par sa fonction unique associant vapeur d'eau froide et arôme d'huiles essentielles. Alliant confort et bien-être grâce à un taux d'hygrométrie élevé, il combine senteur agréable et jeu de 6 lumières apaisantes. Améliore la qualité de l'air ambiant. Réservoir de 350 ml pour 1H30 de diffusion en continu. Arrêt automatique. Hauteur 20 cm.

RÉF. 861105



DIFFUSEUR D'ARÔME P

> Pulvérisation microfine à ultrason

Diffuseur adapté aux huiles aromatiques solubles dans l'eau, avec changement de lumière colorée LED. Pulvérisation avec ou sans lumière. Très silencieux : utilisation également possible dans la chambre. Pour les pièces de 15 m². Capacité du réservoir 100 ml

Arrêt automatique lorsque le réservoir est vide. Branchement sur secteur.

Dimensions : diam. 10 x haut. 21,5 cm.

Poids 320 gr.

Garantie 3 ans.

RÉF. 429014



49⁹⁰ € TTC
+ Eco-Part
0,06€

DIFFUSEUR ULTRASONIQUE OIA P

> Brume et couleurs changeantes

Le diffuseur Oia diffuse les huiles essentielles en continu grâce à sa brume apaisante. Couleur fixe ou changeante au choix. Capacité du réservoir 120 ml pour un fonctionnement continu pendant 2 à 3 heures. Huile à diluer dans l'eau. Blanc nacré. Dimensions : diam. 16 x haut. 8,5 cm. Poids 350 gr.

RÉF. 429017



57⁵⁰ € TTC
+ Eco-Part
0,06€

HUILES ESSENTIELLES P

Flacon compte-goutte d'huiles 100 % naturelles du Sud de la France. Contenance 15 ml.



HUILE ESSENTIELLE	RÉF.	PRIX TTC
Citron	429020	7 ⁹⁰ €
Eucalyptus	429021	
Thym	429022	
Menthe poivrée	429023	
Lavandin	429024	9 ⁹⁰ €
Mélange bio SleepWell 10ml	429030	

NOUVEAU

ANTI-RONFLEMENTS ET APNÉE DU SOMMEIL

ORTHÈSE DE SOMMEIL SOMNOFIT P

Cette orthèse d'avancement mandibulaire se place dans la bouche pendant la nuit. Elle libère les voies respiratoires en avançant délicatement la mâchoire inférieure. Ces gouttières se personnalisent préalablement à la morphologie de vos mâchoires. Grâce aux élastiques, vous pouvez choisir parmi 6 niveaux de protrusion.

RÉF. 856002



79⁹⁰ €
TTC



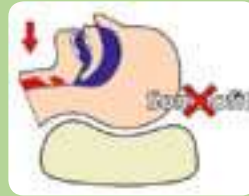
SOLUTION BUCCALE SOMNOSOL P

> Une solution naturelle contre les ronflements

Somnosol contient une formule unique à base d'huiles essentielles et d'extraits végétaux aux propriétés favorisant une respiration saine. Les éléments lubrifient et contribuent à éviter le relâchement et les vibrations bruyantes des muqueuses de la gorge. Avant le coucher, verser 10 ml dans le doseur, rincer en bouche et gargariser pendant 30 secondes. Set de 2 flacons de 250 ml.

RÉF. 856003

12⁹⁰ €
TTC



MASQUE ANTI-RONFLEMENTS P

Il agit en douceur sur le dormeur. S'il détecte un ronflement, le masque envoie des impulsions de vibration pour interrompre le ronflement. En raison de la réaction du corps, les muscles de la gorge deviennent fermes et les voies respiratoires s'ouvrent. Connectable avec l'application Beurer Sleep Quiet pour analyser votre sommeil. Lavable en machine à 30°. Dimensions : 23,5 x 9 x 3,4 cm. Poids 48 gr. Garantie 3 ans.

RÉF. 856004

129 € TTC
+ Eco-Part 0.02€



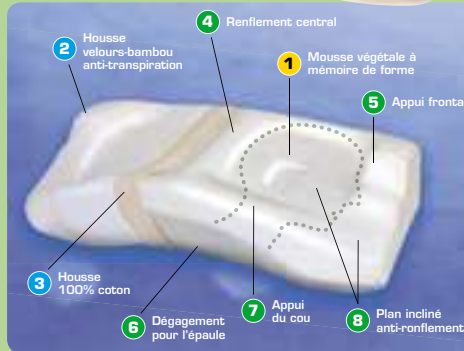
GARANTIE 3 ANS

OREILLER POSIFORM P

Oreiller spécialement étudié pour limiter les ronflements. Il incite au sommeil sur le côté, la tête s'incline et dégage les voies respiratoires. Sa forme unique et ergonomique assure un soutien parfait de la nuque, et un confort incomparable.

Mousse visco-élastique à mémoire de forme. Livré avec housses 100% végétales lavables à 30°C. Dimensions : 70 x 40 cm. Garantie 3 ans.

RÉF. 855122



89⁹⁰ €
TTC



GARANTIE 3 ANS

DILATATEUR NASAL CLIP AIR P

Discret, confortable et efficace, le Clip Air augmente le passage de l'air pour une respiration optimale. Diminue l'effort respiratoire, combat le ronflement, prévient l'assèchement de la gorge.

RÉF. 856001

14⁹⁰ €
TTC



PROTECTION ANTI-BRUXISTE SANABRUX

> Protection dentaire contre l'usure due au bruxisme

Comprend une gouttière dentaire thermo-formable souple pour la mâchoire supérieure, une plaque de prise d'empreinte, un thermomètre à flotteur, une boîte de rangement ventilée et un mode d'emploi. Protège les dents contre l'usure due au bruxisme, grincement et serrement des dents.

RÉF. 863129

69⁹⁵ €
TTC



OXYMÈTRE DE POULS COLOR

> Affichage couleur

Notre oxymètre mesure la SpO2 et le rythme cardiaque avec précision. Ecran LED couleur pour une lecture plus claire. 2 coloris au choix : bleu ou vert. Alarmes seuil bas et haut programmables.



livré avec housse

COLORIS	RÉF.	PRIX TTC
Bleu	862011.B	51 ⁹⁰ €
Noir	862011.N	

THERMOMÈTRE SANS CONTACT PARLANT R1

> Prise de température fiable sans aucun contact corporel

Idéal dans le cas de maladies infectieuses, ce thermomètre prend une température précise sans toucher la peau. Avec sa fonction parlante, il énonce clairement la température. La fonction parlante n'est pas obligatoire pour conserver le silence. Lorsque la température est trop haute, l'afficheur devient rouge.

Fonction température de surface. Longueur 17 cm. Fonctionne avec 2 piles AAA fournies.

RÉF. 861154



Sans contact



49⁹⁰ € TTC
41⁵⁸ € HT

GARANTIE
5 ANS



59 € TTC
+ Eco-Part
0.11€

BALANCE DE RÉGIME P

Analyse des valeurs nutritionnelles pour une alimentation réfléchie. Valeurs pour 950 aliments enregistrés + 50 emplacements-mémoire libres + 99 emplacements de sauvegarde Graduation 1 g, maxi 5 kg. Taille des chiffres 13 mm. Dimensions : 16,5 x 23 x 2,4 cm. Fonctionne avec 3 piles AAA fournies. Arrêt automatique. Garantie 5 ans.

RÉF. 817174

PÈSE-PERSONNE AVEC FRÉQUENCE CARDIAQUE P

Mesure du poids jusqu'à 150 kg avec précision et mesure de la fréquence cardiaque via BCG, compatible avec le port de chaussures (compatible pacemaker). 4 capteurs indépendants pour une meilleure précision. Arrêt automatique. Ecran LCD 7,5 x 4,1 cm. Plateau en verre trempé 29 x 30 x 2,6 cm. Poids 1,6 kg. Alimentation par 3 piles AA non fournies.

RÉF. 861198

32⁵⁰ € TTC
+ Eco-Part
0.21€

NOUVEAU



THERMOMÈTRE VEDOFAMILY PIC

Thermomètre électronique avec sonde rigide, idéal pour la famille. Résultat fiable avec alarme fièvre. Mémoire de la dernière mesure. Etui de protection transparent. Garantie à vie.



THERMOMÈTRE FLEXIBLE VEDOCLEAR PIC

Thermomètre électronique avec sonde flexible et large écran, idéal pour les bébés. Résultat fiable avec alarme fièvre. Mémoire de la dernière mesure. Etui de protection transparent. Garantie à vie.

MODÈLE	RÉF.	PRIX TTC
VedoFamily	863138	3 ⁹⁵ € + Eco-Part 0.03€
Vedoclear	863139	6 ¹⁰ € + Eco-Part 0.03€

GARANTIE
À VIE

NOUVEAU

THERMOMÈTRE HYGROMÈTRE

Il vous permet de connaître le taux d'humidité et la température de vos pièces de vie. Il vous permet de savoir quand utiliser un humidificateur ou un déshumidificateur. Lecture facile avec interprétation avec une icône visage. Dimensions : 16 x 11,5 x 4 cm. Alimentation avec 1 pile LR44 incluse.

RÉF. 863162

19⁵⁰ €
TTC



NOUVEAU



TRAITEMENT DE LA DOULEUR

NOUVEAU



MASQUE THERMO THERAPEUTIQUE

12⁵⁰ €
TTC

> Utilisation à froid et à chaud

Un produit avec beaucoup d'utilisations : aide à lutter contre les maux de tête, réduit les cernes et soulage les yeux gonflés, réduit la température lors de poussées de fièvre, rafraîchit et apaise es peaux agressées. Produit réutilisable à l'envie.

RÉF. 835098

BANDES COHÉSIVES DE STRAPPING P

Ces bandes cohésives s'auto-soudent pour un strapping efficace mais confortable. La fine bande prévient des blessures, des ampoules ou bien les callosités. Parfait pour jardiner, bricoler, coudre, tricoter... Utile au quotidien.

La large bande permet le maintien d'une articulation. Le lot contient 1 bande de 2,5 x 450 cm et 1 bande de 5 x 450 cm. Matière 100% polyester.

RÉF. 803055



6²⁰ €
TTC




PÈSE-PERSONNE 3D P

> Le plus plat : seulement 1,6 cm de hauteur

Notre pèse-personne à effet 3D vous donne une touche moderne et design. Grand affichage 75 x 34 mm. Fonctionne avec 1 pile CR2032 fournie. Dimensions : 30,2 x 30,2 x 1,6 cm. Poids 1,45 kg. Poids maxi 150 kg.

RÉF. 861157

PRIX EN
BAISSE




29⁹⁰ € TTC
+ Eco-Part
0,18€

PÈSE PERSONNE PARLANT P

Notre pèse-personne en verre dispose d'une fonction vocale qui vous donne votre poids sans avoir à le lire de haut. Rétro-éclairage bleu très tendance. 4 mémoires directes. Chiffres 33 mm. Mise et marche et arrêt automatique. Parle en 5 langues. Dimensions : 35 x 34 x 2,3 cm. Portée 150 kg. Fonctionne avec 3 piles AAA fournies. Garantie 5 ans.

RÉF. 861127



59⁹⁰ € TTC
+ Eco-Part
0,21€

GARANTIE
5 ANS



PÈSE-PERSONNE À LECTURE DÉPORTÉE

Ce pèse-personne à lecture déportée est la solution pour tous ceux qui ont des troubles de la vue : la lecture du poids s'effectue sur un écran amovible à fixer ou poser selon vos préférences : à hauteur des yeux ou sur un meuble, pour une meilleure visibilité des chiffres.

L'écran à lecture déportée fixe facilement au mur à l'aide d'un adhésif ou d'une vis. 12 mémoires. Graduation 100 gr. Ecran 46,5 x 27,5 mm. Technologie infrarouge.

Dimensions : 30,2 x 30,2 x 1,7 cm

RÉF. 861025



32⁹⁰ € TTC
+ Eco-Part
0,18€




PÈSE-PERSONNE DESIGN P

> Gros chiffres hauteur 54 mm

Pèse-personne avec un décor design et épuré et une structure ultra-plaie. Verre trempé épaisseur 6 mm. Grand affichage 74 x 54 mm. Fonctionne avec 1 pile CR2032 fournie.

Dimensions : 30,2 x 30,2 x 1,7 cm. Poids 1,45 kg. Poids maxi 150 kg.

RÉF. 861156



29⁹⁰ € TTC
+ Eco-Part
0,18€

PÈSE-PERSONNE IMPÉDANCEMÈTRE P

> Ecran XL à rétro-éclairage bleu

Plateau moderne en verre arrondi et capteurs en inox. Affichage du poids, de la graisse corporelle, eau corporelle, taux de muscle, calories requises et IMC. 10 mémoires utilisateurs, 5 niveaux d'activité.

Taille des chiffres 28 mm. Portée 180 kg. Dimensions 31 x 31 x 2,3 cm. Poids 1,67 kg. Garantie 5 ans.

RÉF. 861186



GARANTIE
5 ANS

36⁵⁰ € TTC
+ Eco-Part
0,21€

NOUVEAU



45⁹⁰ € TTC
+ Eco-Part
0,02€

BRACELET D'ACTIVITÉ BLUETOOTH P

> Compatible avec l'application Beurer >
Health Manager par Bluetooth

> Notifie aussi les emails, appels et SMS

Ce bracelet enregistre toute votre activité dans la journée (nombre de pas, consommation de calories, etc...), mais aussi analyse la qualité de votre sommeil. Il transfère toutes les données sur votre smartphone. Enregistrement sur 15 jours. Affichage de l'heure et de la date. Fonction réveil par vibrations. Bracelet étanche. Batterie lithium-ion. Coloris noir.

RÉF. 861199

NOUVEAU



OXYMÈTRE DE POULS CONNECTÉ

> Avec capteur souple pour la nuit

Cet oxymètre de pouls mesure le taux d'oxygène dans le sang, mais aussi les pulsations cardiaques, le nombre de pas journalier et les mouvements durant le sommeil. Affichage de l'heure. Livré avec un capteur souple pour le suivi des apnées du sommeil. Connecté à l'application Check O2 en Bluetooth. Autonomie 8 heures. Batterie rechargeable par câble USB. Dimensions : 40 x 25 x 15 mm. Poids 35 gr.

RÉF. 861200

149 € TTC
+ Eco-Part
0,02€



TENSIOMÈTRE DE BRAS P

Complètement automatique, il prend votre tension en silence et vous l'affiche sur le large écran LCD. Méthode oscillométrique. Livré avec brassard réglable de 22 à 36 cm. 2 mémoires avec 60 lectures chacune. Arrêt automatique. Alimentation par 4 piles AA fournies. CE Médical. Garantie 3 ans.

Dimensions : 13,8 x 11 x 6,8 cm.

RÉF. 861184

39⁹⁰ € TTC
+ Eco-Part
0,05€

GARANTIE
3 ANS



TENSIOMÈTRE DE BRAS PARLANT P

> Mesure entièrement automatique

Notre tensiomètre énonce clairement les mesures enregistrées et les affiche sur le large écran LCD. Détection de l'arythmie. 2 x 60 emplacements de mémoire. Livré avec brassard pour un tour de bras 22-36 cm. Affichage date et heure avec arrêt automatique.

Livré avec pochette de rangement. Nécessite 4 piles AAA fournies. CE médical. Garantie 5 ans.

Dimensions : 57 x 47 x 25 mm. Poids 360 gr.

RÉF. 861114



59⁹⁰ € TTC
+ Eco-Part
0,06€

GARANTIE
5 ANS



NOUVEAU



TENSIOMÈTRE DE POIGNET PARLANT P

Mesure entièrement automatique de la tension artérielle et du pouls au-niveau du poignet. Avec brassard pour circonférence de poignet 14 à 19,5 cm. Détection d'arythmie. 2 mémoires utilisateurs pour 60 mesures stockées chacune. Affichage clair et annonce vocale avec volume réglable. Livré avec pochette de rangement. Dimensions : 87 x 67 x 31 mm. Poids 105 gr. Alimentation par 2 piles AAA fournies. Garantie 3 ans.

RÉF. 861060

29⁵⁰ € TTC
+ Eco-Part
0,05€

GARANTIE
3 ANS



59⁹⁰ € TTC
+ Eco-Part
0,02€

GARANTIE
3 ANS



BOITE MÉTAL DE 100 PANSEMENTS ASSORTIS P

Cette boîte offre 4 types de pansements pour protéger différentes blessures. Pansements micro-perforés laissant respirer la peau. Sachets individuels. Boîte métal ronde de hauteur 11 cm.

RÉF. 862013

5⁹⁰ €
TTC



ASSIETTE D'ÉQUILIBRE GONFLABLE RÉFLEXO

> Travail proprioceptif en souplesse

Il sollicite les muscles et les articulations par des situations de déséquilibre et d'équilibre sans impact. Sa structure en matériau caoutchouté gonflable vous procure un travail en douceur. Une face lisse et une face à picots.

Vous pouvez faire varier la souplesse de l'assiette en la gonflant plus ou moins.

Diamètre 30 cm. Livré avec pompe de gonflage.

RÉF. 834014



19⁹⁰ €
TTC



PAD D'ÉLECTROSTIMULATION P

Ce petit système d'électro-stimulation polyvalent et discret pour des fonctions fitness et renforcement musculaire (6 programmes). Livré avec 2 piles. Dimensions : 15 x 10 x 3 cm. Poids 63 g.

RÉF. 838061

Wellys

7⁹⁰ € TTC
+ Eco-Part 0.01€



8⁹⁰ €
TTC

Wellys

MI-BAS JAMBES LÉGÈRES

Ces mi-bas favorisent la circulation sanguine grâce à leur matériau élastique. Tissu épais pour une utilisation en intérieur. Pour un usage quotidien le soir pour se délasser de la journée. Matériau 70% polyamide et 30% élastane. Longueur 43 cm. La paire.

RÉF. 114023



PÉDALIER À AFFICHAGE LCD P

Ce pédalier permet de mettre en oeuvre facilement un exercice physique chez vous, au bureau, etc... Il est équipé d'une molette de serrage permettant de modifier la résistance de pédalage, d'un afficheur LCD pour le temps, les calories dépensées et la fréquence et de pédales avec straps. Pliable pour le rangement.

Dimensions : larg. 37 x prof. 42 x haut. 20 cm.

RÉF. 534012



45⁵⁰ €
TTC

MINI PÉDALIER P

>Des exercices faciles et quotidiens

Confortablement assis, effectuez une séance de vélo quotidienne. Favorise la circulation sanguine et apporte un maintien musculaire. Molette de réglage de la résistance du pédalage.

Poids 2,5 kg.
RÉF. 434017

A combiner avec notre sous-tapis antiglisse en page 98



ROULEAU DE BIEN-ÊTRE P

Rouleau permettant de travailler sur le traitement des « trigger points », points musculaires douloureux. Relâche la tension musculaire, par un massage profond. Parfait également pour les étirements. Surface en mousse dure.

Dimensions : Long. 33 x diam. 14 cm. Poids 970 gr.

RÉF. 834009



22⁵⁰ €
TTC



39⁹⁵ € TTC
33²⁹ € HT



NOUVEAU

**SEMELLES MULTI-GEL P**

Ces semelles multi-gels absorbent les chocs de la marche, pour vous offrir un meilleur confort tout au long de la journée. Idéal pour les pieds douloureux, elles soulagent la plante du pied et le talon. Matières : dessus 100% polyester, dessous TPE avec différentes densités. Lavage à la main. 2 pointures : 36/40 ou 41/45 à découper.

POINTURE	RÉF.	PRIX TTC
36/40	115066.36	11 ⁹⁰ €
41/45	115066.41	

NOUVEAU

**SEMELLES DE CONFORT 3 EN 1 P**

> Intègre 3 technologies pour votre confort

Ces semelles vous offrent un confort et une hygiène incomparable grâce à ses 3 couches : base en TPR gel pour le maintien et l'amortissement, filtre interne en charbon actif pour désodoriser, dessus en mousse à mémoire de forme avec finition tissée pour un confort absolu. 2 pointures : 36/40 ou 41/45 à découper.



POINTURE	RÉF.	PRIX TTC
36/40	115067.36	16 ⁹⁰ €
41/45	115067.41	

COUSSINETS ÉPINE CALCANÉENNE

> Surface de contact en cuir véritable

Coussinets spécialement étudiés pour une marche confortable même avec une épine calcanéenne. Livrées à la paire avec bouchon pour combler l'espace évité. Pastille autocollante pour la fixation dans la chaussure. 3 pointures disponibles.



POINTURE	RÉF.	PRIX TTC
35/37	115040.35	9 ⁵⁰ €
38/40	115040.38	
41/43	115040.41	

1 SEMELLES EN NID D'ABEILLES P

La conception de cet ensemble de soins des pieds en gel nid d'abeilles apporte un grand confort d'utilisation et une fraîcheur prolongée. Le produit amortit efficacement tous les chocs. Gel SEBS. Modèle femme pointure 36 à 40 et modèle homme pointure 39 à 46 cm. La paire.

2 TALONNETTES EN NID D'ABEILLES P

Spécialement étudiées pour le talon. La paire.

3 COUSSINS PLANTAIRES EN NID D'ABEILLES P

Pour la plante des pieds. La paire.



PRIX ÉCO
PRIX ÉCO
PRIX ÉCO
PRIX ÉCO



MODÈLE	RÉF.	PRIX TTC
Semelles	36/40	8 ⁹⁰ €
	39/46	
Talonnets	115032	5 ⁹⁰ €
Coussins plantaires	115033	6 ⁹⁰ €

GAMME PODOLOGIE DERAMED P

Notre gamme de produits de podologie Deramed est fabriquée en Europe, avec un gage de qualité du gel polymère, de découpe et de collage exceptionnel.

MODÈLE	TAILLE	RÉF.	PRIX TTC
Séparateurs d'orteils	S	115048.S	3 ⁹⁰ €
	M	115048.M	4 ³⁰ €
	L	115048.L	4 ⁸⁰ €
Ecarteurs d'orteils	S	115049.S	4 ⁹⁰ €
	M	115049.M	4 ⁹⁰ €
	L	115049.L	5 ²⁰ €
Capuchons d'orteils	S	115050.S	8 ⁹⁵ €
	L	115050.L	
Digitube tissu recoupable	S	115051.S	7 ⁹⁵ €
	L	115051.L	8 ¹⁰ €
Barrette pour orteils		115052	5 ⁹⁰ €
Séparateur avec protecteur d'oignon		115053	9 ⁵⁰ €
Protecteur hallux Valgus		115054	10 ⁹⁰ €
Protection métatarse et hallux valgus	S	115055.S	14 ⁹⁰ €
	L	115055.L	
Digitube avec doublure gel	S	115056.S	7 ⁹⁰ €
	L	115056.L	
Bague de protection pour cor	S	115057.S	6 ⁵⁰ €
	L	115057.L	
Talonnettes gel	35/37	115058.35	19 ⁹⁰ €
	38/40	115058.38	
	41/44	115058.41	
Semelles gel	35/36	115059.35	29 ⁹⁰ €
	37/38	115059.37	
	39/40	115059.39	
	41/42	115059.41	
	43/44	115059.43	
Semelles gel avec olive métatarsienne	35/36	115060.35	29 ⁹⁰ €
	37/38	115060.37	
	39/40	115060.39	
	41/42	115060.41	
	43/44	115060.43	

14 PRÉSENTOIR DERAMED GARNI 54 BLISTERS

Présentoir de comptoir idéal pour présenter efficacement les produits de soin du pied Deramed.

Dimensions : larg. 28 x prof. 27 x haut. 50 cm.

Composé de :

- Séparateurs d'orteils : 2S, 2M et 2L
- Ecarteurs d'orteils : 2S, 2M et 2L
- Capuchons d'orteils : 3S et 3L
- Digitube recoupable : 3S et 3L
- Barrette pour orteils : 6
- Séparateur avec protecteur d'oignon : 6
- Protecteur hallux valgus : 6
- Protection métatarse et hallux valgus : 3S et 3L
- Digitube avec doublure gel : 1S et 2L
- Bague de protection pour cor : 1 S et 2L

RÉF. 115062

1 SÉPARATEURS D'ORTEILS

Découpe spécifique en demi-lune. 3 tailles : S (31 mm), M (45 mm), L (49 mm). La paire.

2 ECARTEURS D'ORTEILS

Découpe type osselet intégralement réalisé en gel. 3 tailles disponibles. La paire.

3 CAPUCHONS D'ORTEILS

Capuchons en gel polymère et tissu protégeant entièrement l'orteil. 2 tailles : S pour les 3, 4 et 5ème orteil, L pour le gros orteil et le 1er. La paire.

4 DIGITUBE TISSU RECOUPABLE

Protection tubulaire élastique entièrement recouverte de gel. 2 tailles : S (7,5 x 1,5 cm) et L (7,5 cm x 2 cm). La paire.

5 BARRETTE POUR ORTEILS

Barrette en gel très extensible pour orteils en griffe ou en marteau. Taille unique. L'unité.

6 SÉPARATEUR AVEC PROTECTEUR D'OIGNON

Intégralement réalisé en gel extensible, confortable et résistant. Taille unique. L'unité.

7 PROTECTEUR HALLUX VALGUS

Protection élastique très fine incluant le gel polymère. Forme enveloppante. Taille unique. L'unité.

8 PROTECTEUR MÉTATARSE ET HALLUX VALGUS

Composé d'un gel protecteur de 2 mm d'épaisseur recouvert d'un tissu élastique extra-fin. Adaptable au pied gauche ou droit. 2 tailles au choix. L'unité.

9 DIGITUBE AVEC DOUBLURE GEL

Composé du tube en gel et tissu, avec coussin gel latéral de séparation supplémentaire. 2 tailles : S (3,5 x 1,5 cm) et L (4 x 1,8 cm). La paire.

10 BAGUE DE PROTECTION POUR COR

Bague très douce intégralement réalisé en gel élastique et frais. 2 tailles : S (diam. 1,2 cm) et L (diam. 1,6 cm). La paire.

11 TALONNETTES GEL

Fabriquées avec 2 silicones de densité différente. La zone bleue est extra-douce. Existe en 3 pointures différentes. La paire.

12 SEMELLES EN GEL

Fabriquées avec 2 silicones différents pour une décharge confortable du pied. Disponible en 6 pointures. La paire.

13 SEMELLES EN GEL AVEC OLIVE MÉTATARSIIENNE

Même type de semelles mais avec élévation métatarsienne grâce à une olive centrale. Disponibles en 6 pointures. La paire.



ENSEMBLE MANUCURE ET PÉDICURE P

Ensemble complet composé d'un outil rotatif 2 vitesses 3800 et 4600 tr/min, et de 7 embouts de haute qualité feutre et saphir (cône saphir, 2 disques saphir fin et épais, cône feutre, fraise flamme, fraise cylindre et ponceuse de corne saphir. Boîte de rangement. Dimensions : 21 x 17 x 7,5 cm. Poids 650 g.v

RÉF. 861168

39⁹⁰ € TTC
+ Eco-Part
0,06€

**KIT SOINS DES PIEDS P**

Le set comprend un coupe-corne de 14 cm, une râpe à peaux mortes gros grain en métal 19 cm et une râpe grain fin en toile émeri 22 cm pour adoucir.

RÉF. 115036

5⁹⁰ €
TTC

RÂPE ROTATIVE PÉDICURE P

Retrouvez des pieds tout doux grâce à cette râpe pédicure qui retire en douceur toutes les peaux mortes et les callosités. Tête rotative amovible, permettant un nettoyage facile. Peut être utilisé aussi bien sur la peau sèche qu'humide. Fonctionne avec 2 piles AA non fournies.

Têtes de remplacement disponibles. Dimensions : 15,5 x 6,3 x 2,6 cm. Poids 195 g.

RÉF. 861189

16⁹⁰ €
TTC

**LOT DE 2 TÊTES DE REMPLACEMENT**

RÉF. 861190

5⁹⁰ €
TTC

**PONCEUSE À CALLOSITÉS P****> LED intégrée extra-claire**

Râpe pivotante idéale pour l'élimination des callosités, cors ou zones rêches du pied. Rouleau XXL pour un usage pratique et agréable (fin et gros grain). 2 niveaux de vitesse. Indicateur du niveau de la batterie. Fonctionne sur batterie et secteur. Durée de charge 3 heures pour une autonomie de 25 min.

Dimensions : 16,8 x 7,3 x 5,0 cm.

Poids 150 g.

Garantie 3 ans.

RÉF. 861026

49⁹⁵ € TTC
+ Eco-Part
0,02€

PÉDISOIN 3 TÊTES P

Le pédisoïn est un appareil de soins des pieds permettant, grâce à ses 3 têtes interchangeable, de masser l'épiderme et d'enlever les peaux mortes avec ses 2 disques abrasifs. Gomme en douceur cors et durillons. Longueur 18 cm. Poids 195 g. Fonctionne avec 4 piles AA non fournies.

RÉF. 115035



11⁹⁰ € TTC
+ Eco-Part
0,01€

**RÉGULATEURS DE VOÛTE PLANTAIRE**

Fabriqué à base de mousse haute densité, notre régulateur s'installe sous la voûte plantaire et se porte pied nu ou sous une chaussette. La paire.

2 tailles disponibles : M pour une pointure maxi de 41 cm et L pour une pointure au-dessus de 41.

TAILLE	RÉF.	PRIX TTC
M	115042.M	29 ⁹⁰ €
L	115042.L	

**REDRESSE-ORTEILS POUR LA NUIT P**

Permet de redresser doucement le gros orteil en cas d'hallux valgus. Idéal en positionnement régulier la nuit. Les parties de contact sont capitonnées pour votre confort. La paire.

RÉF. 115034

7⁵⁰ €
TTC

**HALLUFIX P**

Hallufix est un remède efficace contre l'hallux valgus, il permet de replacer et de maintenir le pied dans sa position naturelle en corrigeant la déviation du gros orteil. Il s'adapte au repos et pendant le sommeil, mais également avec tous types de chaussures confort. Atelle articulée maintenant la mobilité du pied, avec coussinet gel aux points de contact. Taille unique.

RÉF. 115039

56⁵⁰ €
TTC





CHAUSSURE POST OPÉRATOIRE P

Chaussure indiquée après les interventions, spécialement au niveau des orteils, après opération de l'hallux valgus, hallux rigidus, orteil en griffe, infections, etc... Chaussure en tissu respirant et lavable, équipée de 2 longues bandes velcro et d'une semelle plate antidérapante. Renfort au talon. Semelle de contact mousse. 5 pointures disponibles. Chaussure adaptée pour le pied droit ou gauche.

POINTURE	RÉF.	PRIX TTC
34-36	117001.34	29 ⁵⁰ €
37-38	117001.37	
39-41	117001.39	
41,5-43	117001.41	
43,5-45	117001.43	



CHAUSSURE DE DÉCHARGE DE L'AVANT-PIED P

Distribution du poids du corps au médio-pied et talon. Favorise la circulation de l'avant-pied. Tissu respirant et léger. Semelle antidérapante. 5 pointures au choix. L'unité.

POINTURE	RÉF.	PRIX TTC
34-37	117002.34	36 €
37,5-39,5	117002.37	
40-42	117002.40	
42,5-44,5	117002.42	
45-47	117002.45	

ATTELLE DE POIGNET COMFORT COOL

Notre attelle procure une compression douce qui permet de supporter et d'aider la stabilité des mouvements du poignet, dans le cas de rééducation après accident, de tendinites ou d'arthrose. Le matériau utilisé, un néoprène fin et respirant doublé en bouclette reste très doux pour la peau. Le système de fermeture et de serrage, facile à utiliser, est possible avec une main.

Afin de choisir votre taille, il suffit de mesurer la circonférence de la paume de la main sous les jointures (A). Coloris noir. Lavable en machine à 40°.



MODÈLE	A	MAIN DROITE	MAIN GAUCHE	PRIX TTC
Taille S	15 à 18 cm	829025.S	829026.S	32 ⁵⁰ €
Taille M	18 à 20 cm	829025.M	829026.M	
Taille L	20 à 23 cm	829025.L	829026.L	
Taille XL	23 à 25 cm	829025.XL	829026.XL	

BANDAGE DE ROTULE

Ce bandage innovant et confortable pour le genou est idéal pour le soutien lors d'activités de longue durée, marche ou sports. Ajustable par velcro, il reste toujours en place sans affecter la liberté de mouvement. Dimensions : 11 x 36 cm. 80% polyester, 20% polyamide + coussin en silicone et styrène-butadiène.

RÉF. 115069

9⁹⁰ €
TTC



NOUVEAU



NOUVEAU

GANT DE SOUTIEN

Gant en TPR avec aimants incorporés (450 Gauss chacun) pour soulager les pressions et les douleurs du muscle de la main. Idéal pour les personnes souffrant d'arthrite. Résiste à l'eau. Dimensions : 7,2 x 13,5 cm. Matière TPR.

RÉF. 115068

6⁹⁰ €
TTC



ORTHÈSES D'IMMOBILISATION SOLATIUM P

Echarpe en mesh filet, taille en fonction de la longueur d'avant-bras (taille S : 32 cm / taille M : 40 cm / taille L : 44 cm). Orthèse d'immobilisation de l'épaule, taille en fonction longueur avant-bras/paume et tour de poitrine (taille S : 26-29 cm et < 100 cm / taille M : 30-32 cm et 100-110 cm / taille L : 33-34 cm et 110-120 cm).

MODÈLE	RÉF. * précisez la taille	PRIX TTC
1 Echarpe de contention S, M ou L	829056.*	15 ²⁴ €
2 Immobilisateur d'épaule S, M ou L	829057.*	19 ⁵⁰ €

JEU DE RECONNAISSANCE DU TOUCHER

> Eveil tactile et logique

> Outil évolutif : difficulté croissante

> Recommandé pour l'enfant et l'adulte

La boîte en bois massif est composée de 2 plateaux. Le premier, coulissant, sert à positionner les cartes-modèles. Il est invisible en utilisation et l'activité consiste à toucher les différentes cartes pour recomposer l'ordre défini sur l'autre plateau. L'ensemble vous est livré avec 6 jeux de 6 paires de cartes avec des difficultés croissantes.

Dimensions de la boîte : Long. 29 x larg. 10 x haut. 10 cm.

RÉF. 497035

225 €

TTC

**RECONNAISSANCE DU POIDS**

> Intégralement réalisé en bois massif

L'ensemble est composé de 6 paires de cylindres de poids identique. Le jeu consiste à reconstituer les paires de poids identiques par estimation personnelle. Pour contrôler les paires, des points colorés sont dessinés sur le dessous des cylindres.

Composition : 12 cylindres 6 x 4 cm dans une boîte 20 x 16 cm (2 x 60gr, 2 x 100gr, 2 x 120gr, 2 x 165gr, 2 x 200gr et 2 x 220 gr)

RÉF. 841024

62⁹⁰ €

TTC

**LES SEMELLES SONORES**

Ces semelles permettent d'avoir un retour sonore de la marche à pied, ou de la course. C'est très important pour certains enfants de comprendre ces implications dans leur vie de tous les jours. Très ludiques également dans les exercices de saut, les chorégraphies de danse, etc...

Ajustez simplement cette paire de semelles avec la bande velcro sur la chaussure.

RÉF. 842031

9⁹⁰ €

TTC

**LE SERPENT VIBRANT**

> Six sections tactiles différentes

Notre serpent encourage le toucher et développe les sensations tactiles. En plus des parties à toucher (peluche, mousse, billes, etc...), le serpent vibre grâce à une corde à tirer, pas besoin de piles.

Longueur 80 cm. Coloris vert vif.

RÉF. 842025

31⁹⁰ €

TTC


TOUR À FORMES

Lot de pièces en bois de formes et coloris différents à ranger verticalement en fonction d'un modèle.

Contenu : 8 boules, 8 roues, 4 petits et 4 gros cubes avec 16 modèles différents. Livré dans une boîte en bois 27 x 21 cm.

A partir de 3 ans.

RÉF. 843027



89 €

TTC

CUBE D'ACTIVITÉS MOTRICES

Ce cube permet de développer des aptitudes de motricité fine ou de les conserver. Sur chaque face, vous trouverez des laçages, des boucles, des pressions, toujours avec des matériaux doux au toucher.

Dimensions : 18 x 18 x 18 cm.

RÉF. 842005

59⁹⁰ €

TTC

**MOSAÏQUE À REPRODUIRE**

Testez vos patients avec ce jeu de mosaïque. Grâce à 12 modèles à insérer derrière la plaque, il faut remplacer les plots colorés à leur bonne place. Livré complet avec boîte rangement, 48 plots et 12 modèles.

RÉF. 843013

29⁵⁰ €

TTC





56⁵⁰ €
TTC

LES CÔNES EMPILABLES

> **Idéal pour la coordination visuelle**

Lot de 30 cônes en matériau plastique haute densité empilables pour développer de nombreuses activités de motricité et de perception. Le lot comprend 6 unités de 5 coloris différents. Dimensions : haut. 17 x diam. 4/7 cm.

RÉF. 843061



155 €
TTC

CUBES MULTICOLORES

Uniques en leur genre, nos cubes et leurs 4 couleurs autorisent une infinité de créations sur un plan horizontal, vertical et en 3 dimensions.

64 cubes en bois massif de 2 cm d'arête rangés en coffret bois livrés avec 1 fiche représentant 25 modèles de difficultés différentes.

RÉF. 843009

LES PERSPECTIVES

Un jeu très intéressant où il faut construire une forme avec des structures géométriques simples et faire correspondre les perspectives de face et sur le côté. Livret à insérer dans le plateau avec 12 modèles différents. Plateau 17,5 x 17,5 cm. 4 structures géométriques en bois massif.

RÉF. 843005



55⁵⁰ €
TTC



129 €
TTC

PYRAMIDE AXIMO

> **Un jeu de créativité ou de reproduction**

Ce jeu de très grande qualité de finition permet aux enfants et aux adultes de reproduire en 2 dimensions des motifs proposés avec de larges pièces faciles à saisir.

Ils peuvent également laisser aller leur créativité pour réaliser des motifs personnels. Le jeu complet comprend 1 base en bois massif laqué (42 x 39 cm), 10 cartes recto-verso avec 20 motifs différents et 150 pièces de coloris assortis.

RÉF. 843059



ANNEAU SENSORIEL À PICOTS

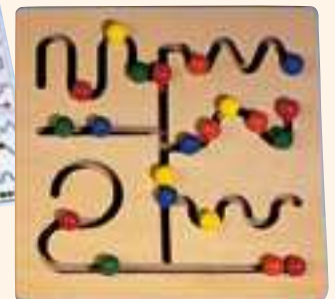
Anneau souple et agréable à manipuler. Lot coloré idéal pour tous les jeux de lancer. Coloris variés suivant arrivages. Diamètre 17 cm.

RÉF. 842046

4⁹⁰ €
TTC



24⁵⁰ €
TTC



BOULES ORDONNÉES

Il est composé de nombreuses boules à faire avancer suivant les chemins creusés dans le bois pour développer la motricité et la coordination des mouvements de vos patients. Il vous est livré avec différents modèles de placement des boules.

Dimensions : Long. 30 x larg. 30 x ép. 2 cm.

RÉF. 843063



BALLON PAILLE ULTRA-LÉGER

> Toucher doux

> Ultra souple

Nouveau ballon paille, encore plus agréable au toucher grâce à son aspect extérieur doux. Cette enveloppe lui confère une meilleure préhension ainsi qu'une longévité accrue.

Coloris panachés : rouge, bleu, jaune.

Diamètre 26 cm.

RÉF. 404004

4,20 €

TTC



BALLONS DE JEU ULTRA-SOUPLES

Ballons légers, colorés et sans danger pour tous les jeux en intérieur, comme en extérieur.

3 diamètres disponibles.

DIAMÈTRE	POIDS	RÉF.	PRIX TTC
15 cm.	180 gr.	404024	6 ⁹⁵ €
18 cm.	220 gr.	404025	7 ³⁰ €
24 cm.	280 gr.	404026	7 ⁹⁰ €

BALLES EN MOUSSE

Reprend sa forme doucement



DIAMÈTRE	RÉF.	PRIX TTC
1 Lot de 2 balles mousse 70 mm	421002	2 ⁴⁰ €
2 Balle mousse lavable 9 cm	404012	5 ⁷⁰ €

LOT DE 9 PALETS SOUPLES P

> Matériau souple

Ce lot de 9 palets en caoutchouc souple vous permet de créer de multiples jeux de lancer, de motricité (un enfant peut marcher dessus) et aussi de développement sensoriel.

Couleur rouge, jaune, vert, bleu, mauve.

Diamètre : 95 mm, poids : 620 gr.


RÉF. 402018

16⁹⁰ €

TTC



BALLONS EN MOUSSE



DIAMÈTRE	RÉF.	PRIX TTC
1 Ballon mousse 120 mm	421084	5 ⁵⁰ €
2 Ballon mousse 200 mm	421003	8 ⁹⁰ €



BALLE SENSATION

Une balle transparente agréable à manipuler qui renferme 2 autres balles. Le poids variant, la balle rebondit aléatoirement. Sensations visuelles garanties. Diamètre 18 cm. Poids 90 gr.

RÉF. 404037

11⁹⁰ €

TTC



LOT DE 6 BALLONS TACTILES

> Ultra-légers et non-blessants

> Facile à saisir grâce à ses picots tactiles

Lot de 6 ballons de 6 coloris différents avec paroi très fine, très malléables.

Diam. 18 cm.

RÉF. 404015

47⁵⁰ €

TTC



LES 6 BALLES ÉMOTIONS

Ces balles de coloris vifs représentent 6 émotions différentes et peuvent être sources de surprises et d'apprentissages. Le lot de 6 balles de diamètre 10 cm.

RÉF. 404022

21⁵⁰ €

TTC



CHAMBOUL'TOUT SOFT P

Jeu de massacre en mousse sans bruit et sans danger. Jeu coloré composé de 10 boîtes haut. 10 cm à faire écrouler et de 6 balles. Livré avec sac de rangement.

RÉF. 493001



45⁵⁰ €
TTC

LOT DE 6 BALLES A PICOTS SOUPLES

> Picots souples

Balles fabriquées dans un plastique caoutchouté très souple permettant des jeux en toute sécurité. Coloris assortis. Diamètre 12 cm.

RÉF. 842009



22⁵⁰ €
TTC



BALLE MULTIFORME

Balle ultra souple en mousse respirante reprenant sa forme tout doucement. Idéal pour les exercices de manipulation en douceur. Diamètre 6 cm.

RÉF.	L'UNITE TTC	A PARTIR DE 12 TTC
402007	4 €	3 ³⁰ €



LOT DE 6 BALLONS GRAB BALLS

> Facile à attraper

> Matériau ultra résistant

Ces balles et ballons sont fabriqués d'une seule pièce en caoutchouc indestructible et souple. Ils sont utilisables pour tous les jeux collectifs.

Grâce à leur conception ajourée, ces balles sont très faciles à attraper et à lancer. Elles peuvent également être au centre d'activités de lancer d'adresse sur des cibles de type patères.

Livré en lot de 6 de 6 coloris différents. 2 tailles disponibles.

DIAMÈTRE	RÉF.	PRIX TTC
10 cm	404042	54 €
21 cm	404043	89 €

LOT DE 4 ALL-BALLES 7 CM

> Balles polyvalentes très résistantes

> Toucher lisse et enveloppe très souple

> Rebond dynamique

Livré en 4 coloris. Diamètre 7 cm.

RÉF. 404112



6⁵⁰ €
TTC

BALLON DE JEU SONORE

> Spécial déficience visuelle

Ce ballon souple est équipé de 3 clochettes pour pouvoir l'entendre lorsqu'il arrive. Les nombreux trous permettent un son bien audible. Ballon souple et agréable.

Diamètre 23 cm. Poids 600 gr.

RÉF. 842020



25⁵⁰ €
TTC



JEU DE BOWLING SOFT P

Cet ensemble de bowling est intégralement réalisé en mousse haute densité lestée, permettant de jouer à l'intérieur sans bruit et en toute sécurité. Ce jeu reproduisant les sensations réalistes du bowling est composé de 10 quilles haut. 30 cm, d'une boule diam. 15 cm et d'un tapis de placement des quilles. Livré avec sac de rangement.

RÉF. 493002



83⁵⁰ €
TTC



JEU DE PÉTANQUE SOFT P

Jeu de 6 boules (3 jaune-citron et 3 vert-anis) revêtues en PVC pour garantir une sécurité totale et jouer en toute liberté sur un sol dur en intérieur comme en extérieur. Livrées avec une sacoche de transport et un but soft. Manuel pédagogique inclus avec principes de jeu.

RÉF. 843015

69⁵⁰ €
TTC

LOT DE 6 BALLONS STRETCHY

> Leur texture attire le toucher

Comment résister au toucher ultra-doux de ces ballons à tentacules, qui peuvent être manipulés, comprimés, tordus sans que leur forme ne s'altère.

Diamètre 25 cm.

RÉF. 842022



38⁵⁰ €
TTC



DIAM.	NB. DE JOUEURS	RÉF.	PRIX TTC
3,5 m.	4 à 8	404016	45 ⁵⁰ €
6 m.	6 à 12	404017	97 ⁵⁰ €



LE JEU DU PARACHUTE

> Un classique de la motricité

Le jeu du parachute est une activité de groupe ouverte aux personnes de tout âge. Il permet de développer la coopération entre les joueurs, la coordination des mouvements et le développement motriciel.

Il est équipé de poignées qui répartissent équitablement les personnes sur le périmètre du parachute. Le parachute est construit en nylon indéchirable. Nombreuses activités différentes à réaliser.



JEU DE QUILLES SOFT P

Jouez aux quilles sans bruit et en toute sécurité grâce à notre jeu au revêtement néoprène très doux. Lot de 6 quilles haut. 20 cm et 1 boule diam. 9,5 cm.

RÉF. 402001

22⁵⁰ €
TTC



JEU DE LANCER 3 ZONES

Pliable pour le rangement

Une cible adaptée aux activités physiques pour personnes âgées avec 3 zones très colorées. Diamètre 102 cm. Livré sans balle.

RÉF. 493008

56⁵⁰ €
TTC



FOULARDS À JONGLER

> Retombent très lentement

Le foulard est idéal pour l'apprentissage du geste de la jonglerie car il monte et redescend très lentement. Il peut être également le centre de toute activité créative, artistique et de motricité.

Nylon très léger. 4 coloris vifs différents.




DIMENSIONS	QTÉ.	RÉF.	PRIX TTC
68 x 68 cm.	Lot de 12	452005	29 ⁹⁰ €
140 x 140 cm.	Lot de 4	452006	


JEU D'ANNEAUX MULTIPLIO P

Idéal pour jouer sans bruit et en toute sécurité avec ces éléments en mousse. Ensemble très léger composé d'un socle 5 cibles et de 6 anneaux diam. 13,5 cm.

RÉF. 402002



17⁵⁰ €
TTC



JEU DE CROQUET EN MOUSSE

> Pour 6 joueurs ou 6 équipes

> Utilisable en intérieur

Ce jeu de croquet en mousse de haute densité permet de jouer en toute sécurité en intérieur. Les balles à très faible rebond limitent l'étendue du jeu. Jeu composé de 6 ensembles maillet + balle de 6 coloris différents, 6 portes auto-stables et 2 drapeaux.

Hauteur d'un maillet 63,5 cm. Diamètre d'une balle 7,6 cm.

RÉF. 493050



99 €
TTC



JEU DE LANCIER D'ANNEAUX

Un jeu traditionnel, avec un design et une qualité exceptionnelle, qui demande concentration et maîtrise des gestes.

Le jeu comprend un support 5 branches en métal avec repères de couleurs, 2 supports de surélévation et 5 anneaux en caoutchouc synthétique.

Dimensions : diam. 50 x haut. 18 cm.

RÉF. 493005

54⁵⁰ €
TTC

RECONNAISSANCE TACTILE

> Rencontre entre motricité générale et éveil sensoriel

Le jeu est constitué de 10 grandes plaques (diam. 27 cm) à poser au sol avec 10 structures tactiles différentes et de 10 petites plaques (diam. 10 cm) avec les mêmes structures tactiles. L'exercice principal consiste à reconnaître les mêmes structures tactiles avec le pied et la main. Vous pouvez disposer les grandes plaques simplement aussi pour réaliser un parcours de motricité tactile. Le jeu peut être également réalisé simplement avec le toucher sur une table avec les 2 plaques identiques. Livré avec un bandeau pour les yeux et un sac de transport.

RÉF. 405040



145 €
TTC



LE PARCOURS TACTILE

Les 12 dalles différentes se solidarisent entre elles afin de construire un chemin de 4,60 m. Les utilisateurs pourront découvrir avec les pieds et les mains les différentes matières.

10 dalles différentes : moquette, coco, bois, mousse, plastique + 2 vides pour les remplir à votre guise. Côté d'une dalle : 38 cm.

RÉF. 842023



199 €
TTC

PARCOURS DE MARCHÉ SERPENTIN

> Empilables pour faciliter le rangement

Un parcours d'équilibre et de marche très coloré, facilement contrastable avec le sol. Il permet de réaliser des parcours droits, mais aussi en rond, ou avec des virages.

Les modules sont très sécurisants grâce à leur dessus et dessous antidérapants. Le parcours comprend 10 modules à assembler. Dimensions d'un module : Long. 35 x larg. 9,5 x haut. 4,5 cm.

RÉF. 405060



49⁵⁰ €
TTC



LOT 6 PIERRES DE RIVIÈRE

> Sauter d'une pierre à une autre sans toucher le sol.

Pierres antidérapantes de 3 hauteurs différentes pour varier les difficultés. Lot composé de 3 grandes pierres 41 x 41, haut. 8,5 cm et de 3 petites pierres 25 x 25, haut. 4,5 cm. Fourni avec guide d'activités.

RÉF. 405055



55⁵⁰ €
TTC



LOT 5 COLLINES

> Robustesse et sécurité anti-basculement

Les collines, plus hautes que les pierres de rivières, vous permettent d'augmenter la difficulté sur vos parcours. Lot composé de 2 collines de 8,5 cm, 2 collines de 17 cm et d'une colline de 25,5 cm. Coloris variés.

Fourni avec guide d'activités.

RÉF. 405087



112 €
TTC

Dessous antidérapant



CERCEAUX EXTRA-PLATS FLEXIBLES

Cerceau idéal pour réaliser des parcours sans danger car extra-plats. Solides et résistants, ils peuvent se plier à volonté. Diamètre 40 cm. Épaisseur 2 mm. Le lot de 12 (3 x 4 coloris).

RÉF. 405130

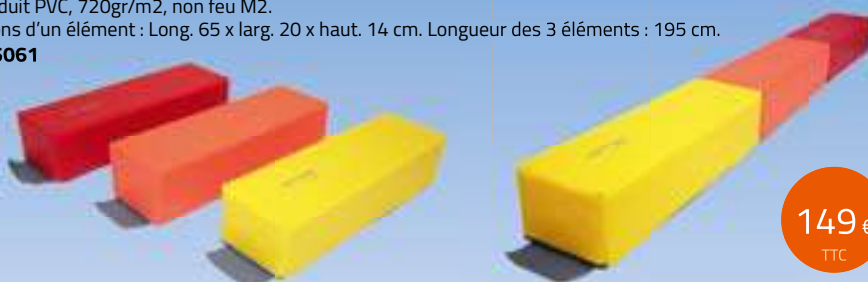
34⁹⁰ €
TTC

ENSEMBLE DE 3 BLOCS D'ÉQUILIBRE

Cet ensemble permet de travailler la proprioception et l'équilibre grâce à 3 blocs différents. Chaque élément solidarisable est composé d'un complexe de mousse polyéthylène et polyuréthane de densités différentes. La couche de polyéthylène évite tout risque de talonnement. Dessous antidérapant, 3 coloris différents. Revêtement jersey enduit PVC, 720gr/m², non feu M2.

Dimensions d'un élément : Long. 65 x larg. 20 x haut. 14 cm. Longueur des 3 éléments : 195 cm.

RÉF. 405061



149 €
TTC

LES ANNEAUX D'ACTIVITÉ

> Des activités de motricité infinies

Vous utiliserez ces anneaux colorés et souples pour de nombreuses activités de motricité d'ensemble et d'équilibre. Diamètre 16,5 cm. Matériau souple, antidérapant et agréable au toucher. Lot de 6 anneaux de 6 coloris différents.

RÉF. 405047



13⁹⁰ €
TTC

LES SUPPORTS DE JALONS ET CERCEAUX

LOT 10 SOUCOUPES PORTE-JALON

> Pour poser des jalons

Ces grandes soucoupes vous permettent de mieux visualiser les délimitations de terrain. Elles peuvent facilement être utilisées comme support de jalons horizontaux pour la construction de petites haies basses.

Livré avec support de rangement et de transport.

Dimensions : Diam. 35 x haut. 15 cm.

RÉF. 401001



28⁵⁰ €
TTC

BASE DE JALON SPHÉRIQUE

Matière plastique. Très stable. 800 gr.

Dimensions : Haut. 12 x diam. 24,5 cm.

RÉF. 405015



7⁶⁵ €
TTC

PLOT À TROUS

> Fixation possible de jalons et cerceaux

Plots de délimitation très stables pouvant être utilisés avec des jalons pour créer des parcours de motricité ou des haies. Le haut est également percé et fendu pour accueillir un jalon vertical ou un cerceau. 2 hauteurs disponibles. Coloris suivant arrivage.



HAUTEUR	RÉF.	L'UNITE	A PARTIR DE 10
30 cm.	401060	5 ⁹⁰ € TTC	5 ⁴⁰ € TTC
HAUTEUR	RÉF.	L'UNITE	A PARTIR DE 6
50 cm.	401061	9 ⁹⁵ € TTC	8 ⁹⁵ € TTC

LOT DE 12 BRIQUES

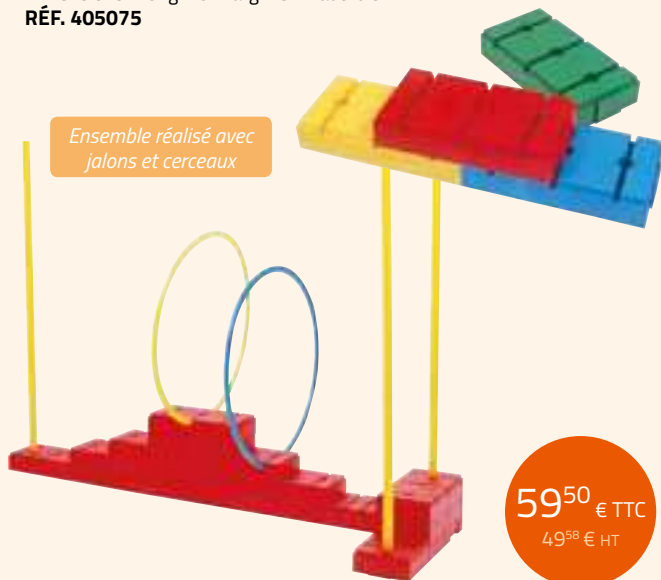
> Fixation possible de jalons et cerceaux

Utilisées comme support de jalons ou de cerceaux, elles vous permettront de concevoir de nombreux parcours de jeux : tunnels, obstacles ou haies.

Dimensions : Long. 25 x larg. 13 x haut. 6 cm.


RÉF. 405075

Ensemble réalisé avec jalons et cerceaux



59⁵⁰ € TTC
49⁵⁸ € HT

LES CERCEAUX



LOT DE 6 CERCEAUX PLATS

Section rectangulaire 16 x 13 mm.

Stables au sol. PVC.

Coloris suivant arrivages.

DIAMÈTRE	RÉF.	PRIX TTC
35 cm.	405020	22 ⁹⁰ €
50 cm.	405018	26 ⁹⁰ €
60 cm.	405017	29 ⁹⁰ €

LOT DE 10 CERCEAUX RONDS

Section ronde. PVC.

Coloris suivant arrivages.

DIAMÈTRE	RÉF.	PRIX TTC
65 cm.	405027	26 ⁹⁰ €
75 cm.	405028	37 ⁹⁰ €
85 cm.	405029	42 ⁹⁰ €

LES PINCES DE JONCTIONS




MODÈLE	RÉF.	PRIX TTC
1 Jalon - jalon	405002	1 ⁵⁰ €
2 Jalon - cerceau plat	405003	
3 Jalon - cerceau rond	405091	

LES JALONS

Lot de 10 jalons de motricité pvc.

LONGUEUR	RÉF.	PRIX TTC
80 cm.	405016	18 ⁵⁰ €
100 cm.	405014	25 ⁵⁰ €
120 cm.	405013	28 ⁵⁰ €
180 cm.	405012	34 ⁵⁰ €

Embout qui ne s'arrache pas



KIT PETITES HAIES

Petit ensemble de motricité vous permettant de réaliser 3 obstacles complets, enjambements, slaloms ou tunnels.

Le kit comprend 6 plots à trous 30 cm, 6 cerceaux plats 35 cm, 3 jalons 70 cm et 3 jalons 80 cm.

RÉF. 405128



66⁵⁰ € TTC
55⁴² € HT

KIT DE MOTRICITÉ FRANCHISSEMENT

> Objectif : établir un parcours avec alternance de parties lentes et rapides en combinant des obstacles de différentes hauteurs et différentes natures.

Grâce à ce kit, vous disposerez d'un ensemble vous permettant par exemple de créer :

- un parcours lent avec obstacles de différentes hauteurs (photo 1)
- un parcours rapide de type saut de puce avec des haies basses (photo 2) à passer en courant ou à pieds joints.
- 2 obstacles différents (photo 3) avec un passage à travers un cerceau large et une haie haute ou basse au choix.

L'ensemble des éléments du kit vous permettra également de créer vos propres parcours variés.

Le kit comprend 12 soucoupes avec support, 6 plots à trous 35 cm, 4 bases de jalon sphériques, 20 jalons 100 cm, 8 jalons 120 cm, 4 cerceaux ronds 85 cm, 12 pinces de jonction jalon/jalon, 6 pinces de jonction jalon/cerceau rond.

RÉF. 405005



205 €
TTC

KIT DE MOTRICITÉ SAUT DE PUCE

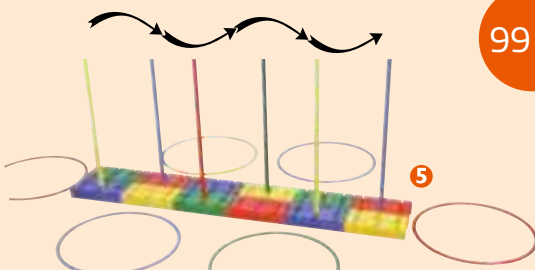
> Objectif : établir un petit parcours de vitesse polyvalent

Le kit saut de puce vous permet notamment de construire 2 types de parcours :


- un parcours de haies à différentes hauteurs avec disposition de cerceaux au sol afin de réaliser des courses en sautant à pieds joints ou en courant (photo 4),
- un parcours d'équilibre de type slalom où les enfants devront, soit le réaliser sans toucher le sol, soit le réaliser en les obligeant à sauter dans les cerceaux éparpillés au sol (photo 5).

Le kit comprend 1 lot de 12 briques de 4 coloris différents, 6 jalons plastiques Long. 120 cm et 6 cerceaux plats diam. 60 cm.

RÉF. 405004



99 € TTC

**LOT DE 6 MARQUES RONDES**

L'outil idéal pour l'apprentissage du geste, du mouvement et du placement.

Diam. 19,5 cm.

RÉF. 401089

21⁹⁰ €
TTC

**JEU DE 24 PIEDS + 24 MAINS**

> Nouvelle qualité

Empreintes à poser pour créer des parcours dirigés. Matériau polyester très fin et antidérapant sans aucun risque de chute. Long. du pied et de la main : 19,5 cm.

RÉF. 401088

38⁵⁰ €
TTC

**LOT DE 20 LIGNES DROITES**

Il est souvent très intéressant de dessiner au sol un terrain ou un espace coloré. Ce lot de 20 lignes caoutchoutées et antidérapantes vous permet de les réaliser. Un seul coloris par lot. Coloris au choix : bleu, rouge, jaune ou vert.

Dimensions : Long. 36 x larg. 7 cm.

RÉF. 401069

39⁹⁵ €
TTC

**LOT DE 12 PLOTS STANDARDS**

Matériau plastique résistant et léger. Lot comprenant 4 coloris différents. 2 hauteurs au choix.

HAUTEUR	RÉF.	PRIX TTC
18 cm.	401075	21 ⁵⁰ €
35 cm.	401076	29 ⁵⁰ €



Livré avec un grand sac de rangement

PACK EQUILIBRE ET PRÉVENTION DES CHUTES

> Kit développé par les instances du programme équilibre et prévention des chutes de la FFEPGV (Fédération Française d'Éducation Physique et de Gymnastique Volontaire)

La FFEPGV s'implique auprès des établissements de retraite en proposant un atelier équilibre et prévention des chutes, afin de réduire les risques domestiques, diminuer l'appréhension de la chute, savoir se relever seul...

Le kit comprend 34 outils de manipulation : 4 ballons paille, de 4 balles multiformes, 4 balles rebondissantes, 4 all-balles 10 cm, 6 balles à picots souples, de 4 rouleaux de massage et 4 anneaux à picots et de 4 balles de massage 6 cm.

Pour la partie équilibre et motricité, il est composé de 10 poutres hautes courbes, 6 pierres de rivière, 6 1/2 sphères d'équilibre, de 10 cerceaux ronds 85 cm, 10 jalons 80 cm, 10 jalons 120 cm, 6 bases de jalon, 18 pinces de jonction, de 2 assiettes d'équilibre gonflables, 1 plateau de Freeman, de 2 ballons Gymnic nacrés 65 cm, 1 pompe de gonflage et d'1 matelas de chute repliable et d'1 grand sac de rangement.

RÉF. 404013

689 € TTC
574,17 € HT



KIT DE MOTRICITÉ ÉQUILIBRE

> Chemins d'équilibre variés avec obstacles de hauteur variable

Ce kit est idéal pour aménager des chemins et obstacles en vue d'exercer la motricité d'ensemble chez les personnes âgées.

Il vous permet de construire un chemin de 7m20 tortueux grâce aux 24 poutres et jusqu'à 4 obstacles de différentes hauteurs pour enjamber, passer sous un jalon ou à travers un cerceau.

Le kit comprend 20 poutres 1/2 sphériques (10 droites et 10 courbes), 4 plots à trous 35 cm, 4 bases de jalon sphérique, 4 jalons 100 cm, 6 jalons 120 cm, 6 cerceaux plats 60 cm, 8 pinces de jonction jalon/jalon et 2 pinces de jonction jalon/cerceau plat.

RÉF. 405001



Course de relais



189 € TTC
157,50 € HT

MATELAS DE CHUTE PLIABLE


Spécialement adapté à l'apprentissage des chutes. Il permet de travailler la diminution des risques et les conséquences des chutes.

Dimensions : Long. 2 x larg. 1 x ép. 0,10 m.

RÉF. 557051



215 €
TTC




LOT DE 6 DALLES LUDISOL

Dalles amortissantes idéales pour sécuriser le sol des aires de jeu très facilement, en ajustant sa forme au plus juste. Système d'emboîtement par queue d'aronde. Dessous antidérapant. Mousse EVA 110 kg/m³. Livrées avec bordures. Dimensions d'une dalle : 60 x 60 x 1,2 cm.

RÉF. 552010

29⁵⁰ €
TTC



AIRE LUDIQUE PLIABLE

Tapis très coloré, doux et épais pour équiper vos salles de motricité. Il est pliable en 3 éléments pour faciliter son rangement ou pour servir de banc.

Mousse de polyéther douce 24 kg/m³.

Housse classée au feu M2.


Coloris bleu, jaune et rouge.

Dimensions déplié : Long. 200, larg. 150, ép. 7 cm.

Dimensions plié : Long. 200, larg. 50, ép. 21 cm.

RÉF. 552089

Position d'utilisation
en banc



275 €
TTC



TAPIS AMORTISSANTS SARNEIGE SOFT

> Tapis moelleux idéal pour les évolutions et jeux

> Mousse résistante et très amortissante

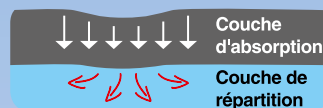
Nos tapis sont composés de mousse Martus Gym 2 et du revêtement Sarneige sans PVC non feu M2. Ces tapis respectent les normes d'environnement, car recyclable en fin de vie (nous consulter) et offrent une durée de vie supérieure à un tapis classique.

Dimensions 200 x 100 cm. Épaisseur 4 cm. Poids 5kg. Garantie 5 ans.

COLORIS	RÉF.	PRIX TTC
	552056.07	110 €
	552056.36	

GARANTIE
5 ANS

Dessous
antidérapant



PETIT TAPIS AMORTISSANT

Tapis très doux et souple pour réaliser une surface de jeu agréable et sécurisante. Composé d'une mousse polyéther 24 kg/m³ et d'une enveloppe classée au feu M2, traitée anti-bactéries et cousue 6 faces.

Dimensions : Long. 118 x larg. 60 x épaisseur 5 cm. Poids 1,7 kg.

Coloris suivant arrivages, nous consulter.

RÉF. 552011



64⁵⁰ €
TTC



à partir de
31⁹⁰ € TTC
 26⁵⁸ € HT

MÉDICA CONFORT : LA RÉFÉRENCE MÉDICALE

> Mousse épaisse et très absorbante pour un confort optimal

> Traitement anti-bactérien permanent Sanitized

Natte en mousse alvéolée très souple, avec une peau de surface offrant douceur et confort. Légère et lavable à 40°, elle est également utilisable en milieu aquatique. Coloris bleu nuit pour la dimension 180 x 60 et vert pour la dimension 200 x 100. Epaisseur 15 mm.

MODÈLE	RÉF.	PRIX TTC
Natte 180 x 60 cm.	454053	31 ⁹⁰ €
Natte 200 x 100 cm.	454054	54 ⁵⁰ €



NATTE ERGO CONFORT

Natte au confort exceptionnel en mousse NBR. Munie de 2 œillets plastiques de grande qualité à fort recouvrement. Livré avec sangle de transport très pratique pour l'enrouler après chaque utilisation. Coloris vifs. Epaisseur 15 mm.

Dimensions : Long. 140 x larg. 60 cm coloris vert ou violet.

Dimensions : Long. 180 x larg. 60 cm coloris orange ou bleu. Ecartement des broches 49 cm.

LONGUEUR	COLORIS	RÉF.	PRIX TTC
140 cm	Vert	454045.VERT	29 €
	Violet	454045.VIOLET	
180 cm	Orange	454046.ORANGE	34 €
	Bleu	454046.BLEU	

NOUVEAU



TAPIS PLIABLE

Tapis lavable en mousse polyéthylène et tissu polyester thermo-compressé. Muni de 2 poignées facilitant le transport et le rangement. Pliable en 4. Léger et très résistant. Densité 33 kg/m². Modèle bleu 140 x 60 x 1 cm, poids 350 gr. Modèle rouge 170 x 70 x 1,3 cm, poids 500 gr.

MODÈLE	RÉF.	PRIX TTC
140 cm bleu	454006	32 ⁹⁰ €
170 cm rouge	454008	45 ⁹⁰ €

NATTE DE GYM NBR

> Moelleuse et dynamique

Notre natte NBR ultra-résistante permet de travailler en douceur et en tout confort. Dessus crénelé pour davantage d'accroche. Equipée de trous de suspension pour un rangement plus facile. Mousse à cellules fermées dynamique et utilisable en aquagym.

Dimensions : 180 x 60 x 1,5 cm. 3 coloris disponibles.

COULEUR	RÉF.	PRIX TTC
Rouge	454038.rouge	37 ⁹⁰ €
Vert	454038.vert	
Bleu	454038.bleu	



DOMOGYM SARNEIGE

Un tapis de sol confortable et facile à ranger. Il est pliable en 3 parties et portable grâce à une poignée confortable. Housse imperméable et lavable coloris noir.

Dimensions : Long. 180 x larg. 60 x épais. 3 cm.

RÉF. 454069

49 € TTC

**TAPIS SARNEIGE JUMP**

> Un côté ferme et un côté souple

> Grande épaisseur 7 cm

> Tapis associatif

Ce tapis est idéal pour capotner les sols en toute sécurité. Il combine une mousse de polyuréthane amortissante et une mousse de polyéthylène stabilisante. Une bande auto-agrippante sur tout le pourtour permet de le coller aux autres tapis pour former une aire de jeu sécurisante. Poignées de portage pratiques. Côté gris pour le ferme, côté orange pour le souple.

Housse très douce, classée au feu M2, imperméable et lavable.

Dimensions : Long. 200 x larg. 100 x épais. 7 cm.

RÉF. 552009




Grande épaisseur : 7 cm.

205 € TTC


**POULIOTHÉRAPIE****SANGLES**

> Revêtement imperméable et doux pour la peau

Sangles de grande qualité de finition revêtues d'un tissu enduit vinyle classé au feu M1. Boucles en polyamide renforcées. Coussinet d'épaisseur 1 cm en mousse de polyéther densité 30 kg/m³. Anneaux chromés. Coloris Amande. Autres coloris sur demande.

**BOTILLON DE RÉÉDUCATION**

Mêmes matériaux que les sangles sauf mousse de polyéther de densité 50 kg/m³. Double piqûre. Sangles auto-agrippantes avec anneaux chromés.



	LONG. x LARG. x LONG. SANGLE	RÉF.	PRIX TTC
1	Sangle de fixation des membres	30 x 13 x 180 cm.	836008 31 ³⁰ €
2	Sangle de Fixation du thorax	56 x 14 x 220 cm.	836009 39 ⁵⁰ €
3	Sangle d'immobilisation des membres inférieurs	25 x 9 x 160 cm.	836006 35 €
4	Sangle d'immobilisation du bassin	60 x 15 x 220 cm.	836007 66 ⁵⁰ €
5	Sangle de compensation 2 boucles	56 x 13 x 220 cm.	836070 46 €
6	Sangle de suspension de membres	56 x 14 x 60 cm.	836010 31 €
7	Botillon de rééducation		836011 59 €
8	Mentonnière		836046 51 ⁵⁰ €
9	Poulie nylon		836042 19 ⁹⁵ €
10	Poignée de traction		836017 10 ⁵⁰ €
11	Cordolette nylon 5 mm - les 10 ml		836018 10 ⁵⁰ €

PROTECTION DES TABLES

FABRIQUÉ EN FRANCE

NOUVEAU

DRAP D'EXAMEN EN OUATE RECYCLÉE

Fabrication française. Produit réalisé dans une ouate recyclée désencrée non chlorée, double épaisseur. Emballage sous film individuel garanti d'hygiène parfaite.

Modèle 135 formats : longueur 47,25 mètres prédécoupés en 135 formats de laize 50 x 35 cm de long.

Modèle 150 formats : Longueur 52,50 mètres prédécoupés en 150 formats de laize 50 x 35 cm de long.

Grammage 2 x 18 gr soit 36 gr.

Carton de 12 rouleaux.

MODÈLE	RÉF.	PRIX TTC
135 formats	802043	42 ⁵⁰ €
150 formats	802044	46 ⁵⁰ €



DRAP CONFORT PURE OUATE GAUFRÉE 135 FORMATS

Fabrication française. Produit réalisé en ouate pure pâte très en double plis assemblée par procédé de gaufrage collage. Emballage sous film individuel garanti d'hygiène parfaite. Longueur 47,25 mètres prédécoupés en 135 formats de laize 50 x 35 cm de long. Grammage 2 x 17,5 gr soit 35 gr.

Carton de 9 rouleaux.

RÉF. 802045

38⁵⁰ €
TTC

DRAP CONFORT PURE OUATE GAUFRÉE 300 FORMATS

Fabrication française. Maxi-format pour éviter de changer de rouleau trop souvent. Produit réalisé en ouate pure pâte très en double plis assemblée par procédé de gaufrage collage. Emballage sous film individuel garanti d'hygiène parfaite. Longueur 105 mètres prédécoupés en 300 formats de laize 50 x 35 cm de long. Grammage 2 x 17,5 gr soit 35 gr.

Carton de 6 rouleaux.

RÉF. 802046

49⁵⁰ €
TTC



DRAP OUATE PLASTIFIÉE 150 FORMATS

Fabrication française. Produit haut de gamme réalisé dans une ouate + polyéthylène - technologie contrecollée imperméable. Longueur 57 mètres prédécoupés en 150 formats de laize 50 x 38 cm de long. Grammage 26 gr de ouate + 12 gr PE + 2gr colle soit 38 gr.

Carton de 6 rouleaux.

RÉF. 802047

57 €
TTC

CHAISE DE MASSAGE PLIANTE KINCHAIR

> Ultra-légère : seulement 8 kg !

> Livrée avec un sac de transport

Notre chaise de massage pliante KinChair permet de mettre votre patient en faible gravité pour un massage régénérateur. Multiples positions de réglage de l'assise en inclinaison, hauteur du cale-tronc, hauteur et inclinaison du repose-bras, inclinaison et profondeur de la tête. Les parties de contact sont en mousse souple avec sellerie en PU cousu. Structure en acier martelé.

Dimensions hors-tout : larg. 45/48 x prof. 55 x haut. 116 cm.

RÉF. 827015

199 € TTC
165⁸³ € HT



LOT DE 100 HOUSSES DE TÊTIÈRE

Housses en forme de fer à cheval à usage unique ajourées au-milieu pour le passage du nez.

RÉF. 837003

14⁵⁰ €
TTC

DRAP NON TISSÉ

> Réutilisable en usage personnel

Drap infroissable et indéchirable de grande largeur permettant de recouvrir un patient intégralement.

Lavable en machine à 90°C. Dimensions : long. 220 x larg. 150 cm (possibilité d'en faire 2 de 75 cm de large). 70 g /m2.

RÉF. 837012

PRIX EN BAISSÉ



360 €
TTC

APPUI-TOP ECOPOSTURAL

Appui pectoral et de la tête de qualité pour les spécialités d'ophtalmologie. Modèle avec angle réglable, têtère réglable en écartement, en angle et en profondeur. Coloris bleu roi.

RÉF. 836021



210 €
TTC



Repose-bras central



2 positions de repose-bras



Grande capacité de réglage en hauteur



Facile à transporter

225 € TTC
187⁵⁰ € HT



MAXI
220 kg.

TABLE DE MASSAGE PLIANTE KINBASIC

> Une table professionnelle de qualité à prix économique

> Charge de travail maximum 220 kg (statique 800 kg)

Notre table KinBasic est une table idéale pour les traitements à domicile, robuste et confortable. Elle est équipée d'une tête réglable en inclinaison et en écartement, d'un repose-bras confortable et de repose-bras latéraux. Equipée d'un trou de visage. Structure en hêtre, mousse haute densité 20 kg/m³ épaisseur 5 cm et sellerie en PVC imperméable et lavable.

Dimensions : Long. 185 x larg. 70 x haut. 62/87 cm en 11 positions.

Dimensions pliée : Long. 93 x larg. 70 x épais. 17 cm. Poids 17 kg.

Livré avec sac de transport à sangle. Disponible en 3 coloris : noir, marron ou bleu.

COLORIS	RÉF.	PRIX TTC
Noir	827007.N	225 €
Marron	827007.M	
Bleu	827007.B	

TABLE PLIANTE BOIS ECOPOSTURAL

> Poids : 14,5 kg

Table pliante de qualité en bois naturel avec passage Reiki au niveau de la tête. Repliable forme valise transportable. Plan relevable à 30° larg. 46 x prof. 58 cm. Epaisseur mousse 3 cm densité medium. Sellerie de qualité PU toucher peau de pêche.

Dimensions : Long. 182 (91+91+tête 30) x larg. 70 x haut. 57 à 85 cm en 11 positions.

2 coloris au choix : gris ou bleu java (voir nuancier Ecopostural).

COLORIS	RÉF.	PRIX TTC
Gris	827080.G	499 €
Bleu java	827080.B	



MAXI
135 kg.

499 € TTC
415⁸³ € HT



TABLE DE MASSAGE KINLIGHT

- > Dossier proclive très pratique
- > Structure en aluminium pour la légèreté
- > Charge de travail maximum 220 kg (statique 800 kg)

Notre table de massage KinLight dispose d'un piétement en aluminium robuste, léger et stable avec 8 positions de réglage en hauteur. Elle est équipée d'une tête réglable en inclinaison et en écartement, d'un repose-bras central et de repose-bras latéraux. Equipée d'un trou de visage.

Mousse haute densité 20 kg/m3 épaisseur 5 cm et sellerie en PVC imperméable et désinfectable bicolore noire/orange.

Dimensions : Long. 185 x larg. 70 x haut. 61/82 cm en 8 positions.

Dimensions pliée : Long. 94 x larg. 70 x épais. 18 cm. Poids 16 kg.

Livree avec sac de transport à bandoulière.

RÉF. 827009

MAXI
220 kg.

299 € TTC
249¹⁷ € HT

MAXI
220 kg.

315 € TTC
262⁵⁰ € HT

TABLE DE MASSAGE KINCONFORT

- > Sellerie en polyuréthane Toucher ultra-doux
- > Grande épaisseur confortable

Notre table de massage KinConfort allie la fonctionnalité et le confort pour vos séances de kinésithérapie à domicile ou en cabinet. Ses côtés arrondis permettent un accès au patient facilité. Structure pliante en bois de qualité réglable en hauteur grâce à 11 positions. Equipée d'un trou de visage, d'un repose-tête, d'un accoudoir central suspendu 40 x 17 cm, de 2 accoudoirs latéraux 37 x 11 cm. Mousse haute densité 20 kg/m3 épaisseur 6,5 cm. Sellerie haute qualité en polyuréthane imperméable, lavable et désinfectable 2 coloris au choix : noir ou gris.

Dimensions : Long. 185 x larg. 70 x haut. 63 à 88 cm (11 positions). Poids 19 kg.



COLORIS	RÉF.	PRIX TTC
Noir	827003.N	315 €
Gris	827003.G	

MAXI
135 kg.

Table standard

1530 € TTC

1275 € HT



1



Existe sans
trou visage
sur demande

2

Table 150 kg

1770 € TTC

1475 € HT

MAXI
150 kg.



MAXI
135 kg.

Table
Proclive-déclive

1860 € TTC

1550 € HT



3



4

Table
haute résistance

2550 € TTC

2125 € HT

MAXI
250 kg.



TABLE 2 PLANS ECOPOSTURAL

La gamme des tables EcoPostural est robuste et facile à utiliser. Elle est réalisée à partir d'une structure en acier peint epoxy, d'un vérin électrique, d'un coussin en mousse polyuréthane d'épaisseur 5 cm de fermeté medium et d'une sellerie imperméable et désinfectable PVC/polyester classé au feu M2, traité Sanitized®. Coloris au choix parmi le nuancier EcoPostural.

Dimensions : Long. 188 (75 + 112) x larg. 62 x haut. 48 / 91 cm.

4 tables 2 plans EcoPostural au choix :

Modèle standard

Table avec têtère proclive à 70° manœuvrable par crémaillère. Commande de l'élévation électrique par large pédale. Résistance 135 kg.

Modèle 150 kg

Idem modèle standard mais équipée d'un dévidoir papier et de roulettes de déplacement. Résistance 150 kg.

Modèle proclive-déclive

Idem modèle standard mais équipée d'une têtère proclive à 70° et décline 15° manœuvrable par vérin hydraulique. Equipée d'un dévidoir papier et de roulettes de déplacement. Résistance 135 kg.

Modèle haute résistance

Table équipée d'une structure haute résistance 250 kg, avec têtère relevable 70° par vérin hydraulique. Equipée d'un dévidoir papier, de roulettes de déplacement et d'une commande de l'élévation par cadre périphérique.

GARANTIE
3 ANS

OPÉRATION SPÉCIALE :

1 table achetée, 1 tabouret sur
roulettes offert du même coloris

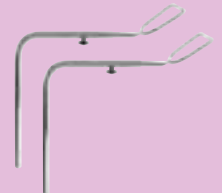
Offre valable jusqu'au 31 août 2019

ETRIERS ECOPOSTURAL

Adaptables sur les tables EcoPostural et montées en usine (A commander en même temps que la table). Hauteur 42 cm. Allonge réglable de 29 à 40 cm par molette.

RÉF. 827063

280 €
TTC



MODÈLE	RÉF.	PRIX TTC
1 Standard	827035	1530 €
2 150 kg	827056	1770 €
3 Équipée	827036	1860 €
4 Haute résistance	827057	2550 €

NUANCIER ECOPOSTURAL

BLANC

GRIS

ANTHRACITE

NOIR

JONQUILLE

BANANE

OCRE

ROSE

CLEMENTINE

COQUELICOT

CHERRY

FRAMBOISE

IRIS

LILAS

ROI

BLEUET

CIEL

SANITAIRE

JAVA

KIWI

GAZON

CELADON

CRÈME

SMOKE

MARRON

TABLE 3 PLANS ECOPOSTURAL

La gamme des tables Ecopostural est robuste et facile à utiliser. Elle est réalisée à partir d'une structure en acier peint epoxy, d'un vérin électrique, d'un coussin en mousse polyuréthane d'épaisseur 5 cm de fermeté medium et d'une sellerie imperméable et désinfectable PVC/polyester classé eu feu M2, traité Sanitized®. Equipée de série d'un dévidoir pour rouleau de drap et d'une découpe pour le visage. Coloris au choix parmi le nuancier Ecopostural.

2 tables 3 plans Ecopostural au choix :

Modèle standard

Table avec tête procline à 70° manœuvrable par molette latérale et mi-plaque relevable à 25° manœuvrable par crémaillère. Commande de l'élévation électrique par large pédale. Equipée de roulettes de déplacement. Dimensions : Long. 198 (75 + 62 + 60) x larg. 62 x haut. de 47 à 90 cm.

Modèle équipée

Table avec tête procline à 70° manœuvrable par vérin hydraulique et mi-plaque relevable à 25° manœuvrable par crémaillère. Commande de l'élévation électrique par cadre périphérique.

Equipée de roulettes de déplacement. Dimensions : Long. 198 (75 + 62 + 60) x larg. 62 x haut. de 47 à 90 cm.

GARANTIE
3 ANS

MAXI
135 kg.

Table standard
1860 € TTC
1550 € HT

MAXI
175 kg.

Table équipée
2190 € TTC
1825 € HT



MODÈLE	RÉF.	PRIX TTC
Standard	827040	1860 €
Équipée	827041	2190 €

TABLE DE BOBATH ECOPOSTURAL ÉLECTRIQUE

La gamme des tables Ecopostural est robuste et facile à utiliser. Elle est réalisée à partir d'une structure en acier peint epoxy, d'un vérin électrique, d'un coussin en mousse polyuréthane d'épaisseur 5 cm et d'une sellerie imperméable et désinfectable PVC/polyester classé eu feu M2, traité Sanitized®. Coloris au choix parmi le nuancier Ecopostural.

2 tables de Bobath Ecopostural au choix :

Modèle monoplan

Table avec un déport au sol de 14 cm. Commande de l'élévation électrique par 2 larges pédales à disposer de part et d'autre de la table. Equipée de roulettes de déplacement. Mousse ferme.

Dimensions : Long. 200 x larg. 120 x haut. de 46 à 96 cm.

Modèle équipée

Table avec tête procline à 65° manœuvrable par vérin hydraulique. Déport au sol de 14 cm. Commande de l'élévation électrique par 2 larges pédales à disposer de part et d'autre de la table. Equipée de roulettes de déplacement. Mousse médium.

Dimensions : Long. 200 (75 + 124) x larg. 120 x haut. de 46 à 96 cm.

GARANTIE
3 ANS

MAXI
150 kg.

Table électrique
2290 € TTC
1908³³ € HT

Table 2 plans
2390 € TTC
1991⁶⁷ € HT



MODÈLE	RÉF.	PRIX TTC
Électrique	827038	2290 €
2 plans électrique	827039	2390 €

TABLE D'EXAMEN HYDRAULIQUE 2 PLANS

> Spéciale écoles

Table d'examen ultra-robuste avec élévation hydraulique, sans besoin de prise électrique. Elévation par double pédale. Tête procline 70° par vérin hydraulique. Equipée de roulettes de déplacement et d'un dévidoir pour rouleau papier. Tête sans trou visage (trou visage sur demande). Épaisseur de mousse 5 cm densité moyenne. Sellerie haute qualité PU toucher peau de pêche. 22 coloris au choix sur nuancier Ecopostural.

Dimensions : Long. 188 (75 + 112) x larg. 62 x haut. 47 à 85 cm.

RÉF. 827081

MAXI
175 kg.

2160 € TTC
1800 € HT



TABLE OSTEO ECOPOSTURAL

Table spécifiquement étudiée pour l'ostéopathie. Tête avec évidement central toute hauteur et appui-bras procline 50° et déclive 40°. Structure en acier peint epoxy, élévation par vérin électrique, coussin en mousse polyuréthane d'épaisseur 4 cm de fermeté forte 100 kg/m3 et sellerie imperméable et désinfectable PVC/polyester classé au feu M2, traité Sanitized®. Coloris au choix parmi le nuancier Ecopostural. Equipée de roulettes et d'une commande centralisée pour l'élévation. Munie de repose-bras latéraux.

Dimensions : Long. 205 (45+160) x larg. 62 x haut. 47 / 90 cm.

RÉF. 827060

2150 € TTC
1791⁶⁷ € HT





TOUTE LA GAMME ECOPOSTURAL
SUR DEMANDE





TABLE D'EXAMEN 2 PLANS
 > Table robuste et économique
 Notre table d'examen vous permet de positionner confortablement vos patients avec un budget limité. Elle dispose d'une structure en acier robuste recouvert de peinture epoxy blanche. Elle vous permet de positionner vos patients assis ou en confort grâce à sa partie dossier proclive. Mousse de haute densité de grande épaisseur 6 cm et recouverte d'une sellerie de qualité en polyuréthane classée au feu. Elle dispose également d'un support pour rouleau de drap d'examen en inox.
 Dimensions : Long. 186,5 x larg. 62,5 x haut. réglable 74/124 cm.
 4 coloris disponibles : noir, bleu nuit, orange et chocolat.

MAXI 150 kg.

255 € TTC
212⁵⁰ € HT

COLORIS	RÉF.	PRIX TTC
Noir	827010.N	255 €
Bleu	827010.B	
Orange	827010.O	
Chocolat	827010.C	



TABLE D'EXAMEN INOX
 Structure intégralement réalisée en acier inoxydable durable et facile à entretenir. Sellerie en polyuréthane de qualité et très doux au toucher. Mousse haute densité d'épaisseur 6 cm. Livré avec porte-rouleau pour draps d'examen larg. 50 cm. Dossier proclive réglable par 2 rails inox.
 Dimensions : Long. 188 x larg. 62,5 x haut. 80 cm.
 2 coloris au choix : noir ou bleu.

435 € TTC
362⁵⁰ € HT

MAXI 150 kg.

COLORIS	RÉF.	PRIX TTC
Noir	827025.N	435 €
Bleu	827025.B	

PACK ÉQUIPEMENT DE CABINET INOX :

TABLE NOIRE
 (RÉF. 827025.N PAGE 261)
+ MARCHEPIED
 (RÉF. 836034 PAGE 267)
+ TABOURET PREMIUM
 (RÉF. 836087.N PAGE 265)
RÉF. 827028

560 € TTC
466⁶⁷ € HT

~~628 € TTC~~




ENSEMBLE CABINET ECOPOSTURAL
 Ensemble composé de 4 éléments :

- Un divan 2 plans avec dossier proclive manuel dimensions : Long 188 (75 + 112) x larg. 62 x haut. 75 cm. Mousse 5 cm. Acier époxy blanc.
- Un tabouret pied nylon diamètre 35 cm. Hauteur 46 à 58 cm.
- Un guéridon en acier époxy blanc 3 plateaux. Dimensions : larg. 63 x prof. 43 x haut. 100 cm. Espacement entre les plateaux 33 cm.
- Un marche-pied en acier époxy blanc et dessus antidérapant. Dimensions : larg. 45 x prof. 33 x haut. 22 cm.

Coloris de sellerie au choix suivant le nuancier Eco-postural p.236
RÉF. 827061

839 € TTC

COUSSINS DE TABLE NEO SOFT

> Un confort nouveau pour travailler avec vos patients

> Mousse à mémoire de forme

Coussin confortable et ergonomique, composé de flocons de mousse à mémoire de forme et d'une enveloppe polyester enduit de polyuréthane imperméable, respirante, désinfectable et traitée Sanitized. Il s'adapte facilement à la morphologie du patient et facilite le travail du masseur. Surface décontaminable par spray.

6 formes disponibles en fonction de la zone à maintenir. Coloris gris. Non déhoussables.

MODÈLE	RÉF.	PRIX TTC
1 Cale-tête	837185	37 ⁹⁰ €
2 Cylindre	837167	38 ⁹⁰ €
3 Coussin entre-jambes	837186	38 ⁹⁰ €
4 Oreiller	837166	39 ⁵⁰ €
5 Cale	837168	40 ⁵⁰ €
6 Triangle	837169	46 ⁹⁰ €


FABRIQUÉ EN FRANCE

35 x 37 x 12 cm.



1



2

50 x 14 cm.



4

35 x 26 x 13 cm.




3

28 x 19 x 13 cm.



5

35 x 20 x 20 cm.



6

46 x 25 x 20 cm.



Qualité + :
élastique non visible

Blanc

Gris clair

Gris anthracite

Bleu aqua

Bleu

Vert anis

Vert

Orange

Rouge

Vin

HOUSSE ÉPONGE POUR TABLE

> Idéal pour rénover vos tables

> Tissu haut de gamme

> Élastique intégré

Cette housse permet de protéger efficacement la sellerie de votre table pliante ou à hauteur variable. Elle est pratique à enfiler et facile d'entretien. Bordure élastique intégrée dans le tissu, gage de qualité de finition. Tissu éponge épais lavable à 60°.

Taille extensible : long. 180 à 190 cm et larg. 60 à 70 cm.

Existe en standard ou avec trou de visage pour les massages à plat ventre.

COLORIS	STANDARD		AVEC TROU	
	RÉF.	PRIX TTC	RÉF.	PRIX TTC
Blanc	837066	25 ⁹⁰ €	-	33 ⁹⁰ €
Gris clair	837158		837174	
Gris anthracite	837171		-	
Bleu aqua	837067		837175	
Bleu	837064		-	
Vert anis	837088		837176	
Vert	837172		-	
Orange	837101		-	
Rouge	837173		837177	
Vin	837072		837178	

REPOSE-TÊTE MOUSSE

Réalisé en mousse de polyuréthane souple pour un confort exceptionnel. Sa housse en polyester est lavable et désinfectable. Dimensions : Long. 25 x larg. 25 x haut. 12 cm.

RÉF. 454017



15⁹⁰ €
TTC



COUSSINS DE TABLE

> Revêtement épais et grainé vous garantissant une tenue exceptionnelle dans le temps

> Classement au feu M1

Coussins spécialement étudiés pour l'immobilisation et le positionnement en traitement sur table ou au sol. Mousse Bultex 30 kg/m³, sauf coussins cales en mousse agglomérée 100 kg/m³. Revêtement avec trous de décompression et protège coutures.



4 coloris en stock permanent : noir, bleu-lavande, souris et amande



1 Coloris noir

2 Coloris souris



3 Coloris lavande

4 Coloris pivoine

5 Coloris lavande



6 Coloris châtaigne

7 Coloris amande

8 Coloris souris



9 Coloris quetsche

10 Coloris nuit

11 Coloris mirabelle



12 Coloris lavande

13 Coloris noir

14 Coloris lavande



15 Coloris souris



16 Coloris amande



FABRIQUÉ EN FRANCE

MODÈLE	REF.	PRIX TTC
1 Cale l. 20 x L. 20 x ht. 5 cm.	837041.*	29 ³⁰ €
2 Cale l. 25 x L. 25 x ht. 9 cm.	837017.*	32 ⁶⁰ €
3 1/2 cylindrique L. 50 x l. 20 x ht. 10 cm.	837018.*	39 ³⁰ €
1/2 cylindrique L.60 x l.20 x ht.10 cm avec sangle	837039.*	59 ⁵⁰ €
4 1/2 cylindrique L. 50 x l. 24 x ht. 12 cm.	837042.*	51 ⁴⁰ €
5 1/2 cylindrique L. 50 x l. 30 x ht. 15 cm.	837043.*	65 ⁶⁰ €
6 Cylindrique L. 50 x diam 15 cm.	837044.*	49 ⁹⁰ €
7 Cylindrique L. 50 x diam 18 cm.	837019.*	50 ⁹⁰ €
8 Cylindrique L. 50 x diam 25 cm.	837061.*	71 ⁹⁰ €
9 Diabolo L. 33 cm.	837045.*	37 ⁵⁰ €
10 Triangle L. 60 x l. 45 x ht. 15 cm.	837046.*	75 €
11 Triangle L. 60 x l. 45 x ht. 30 cm.	837020.*	96 ⁵⁰ €
12 Rectangle L. 45 x l. 20 x ht. 5 cm.	837021.*	43 €
13 Rectangle L. 45 x l. 20 x ht. 10 cm.	837022.*	49 ⁶⁰ €
14 De visage L. 35 x l. 35 x ht. 8 cm.	837047.*	58 ⁹⁰ €
15 Oreiller L. 44 x l. 44 x ht. 8 cm.	837062.*	45 ³⁰ €
16 Appui-nuque L. 45 x l. 20 x ht. 15 cm.	837095.*	58 ⁷⁰ €

* Mettre le code coloris ci-dessous

> En stock permanent



> Sur commande : commande de 4 coussins minimum panachés obligatoire





MAXI
110 kg.

129 €
TTC

Nouvelles roulettes
plus résistantes



SIÈGE ERGO ACCENT

> Position correctrice assis-debout

Ce tabouret à roulettes élégant en bois massif vous permet de travailler dans une position ergonomique, soulageant le dos. Equipé de 4 roulettes et de coussins en mousse polyuréthane haute résilience. Réglage en hauteur manuel. Hauteur d'assise 50/58 cm.

RÉF. 836058



Miroir inclinable



Miroir fixe

MIROIR QUADRILLÉ

> Grande hauteur

Miroir cerclé de métal epoxy avec quadrillage 5 x 5 cm. Dimensions 100 x 170 cm. 4 modèles disponibles.

MODÈLE	RÉF.	PRIX TTC
Mural sans quadrillage	836076	505 €
Mural	836027	545 €
Sur roulettes fixe	836005	680 €
Sur roulettes inclinable	836028	740 €

HOUSSE DE TABOURET

> Rénovez vos tabourets facilement

Housse en coton bouclette spécialement destinée aux assises rondes de tabouret. Pourtour élastiqué très pratique à enfiler. Lavable à 60°C. 2 coloris disponibles.



FABRIQUÉ EN FRANCE

COULEUR	RÉF.	PRIX TTC
Vert anis	837182	13 ⁵⁰ €
Gris anthracite	837187	



TABOURET ERGO PRO

Une position relaxante « assis-debout » pour ce tabouret ultra-confortable. L'assise et le coussin tibial sont réalisés en mousse visco-élastique à mémoire de forme, idéale pour les assises prolongées sans échauffement.

Réglage de la hauteur d'assise de 56 à 68 cm par vérin à gaz. Piètement en aluminium brossé. Dimensions assise : larg. 42 x prof. 37 cm. Diamètre au sol 68 cm.

2 coloris disponibles : gris ou noir.

COLORIS	RÉF.	PRIX TTC
Gris	836068	249 €
Noir	836068.NOIR	




NOUVEAU

TABOURET ACTIVEBASE

> Activebase : Les bénéfices du mouvement tout en étant assis

Adoptez une posture bénéfique pour votre dos et votre santé grâce à une utilisation progressive de votre Base. Aussi efficace en renforcement musculaire, soins thérapeutiques, qu'en siège du quotidien pour lutter contre la sédentarité. Réglage du déséquilibre possible sous l'assise et sous le socle. Dimensions siège 36 x 19 cm. Hauteur d'assise réglable de 48 à 65 cm. Aluminium et plastique. Poids 2 kg. Coloris de la base au choix : noir, blanc, orange, rose.

RÉF. 836019

189 €
TTC



TABOURET SUR SOCLE

Réglage en hauteur de 45 à 70 cm par vérin à gaz. Sellerie confort ferme épaisseur 6 cm avec revêtement noir. Socle de diamètre 38 cm avec bandeau antidérapant. Poids 6 kg. Assise diamètre 35 cm.

RÉF. 836061

MAXI
136 kg.

119 €
TTC



TABOURET CONFORT PREMIUM

> Sellerie de haute qualité en polyuréthane
> Assise sur-épaisse idéale pour le professionnel

Notre tabouret Confort Premium s'adresse aux professionnels grâce à son revêtement en polyuréthane associant souplesse, confort et robustesse. La mousse utilisée est de haute densité pour durer dans le temps. Hauteur d'assise réglable de 46 à 58 cm. Diamètre de l'assise 36 cm, épaisseur 9 cm. Diamètre au sol 53 cm. Poids 4 kg. Piètement 5 branches très stable disponible en nylon ou en aluminium.

Tissu en polyuréthane résistant et doux



MODÈLE	RÉF.	PRIX TTC
1 Premium Nylon	836087.N	83 €
2 Premium Alu	836087.A	90 €

TABOURET AVEC DOSSIER CONFORT PREMIUM

> Sellerie de haute qualité en polyuréthane
> Assise sur-épaisse idéale pour le professionnel

Avec les mêmes caractéristiques que le tabouret mais avec une assise encore plus épaisse (10 cm) et un dossier capitonné dimensions 41 x 26 cm. Hauteur d'assise réglable de 47 à 66 cm. Diamètre de l'assise 41 cm, épaisseur 10 cm. Diamètre au sol 56 cm. Poids 6 kg. Piètement 5 branches très stable disponible en nylon ou en aluminium.

Tissu en polyuréthane résistant et doux

MODÈLE	RÉF.	PRIX TTC
1 Premium Nylon	836088.N	112 €
2 Premium Alu	836088.A	122 €



TABOURET PONY PREMIUM

> Sellerie de haute qualité en polyuréthane
> Assise type selle de cheval anatomique

Notre tabouret Pony permet de s'asseoir en tout confort en restant plus dynamique qu'une assise standard. Mousse de haute densité. Hauteur d'assise réglable de 45 à 63 cm. Assise 40 x 38 cm. Diamètre au sol 53 cm. Poids 4 kg. Piètement 5 branches très stable disponible en nylon ou en aluminium.

Tissu en polyuréthane résistant et doux

MODÈLE	RÉF.	PRIX TTC
1 Premium Nylon	836089.N	110 €
2 Premium Alu	836089.A	119 €

BARRES PARALLÈLES DE MARCHÉ PLIANTES

> Idéal pour les espaces réduits

> Barres repliables contre le mur en position de rangement

Structure autostable en acier epoxy blanc, main courante en inox recouvert de PVC réglable en hauteur de 75 à 108 cm. Largeur interne : 60 cm. Largeur hors tout : 75 cm.

2 longueurs disponibles.

Garantie 3 ans.

LONGUEUR	RÉF.	PRIX TTC
2,50 m.	826030	735 €
3,50 m.	826052	765 €



GARANTIE
3 ANS




Conforme à la norme de conformité européenne 12.162



Modèle adulte +
enfant 4 m.



Conforme à la
norme de conformité
européenne 12.162



GARANTIE
3 ANS

BARRES PARALLÈLES DE MARCHÉ SUR PLANCHER

> Grande capacité de réglage en largeur

Barres autostables munies d'un plancher antidérapant. Largeur entre les barres réglables de 36 à 87 cm. Structure en acier epoxy blanc, main courante en inox recouvert de PVC réglable en hauteur de 78 à 104 cm. 3 longueurs disponibles. Modèle adulte/enfant : hauteur réglable de 50 à 90 cm.

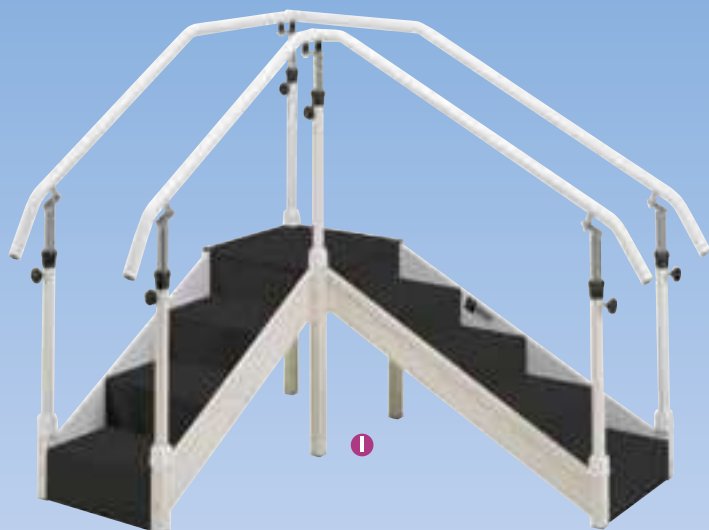
LONGUEUR	RÉF.	PRIX TTC
2,50 m.	826053	1420 €
3,50 m.	826042	1570 €
4 m.	826072	1710 €
adulte + enfant 3m.	826138	1980 €
adulte + enfant 4 m.	826081	2130 €
6 m.	826074	2890 €

ESCALIER DE RÉÉDUCATION

> Montage en angle droit Autostable

Escalier avec marches recouvertes d'antidérapant. Hauteur des marches 15 cm pour le côté 4 marches et 12 cm pour le côté 5 marches. Largeur des marches 60 cm. Structure en acier epoxy blanc. Main courante inox recouvert PVC réglable en hauteur par molette de 65 à 110 cm. Longueur si installé droit : 276 cm. Garantie 3 ans.

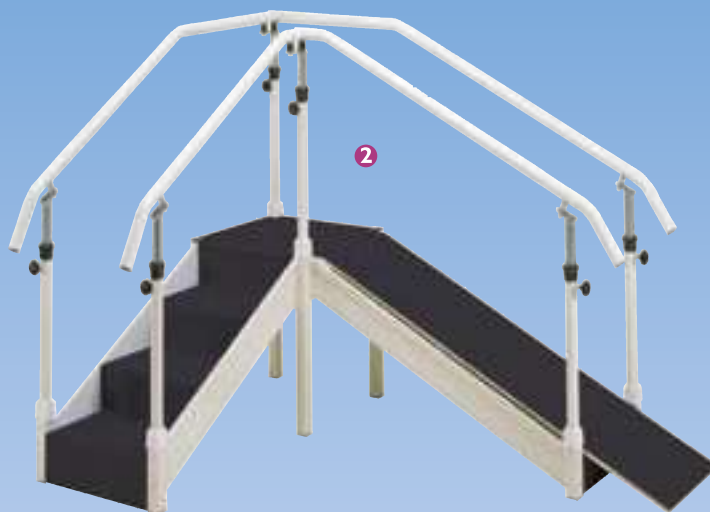
GARANTIE
3 ANS



Conforme à la
norme de conformité
européenne 12.162

PLAN INCLINÉ POUR ESCALIER

Revêtement antidérapant pour positionnement sur le côté 5 marches. Structure acier. Dimensions : Long. 168 x larg. 49 cm.



MODÈLE	RÉF.	PRIX TTC
1 Escalier en angle	826041	2140 €
2 Plan incliné pour escalier	826051	240 €



MARCHEPIED

Marches à plateaux coins arrondis, noyau bois revêtu caoutchouc antidérapant. Structure acier epoxy blanc. Dimensions : larg. 45 x prof. 48 x haut. 37,5 cm. RÉF. 836062



69⁹⁰ € TTC
58²⁵ € HT

MARCHEPIED 2 MARCHES INOX

> La qualité professionnelle

Marchepied 2 marches. Structure en tube d'acier inoxydable. Marches recouvertes de matière plastique antidérapante. Profondeur des marches 24,5 cm. Hauteur de la première 16,5 cm. A monter. Dimensions hors-tout : larg. 40 x prof. 52 x haut. 34 cm. RÉF. 836034



110 € TTC
91⁶⁷ € HT



GUÉRIDON 2 PLATEAUX

Structure en acier traité epoxy facilement nettoyable et désinfectable. Grosses roulettes permettant de passer facilement les seuils de porte. A monter. Dimensions : larg. 60 x prof. 42 x haut. 88 cm. Poids 9 kg. RÉF. 836063

189 €
TTC



À partir de
215 € TTC
179¹⁷ € HT

GUÉRIDON INOX

> Plateaux équipés de galeries

Intégralement réalisé en acier inoxydable et équipé de roulettes avec protecteurs de chocs. 2 roulettes équipées de freins. Dimensions : larg. 60 x prof. 40 x haut. 90 cm. A monter. Disponible en version 2 ou 3 plateaux.

MODÈLE	RÉF.	PRIX TTC
2 plateaux	836036	215 €
3 plateaux	836037	275 €



PARAVENT INOX

Structure intégralement réalisée en acier inoxydable durable et facile à entretenir. Cadre sur roulettes caoutchouc de diamètre 5 cm. Volet avec écran lavable coloris blanc de dimensions : 155 x 61 cm. Hauteur totale 173 cm. Au choix 3 ou 4 volets.

Le 3 volets

189 € TTC
157⁵⁰ € HT

MODÈLE	RÉF.	PRIX TTC
3 volets	827026	189 €
4 volets	827027	225 €

PIED PORTE-SÉRUM

> 4 crochets-supports en ABS

Pied télescopique sur pied nylon roulant 4 roulettes. Tube télescopique en acier inoxydable diamètre 19 et 25 mm. Diamètre au sol 53 cm. Réglable en hauteur de 135 à 210 cm. Crochets et bague coloris noir. RÉF. 823090

84⁵⁰ €
TTC



1 LES HUILES SÈCHES

Ne colle pas, sans effet luisant sur la peau. A base d'huiles essentielles et d'extraits végétaux. Huile neutre avec parfum melon, camphrée avec extraits romarin et camphre, chauffante avec extraits poivre noir et capsicum, zen spa avec extraits ylang ylang, encens et bois de santal. Flacon 250 ml.

MODÈLE	RÉF.	PRIX TTC
Huil'sèche melon	428010	10 ⁷⁰ €
Huil'sèche camphrée	428011	11 ⁸⁰ €
Huil'sèche chauffante	428012	13 ⁴⁰ €
Huil'sèche zen détente	428013	13 ⁷⁰ €

2 LES GELS SPORTIFS

A base d'huiles essentielles et d'extraits végétaux. Biosprinter : très chauffant pour massages avant effort. Circulatonic : tonique pour délasser les membres fatigués. Arnicadol : rafraichissant, drainant et apaisant. Tigridol : apaisant soulageant les tissus par échauffement.

MODÈLE	RÉF.	PRIX TTC
Biosprinter 250 ml.	428017	20 ⁶⁰ €
Circulatonic 250 ml.	428016	21 ⁵⁰ €
Arnicadol 250 ml.	428014	23 ³⁰ €
Tigridol 250 ml.	428015	23 ³⁰ €

GAMME PHYTOMEDICA**3 LES HUILES SPÉCIFIQUES**

Massoleol : huile hydrosoluble sur-grasse neutre et parfum bois de rose. Relaxeol : émulsion décontractante aux extraits de millepertuis, capsicum et vanille. Livré sans pompe.

MODÈLE	RÉF.	PRIX TTC
Massoleol 500 ml	428019	11 ²⁰ €
Relaxeol 500 ml	428018	13 ⁴⁰ €

4 LES CRÈMES NEUTRES

Cremafluid : crème émoliente et fluide sans parfum ni colorant. Dermacrem : émulsion hydrosoluble avec parfum bois de rose. Livré sans pompe.

MODÈLE	RÉF.	PRIX TTC
Cremafluid 250 ml	428008	6 ⁶⁰ €
Cremafluid 1000 ml	428009	24 €
Dermacrem 250 ml	428006	7 ³⁰ €
Dermacrem 1000 ml	428007	26 ⁶⁰ €

APPAREIL DE MASSAGE 3TOOL

3tool est un outil intuitif et facile d'utilisation, qui peut être utilisé par les kinésithérapeutes et par ses patients pour des auto-traitements.

La partie 1 s'utilise pour les contractures musculaires sur un point gâchette, la partie 2 est adaptée à des massages profonds, alors que la partie 3 est adaptée pour des exercices pour la colonne vertébrale.

RÉF. 838091

**GAMME ESTHÉTIQUE PHYTOTECH****GOMMAGE SUCRE/SEL**

Le sucre et le sel et la poudre de noyau d'abricot permettent un nettoyage complet de la peau, en éliminant les cellules mortes. Enrichie au beurre de karité nourrissant et protecteur. Pot de 100 ml chocolat/miel ou pêche/abricot.



MODÈLE	RÉF.	PRIX TTC
Chocolat / miel	428073	14 ⁶⁰ €
Pêche / abricot	428079	

CRÈME MODELANTE SILICIUM

> Un capital naturel reconstruit

Grâce à son action stimulante pour les muscles du visage, elle permet de relaxer et régénérer le tissu cellulaire pour un raffermissement et une amélioration de la texture de la peau. Fort pouvoir hydratant. A base de silicium organique et d'huiles essentielles 100 % naturelles de bois de rose, citron, cyprès et lavande.

2 contenances disponibles : 100 ml ou 500 ml.



MODÈLE	RÉF.	PRIX TTC
100 ml	428068	19 ⁸⁰ €
500 ml	428071	59 €

CRÈME THERMO-MINCEUR

> Effet chaud contre la peau d'orange

Elle s'utilise pour tonifier et raffermir la peau. Sa douce sensation de chaleur associe l'action drainante du lierre et la stimulation de la lipolyse (caféine et guarana).

2 contenances disponibles : 100 ml ou 500 ml.



MODÈLE	RÉF.	PRIX TTC
100 ml	428080	15 ²⁰ €
500 ml	428081	36 ⁶⁰ €

CRÈME NEUTRE

Emulsions L/H, huile d'amande douce, vitamine B5, chèvrefeuille. Ne tache pas, hydro-soluble et hypoallergénique.

MODÈLE	RÉF.	PRIX TTC
Crème neutre 1L	428033	12 ⁹⁰ €
Crème neutre 5L	428035	61 ⁹⁰ €



HUILE NEUTRE

> Le massage original

Huile sèche délicatement parfumée à la lavande et agréable à manipuler. Huile essentielle d'amande douce. Utilisable en thalassothérapie.

MODÈLE	RÉF.	PRIX TTC
Huile neutre 500 ml	428051	12 ³⁰ €
Huile neutre 1L	428052	18 ⁹⁰ €



CRÈME DE MASSAGE VITAMINÉE

> Pour le massage longue durée

Produit hypoallergénique, doux et non-gras sans risque d'échauffements. Epaisse et enrichie en vitamines E et B5, elle assouplit la peau. Huile d'amande douce.

RÉF. 428049

17⁵⁰ €
TTC



BAUME

Effet décontractant des muscles pour un traitement très localisé à la cire d'abeille. Huiles essentielles (menthe, eucalyptus, cannelle, girofle et piment), menthol et térébenthine.

MODÈLE	RÉF.	PRIX TTC
Baume 130 ml	428048	12 €
Baume 500 ml	428038	35 ²⁰ €



ARGILE FROIDE

Soins des muscles et traumatismes avec les minéraux et oligo-éléments de l'argile verte. Huiles essentielles (thym, girofle, sauge et cyprès) et extraits végétaux (guarana, lierre, fucus, arnica...). Application en couche épaisse.

MODÈLE	RÉF.	PRIX TTC
Argile froide 130 ml	428036	14 ³⁰ €
Argile froide 1L	428037	38 ⁹⁰ €



GEL FROID

> L'apaisement du froid intense

Décontractant et revitalisant, traitement des micro-traumatismes. Huiles essentielles de menthe poivrée et d'eucalyptus, menthol, fucus, romarin et guarana.

MODÈLE	RÉF.	PRIX TTC
Gel froid 250 ml	428064	14 ³⁰ €
Gel froid 500 ml	428067	22 ⁵⁰ €



ARNICA

> Chocs et contusions

Gel de massage à forte concentration en extrait d'arnica. Limite les effets induits après un choc avec un effet calmant et décongestionnant. Décontractant musculaire également.

Huiles essentielles de lavande et de girofle. Extrait végétal d'arnica, camphre, menthol.



MODÈLE	RÉF.	PRIX TTC
Arnica 250 ml	428053	14 ³⁰ €
Arnica 500 ml	428072	22 ⁵⁰ €

HARPAGOPHYTUM

Gel anti-inflammatoire et anesthésiant pour le soin des articulations. Extraits d'harpagophytum, romarin et genévrier et huiles essentielles de cyprès, cannelle, lavande et thym. Camphre et menthol.



MODÈLE	RÉF.	PRIX TTC
Harpagophytum 250 ml	428041	14 ³⁰ €
Harpagophytum 1L	428042	34 ⁶⁰ €

GEL CIRCULATOIRE FROID

> Décongestionner par le froid

Association du froid aux principes actifs pour lutter contre les jambes lourdes et provoquer un effet de légèreté. Extrait végétal de marron d'inde, de fucus, d'hamamélis, de lierre et de romarin.



MODÈLE	RÉF.	PRIX TTC
Gel circulatoire 250 ml	428039	14 ³⁰ €
Gel circulatoire 500 ml	428040	22 ⁵⁰ €



19⁹⁰ €
TTC

ASSIETTE D'ÉQUILIBRE GONFLABLE REFLEXO



> Travail proprioceptif en souplesse

Il sollicite les muscles et les articulations par des situations de déséquilibre et d'équilibre sans impact. Sa structure en matériau caoutchouté gonflable vous procure un travail en douceur. Une face lisse et une face à picots.

Vous pouvez faire varier la souplesse de l'assiette en la gonflant plus ou moins.

Diamètre 30 cm. Livré avec pompe de gonflage.

RÉF. 834014



BALANCE BEAM AIREX®

Chemin déséquilibrant pour effectuer quelques pas de suite en travaillant la proprioception et la prévention des chutes. Mousse Airex durable.

Dimensions : long. 160 x larg. 24 x épaisseur 1-6 cm. Poids 900 gr. Coloris bleu.

RÉF. 834003



135 €
TTC



BALANCE PAD MAMBO P

Outils en mousse à cellules fermées modérément déséquilibrantes mais sécurisantes pour des exercices de renforcement et proprioceptifs en douceur. Mousse soudée imperméable, lavable et désinfectable.

3 modèles disponibles : pad dimension 47 x 39 x 6 cm bleu ou gris anthracite, et lot de 2 pads pour un pied 37 x 22 x 6 cm en bleu.

MODÈLE	RÉF.	PRIX TTC
1 Bleu	403023	41 ⁹⁰ €
2 Gris	403023.G	
3 Mono	403010	52 ⁹⁰ €



BALANCE TRAINER P

> Utilisation rééducation & fitness

Ce dôme permet des exercices tout en douceur sur une large surface d'utilisation. Utile en proprioception ou en step. Coussin à fond plat regonflable en fonction de la dureté désirée. 2 diamètres disponibles.

DIAMÈTRE	RÉF.	PRIX TTC
45 cm.	834039	26 ⁹⁰ €
60 cm.	834040	48 ⁹⁰ €



PLATEAU D'ÉQUILIBRE RECTANGULAIRE

> Balancement uni-directionnel

Multipli verni recouvert d'antidérapant.
Dimensions : Long. 45 x larg. 30 x haut. 6 cm.

RÉF. 834033



FABRIQUÉ EN FRANCE


39⁹⁰ €
TTC



PLATEAU DE FREEMAN

> Grand diamètre 40 cm
Plateau rond assez déséquilibrant avec demi-sphère diamètre 8 cm. Hauteur d'utilisation 6 cm. Plateau en MDF et sphère en bois massif.

RÉF. 834012



24⁹⁰ €
TTC



149 € TTC
124¹⁷ € HT

ENSEMBLE DE 3 BLOCS D'ÉQUILIBRE

Cet ensemble permet de travailler la proprioception et l'équilibre grâce à 3 blocs différents. Chaque élément solidarisable est composé d'un complexe de mousse polyéthylène et polyuréthane de densités différentes. La couche de polyéthylène évite tout risque de talonnement. Dessous antidérapant, 3 coloris différents. Revêtement jersey enduit PVC, 720gr/m2, non feu M2.

Dimensions d'un élément : Long. 65 x larg. 20 x haut. 14 cm. Longueur des 3 éléments : 195 cm.

RÉF. 405061

BALANCE PAD AIREX® P

Idéal pour les exercices de proprioception en douceur. Module très durable dans le temps. Mousse Airex souple, antidérapante et traitée antibactérien Sanitized. Dimensions : long. 50 x larg. 41 x épaisseur 6 cm. Poids 900 gr. Coloris bleu.

RÉF. 834002



60⁵⁰ € TTC
50⁴² € HT



MOUSSE D'ÉQUILIBRE

Idéal pour la proprioception. Mousse de polyuréthane de densité 52 kg/m3. Dimensions : 50 x 28 x 5 cm. Poids 340 gr.

RÉF. 834017



FABRIQUÉ EN FRANCE

14⁹⁰ €
TTC

349 € TTC
290⁸³ € HT

MAXI
150 kg.



VÉLO XIRIS 4 CARE

> Réglage manuel de la résistance 8 positions

Freinage aéro-magnétique très fluide et silencieux avec masse d'inertie de 10 kg. Réglages ultra-rapide de la selle et du guidon. Ordinateur 10 fonctions affichant les informations de base + impédancemètre et température. Prise de pouls par capteurs tactiles au guidon.

Garantie 3 ans. Roulettes de déplacement.

Dimensions : Long. 100 x larg. 51 x haut. 135 cm. Poids 31 kg.

RÉF. 535202



MAXI
110 kg.

515 € TTC
429¹⁷ € HT
+ Eco-part
1,67 €



VÉLO GIRO C3 KETTLER

> Usage domicile

Vélo à freinage magnétique motorisé silencieux avec volant d'inertie 8 kg. 15 résistances commandées par ordinateur. 10 programmes (1 HRC) en 7 langues. Seuil d'enjambement bas. Multi-réglages rapides de la selle. Pédales à sangles lestées. Ecran LCD affichage permanent 6 fonctions alimentation secteur. Prise de pouls par capteurs tactiles. Equipé d'un support tablette et de roulettes de transport. Qualité de pédalage 6,2.

Dimensions : Long. 119 x larg. 55 x haut. 137 cm. Poids 41 kg.

RÉF. 535018

VÉLO GOLF C4 KETTLER

> Utilisation intensive à domicile

Vélo à freinage magnétique motorisé silencieux avec volant d'inertie 6 kg. 15 paliers de résistance. Seuil d'enjambement bas. Multi-réglages rapides de la selle. Pédales à sangles lestées. Ecran LCD affichage permanent 6 fonctions. Prise de pouls par capteurs tactiles. Equipé d'un support tablette et de roulettes de transport. Qualité de pédalage 7,9.

Dimensions : Long. 119 x larg. 55 x haut. 137 cm. Poids 38 kg.

RÉF. 535008



MAXI
110 kg.

610 € TTC
508³³ € HT
+ Eco-part
1,67 €



NOUVEAU

MAXI
130 kg.

859 € TTC
715⁸³ € HT
+ Eco-part
1,67 €



VÉLO CONFORT GIRO R3 KETTLER

> Vélo avec assise relax

Grâce à son dossier et sa selle réglable horizontalement, il offre une posture plus confortable à l'utilisateur, particulièrement aux personnes ayant des problèmes de dos. Seuil d'enjambement bas. Résistance magnétique motorisée avec volant d'inertie 8 kg. Ordinateur à affichage permanent 7 fonctions. Prise de pouls par capteurs tactiles. Multi-réglages de la selle. Roulettes de transport. Alimentation secteur. Garantie pour une utilisation 8h/ semaine.

Dimensions : Long. 170 x larg. 63 x haut. 116 cm. Poids 55 kg.

RÉF. 535013



MAXI
150 kg.

349 € TTC
290⁹³ € HT

VÉLO MED 516 CARE

> Usage régulier 5 heures par semaine

> Seuil d'enjambement bas

Vélo polyvalent pour la rééducation des membres inférieurs et la réadaptation cardiaque. Freinage aéro-magnétique fluide et doux avec réglage manuel de la résistance de pédalage 8 positions. Réglages multiples de la selle et du guidon. Masse d'inertie 11 kg. Prise de pouls par capteurs tactiles. Ecran multi-affichage. Dimensions : Long. 95 x larg. 53 x haut. 144 cm. Poids 34 kg.

RÉF. 535035

VÉLO GIRO C1 CLASSIC KETTLER

> Avec porte-tablette intégrée

Vélo facile à utiliser avec freinage magnétique silencieux. Volant d'inertie 6 kg. 8 résistances manuelles. Ordinateur LCD à affichage permanent 6 fonctions. Qualité de pédalage 5,8. Multi-réglages de la selle et du guidon. Alimentation par piles. Prise de pouls par palpeurs tactiles. Garantie pour une utilisation 8h/ semaine. Dimensions : Long. 95 x larg. 55 x haut. 144 cm. Poids 34,8 kg.

RÉF. 535012

MAXI
130 kg.

419 € TTC
349¹⁷ € HT
+ Eco-part
1,67 €



1899 € TTC
1582⁵⁰ € HT
+ Eco-Part 1,25€

TAPIS DE MARCHÉ MED720 CARE

Puissant moteur AC développant une puissance de 3 CV avec plage de vitesse comprise entre 0,2 et 14 km/h idéale pour la rééducation, la marche ou le jogging. Réglage de l'inclinaison électrique sur 20 niveaux. Permet de modifier la pente pendant votre entraînement sans devoir descendre du tapis. Surface de course 145 x 50 cm. Barres de maintien réglables en hauteur sur 7 niveaux et 3 niveaux en largeur. Ordinateur LED 5 fenêtres éclairé. Prise de pouls par capteurs tactiles. 20 programmes pré-enregistrés. Roulettes de déplacement.

Dimensions : Long. 180 x larg. 90 x haut. 135 cm. Poids 135 kg. Garantie 5 ans sur châssis et 2 ans sur les pièces d'usure.

RÉF. 535003



ERGOMÈTRE ERGOS 5 CARE

> Usage intensif 15 heures par semaine

> Freinage ultra-silencieux

L'ergomètre Ergos 5 dispose de 32 niveaux de résistance et d'un seuil d'enjambement très bas. 9 programmes pré-établis dont 1 personnel. Watts constants. Ordinateur LCD rétro-éclairé avec affichage simultané 10 fonctions. Multiples réglages du guidon et de la selle. Volant d'inertie 9 kg. Prise de pouls par capteurs tactiles (ceinture thoracique en option). Garantie 5 ans sur châssis et 2 ans sur pièces d'usure. Dimensions : Long. 119 x larg. 56 x haut. 139 cm. Poids 38 kg.

RÉF. 535005

MAXI
150 kg.

729 € TTC
607⁵⁰ € HT
+ Eco-Part 1,25€





179 € TTC
Dont Eco Part
1,05€

ENTRAÎNEUR ACTIF

Modèle avec résistance adapté aux exercices des jambes et aussi des bras. Résistance progressive par molette. Ecran LCD indiquant temps, distance, calories et RPM. Livré avec matelas antidérapant, 2 pédales et 2 poignées pour des exercices des bras.

RÉF. 535021



329 € TTC
Dont Eco Part
1,05€

ENTRAÎNEUR PASSIF

- > Mouvement autonome
- > Idéal pour le drainage lymphatique
- > Utilisation modérée à domicile

Notre entraîneur passif vous permet de réaliser une mobilisation musculaire par entraînement du pédalier automatique. Mouvement doux et linéaire idéal pour les personnes en fauteuil ou fragiles.

Livré avec une paire de pédales larges avec straps et une paire de poignées pour l'utilisation des membres supérieurs.

Dimensions : 50 x 46 x 38 cm. Poids 8 kg. Puissance 60W.

RÉF. 535045



PAIRE DE PÉDALES ENGLOBANTES

Pédales avec straps et support de talon pour davantage de tenue du pied. Livrées de série avec l'entraîneur actif/passif mais en option sur l'entraîneur passif.

RÉF. 535051



129 €
TTC

ENTRAÎNEUR PASSIF/ACTIF

- > Mouvement autonome et en résistance
- > Des exercices complets en douceur
- > Utilisation modérée à domicile

Un entraîneur complet de grande qualité permettant de travailler la mobilisation passive avec des personnes parapalégiques, hémipalégiques ou très faibles. Il permet aussi de travailler en mobilisation musculaire active avec une gamme de résistances magnétiques en continu.

Livré avec une paire de pédales englobantes avec straps et support de talon et une paire de poignées pour l'utilisation des membres supérieurs.

Dimensions : 50 x 46 x 38 cm. Poids 8,5 kg. Puissance 60W.

RÉF. 535054



519 € TTC
Dont Eco Part
1,05€



ENTRAÎNEUR ACTIF/PASSIF HAPPY LEGS

Cet appareil électrique permet d'utiliser simultanément les jambes et les bras. Il est complet car il permet une utilisation pédalage assisté ou une utilisation manuelle en avant ou en arrière. Utilisation indépendante des bras et des jambes très pratique. Panneau de commandes avec 4 affichages simultanés. 12 niveaux de vitesse. La fonction manuelle est utilisable sans mise sous tension. Se branche sur secteur.

Dimensions : larg. 63 x prof. 73 x haut. 100 cm. Poids 16 kg.

RÉF. 535004



399 € TTC
Dont Eco Part
1,05€



VIDÉO
d'explication

disponible sur notre chaîne
YouTube : tapez 'Identités' et la
référence article.

ENTRAÎNEUR ACTIF/PASSIF MOBI 540

- > Utilisation intensive

Le Mobi 540 a été développé pour une utilisation quotidienne à domicile ou dans les établissements de soins. Il permet la mobilisation des personnes avec ou sans handicap physique. Idéal pour le drainage, l'activation du système cardio-vasculaire, l'amélioration de la digestion, etc...

Utilisation avec les jambes ou les bras en changeant les pédales. Cale-pieds ergonomiques et confortables. Livré avec un sac de transport. Branchement sur secteur. Ecran rétroéclairé amovible pour le manipuler facilement assis.

Dimensions : Long. 50 x larg. 46 x haut. 43 cm. Poids 13,2 kg.

Garantie 2 ans.

RÉF. 535135



GARANTIE
2 ANS

2550 €
TTC

**ESPALIER 11 BARREAUX ECO**

> Utilisation en cabinet ou à domicile

Espalier de 11 barreaux de section ovale 4 x 3 cm. Montants en pin verni. Livré avec équerres de fixation. Dimensions : haut. 230 x larg. 80 x prof. 10 cm. Poids 13 kg. Livré en 2 parties à assembler.

RÉF. 551009

AVANCÉE D'ESPALIER ECO

Elle permet de faire évoluer votre espalier en permettant des mouvements de traction et d'étirement plus efficaces.

Dimensions : larg. 75 x prof. 59 x haut. 30 cm. Poids 4 kg.

BÔME D'ESPALIER

S'adapte à tous les espaliers. Confortable et durable avec sa mousse Bultex et son revêtement classé au feu M1.

Dimensions : Long. 50 x larg. 16 x haut. 12 cm. Coloris bleu pétrole représenté.



MODÈLE	RÉF.	PRIX TTC
Espalier Eco	551009	179 €
Avancée d'espalier Eco	551005	89 €
Bôme d'espalier	551008	105 €

ESPALIER 14 BARREAUX PRO

Espalier avec montants en Sapin du Nord et barreaux ovales en hêtre non verni. Livré avec équerres de fixation. Dimensions : haut. 250 x larg. 90 x prof. 22 cm. Poids 20 kg.

MODÈLE	RÉF.	PRIX TTC
Espalier Pro	551002	440 €
Avancée d'espalier amovible	551080	199 €

AVANCÉE D'ESPALIER AMOVIBLE

> S'adapte sur les espaliers 14 barreaux

Ne nécessite pas de fixation murale.

Cadre grillagé pour pouliothérapie.

Dimensions : larg. 78 x prof. 79 x haut. 60 cm.



Aucune fixation murale requise

MINI PÉDALIER

> Des exercices faciles et quotidiens

Confortablement assis, effectuez une séance de vélo quotidienne. Favorise la circulation sanguine et apporte un maintien musculaire. Molette de réglage de la résistance du pédalage.

Poids 2,5 kg.

RÉF. 434017



39⁹⁵ € TTC
33²⁹ € HT

PÉDALIER À AFFICHAGE LCD

Ce pédalier permet de mettre en oeuvre facilement un exercice physique chez vous, au bureau, etc... Il est équipé d'une molette de serrage permettant de modifier la résistance de pédalage, d'un afficheur LCD pour le temps, les calories dépensées et la fréquence et de pédales avec straps.

Pliable pour le rangement.

Dimensions : larg. 37 x prof. 42 x haut. 20 cm.

RÉF. 534012



45⁵⁰ € TTC
37⁹² € HT



FABRIQUÉ EN FRANCE



STEP ECO FITNESS

> Fabriqué à partir de matériaux recyclés

Step léger et peu encombrant avec surface antidérapante. Empilables et pieds encastrables sous le step. Polypropylène.

Dimensions : larg. 75 x prof. 38 x haut. 14 ou 19 cm (avec pieds). Poids 2 kg ou 2,5 kg.



MODÈLE	RÉF.	PRIX TTC
Step Eco Fitness	434065	34 ⁵⁰ €
Step Eco Fitness avec pieds	434066	44 ⁵⁰ €



MED-BALL

Balles lestées d'un petit diamètre facile à saisir et souples pour faciliter la préhension. Toucher très agréable et antidérapant.

MODÈLE	DIAM.	RÉF.	PRIX TTC
0,5 kg.	10 cm.	434049	10 ⁵⁰ €
1 kg.	11,5 cm.	434050	11 ⁵⁰ €
2 kg.	15 cm.	434051	18 ⁵⁰ €
3 kg.	15 cm.	434067	25 ⁵⁰ €

PAIRE D'HALTÈRES NEOPRÈNE P

Bonne prise en main et toucher souple. Matériau facilement lavable.



MODÈLE	RÉF.	PRIX TTC
0,5 kg.	434160	5 ⁹⁰ €
1 kg.	434161	8 ⁹⁰ €
1,5 kg.	434162	13 ⁵⁰ €
2 kg.	434163	17 ⁵⁰ €
3 kg.	434164	22 ⁹⁰ €
4 kg.	434165	29 €
5 kg.	434166	35 ⁶⁰ €
Rack vide pour 6 haltères	434098	6 ⁵⁰ €



CERCLE DE PILATES

Anneau de renforcement musculaire avec coussins latéraux de positionnement pour la hanche ou les mains. Diamètre 38 cm. Très léger 800 g.

RÉF. 434132

20 €
TTC



ROLL'MOUSSE PILATES

Rouleau demandé par les adeptes de la méthode Pilates. Mousse polypropylène bleue. Dimensions : Long. 90 x diam. 15 cm. Poids 550 gr.

RÉF. 435004

24⁹⁰ €
TTC

ROULEAU DE BIEN-ÊTRE P

Rouleau permettant de travailler sur le traitement des « trigger points », points musculaires douloureux. Relâche la tension musculaire, par un massage profond. Parfait également pour les étirements. Surface en mousse dure.

Dimensions : Long. 33 x diam. 14 cm. Poids 970 gr.

RÉF. 834009

22⁵⁰ €
TTC





BALLON PAILLE ULTRA-LÉGER

> Support pour de nombreux exercices de rééducation

> Toucher doux antidérapant

Ballon en mousse de polyuréthane gonflable à la bouche à l'aide d'une paille. Son contact très agréable et sa légèreté feront de ce ballon le partenaire idéal de vos exercices de rééducation.

Diamètre standard 24/26 cm ou diamètre spécial Pilates 30/32 cm.


MODÈLE	RÉF.	L'UNITÉ TTC	A PARTIR DE 10 TTC
Standard	404004	4 ²⁰ €	3 ⁹⁰ €
Spécial pilates	404039	4 ⁵⁰ €	4 ¹⁰ €

LIVRE D'EXERCICES AVEC BALLON PAILLE

Exercices variés et classés par difficulté. Explication des groupes musculaires recrutés. 32 pages. Ed. FFEPGV.

RÉF. 911001

12⁵⁰ €
TTC



Adaptables au poignet ou à la cheville

PAIRE DE BRACELETS LESTÉS P

Ce bracelet reste parfaitement en place grâce à sa large bande auto-agrippante permettant un ajustement efficace aux poignets ou aux chevilles. Son revêtement néoprène très doux vous apporte un confort d'utilisation inégalable.

MODÈLE	RÉF.	PRIX TTC
Bracelets 2 x 500 gr.	434005	9 ⁵⁰ €
Bracelets 2 x 1 kg.	434006	12 ⁵⁰ €
Bracelets 2 x 1,5 kg.	434038	14 ⁹⁰ €
Bracelets 2 x 2 kg.	434099	18 ⁹⁰ €



POIDS	RÉF.	PRIX TTC
0,5 kg.	461009	15 ⁵⁰ €
1 kg.	461010	22 ⁵⁰ €

PAIRE D'AQUA BAND P

Bracelets lestés étudiés pour un usage en milieu aquatique. Lests en silicone et housses en mesh polyuréthane lavables séparément. Vendu à la paire, 2 poids au choix.

POULIE D'EXERCICES

> Prévention et rééducation des blessures d'épaules

> Gymnastique douce

Cette poulie s'adapte au-dessus ou sur le côté de votre porte fermée afin de faire des exercices de mobilisation des membres supérieurs (flexion, abduction, rotation...). Nombreux exercices possibles debout, assis ou couché.

Le set comprend le support avec poulie, une corde nylon de longueur 2 m. avec 2 poignées aux extrémités.

RÉF. 831065

14⁵⁰ €
TTC



POULIE D'EXERCICES AVEC SUPPORT

Cette poulie d'exercices permet de mobiliser les muscles sans avoir à tenir les poignées, les sangles permettent d'enfiler les mains. A coincer dans une porte.

RÉF. 831039

15⁵⁰ €
TTC



BANDES D'EXERCICES SANS LATEX

> Rééducation et gymnastique douce

> Sans latex pour éviter toute allergie

> Effet Snapstop évitant les déchirements brutaux

Bandes sans latex extensibles convenant à tous les exercices de rééducation et d'entretien musculaire.

Disponible en 5 résistances.

BANDE DE 5.5 MÈTRES		
RÉSISTANCE	RÉF.	PRIX TTC
Extra-Souple (jaune)	434052	11 €
Souple (rouge)	434053	13 €
Medium (verte)	434001	14 €
Forte (bleue)	434002	16 €
Extra-Forte (noire)	434003	17 €
ASSORTIMENT DES 5	434020	64 €

BANDE DE 45.5 MÈTRES		
RÉSISTANCE	RÉF.	PRIX TTC
Extra-Souple (jaune)	434168	70 €
Souple (rouge)	434169	80 €
Medium (verte)	434170	90 €
Forte (bleue)	434171	100 €
Extra-forte (noire)	434172	120 €

**SET D'ESSAI BANDES D'EXERCICES SANS LATEX**

Ensemble de 5 bandes de chaque résistance en 1,5 m pour tester les résistances.

RÉF. 434173

28 €
TTC



FABRIQUÉ EN FRANCE

**ELASTIBAND®**

> Travail en résistance

> Revêtement textile très doux et lavable

Cet élastique est composé de 8 passants numérotés où l'utilisateur placera ses mains ou ses pieds, plus ou moins écartés selon l'exercice. Il sera indispensable à une large palette d'exercices. Long. 80 x larg. 4 cm.

MODÈLE	RÉF.	PRIX TTC
1 Elastiband 7 kg.	434068	14 €
2 Elastiband 10 kg.	434034	14 ⁵⁰ €
3 Elastiband 15 kg.	434035	15 €
4 Elastiband 20 kg.	434040	23 €
Le poster d'exercices	911019	2 ⁵⁰ €

**SVEL'RING**

Un élastiband fermé vous permettant une multitude d'exercices. Très solide et lavable à 30°. Longueur 38 cm. Utilisable en aquagym.

RÉF. 434072

6⁵⁰ €
TTC





PHYSIO ROLL PLUS P

Même conception que le Gymnic Plus. Sa forme cacahuète facilite l'assise et permet un travail plus stable et sécurisant.

DIAM.	LONG.	RÉF.	PRIX TTC
55 cm.	90 cm.	403014	39 ⁵⁰ €
70 cm.	115 cm.	403015	55 ⁵⁰ €

LES ACCESSOIRES INDISPENSABLES

1 LOT DE 3 CERCLES DE RANGEMENT POUR GYMNIC

Stockez vos ballons dans votre cabinet.
RÉF. 403004

21 €
TTC

2 SOCLE POUR BALLON

Permet de donner une assise aux ballons pour plus de stabilité. ABS thermoformé grainé.

RÉF. 403048

16 €
TTC




POMPES DE GONFLAGE

Double action : insuffle l'air quand vous poussez et également quand vous tirez la poignée.

PETITE POMPE

Longueur 20 cm.



POMPE POWER

Grande capacité 300l/min. Gonflage et dégonflage. Haut. 50 cm.

MODÈLE	RÉF.	PRIX TTC
Petite pompe	428005	4 ⁹⁰ €
Pompe power	428112	15 ⁵⁰ €



GYMNIC BALL, OPTI BALL ET GYMNIC PLUS P

> Ballons dynamiques pour tous les exercices de rééducation et de fitness en douceur.

Fabriqués dans un caoutchouc PVC très épais, ces ballons sont garantis jusqu'à un poids constant de 300 kg. Les Gymnic Plus, en plus de leur texture ultra-douce, sont équipés de la technologie de dégonflage anti-éclatement et sont livrés avec un guide d'exercices. Coloris et diamètres au choix.



Gymnic Plus Nacré

Gymnic 95 cm bleu

MODELE	DIAM.	COULEUR	RÉF.	PRIX TTC
Gymnic Ball	45 cm.	Jaune	403002	14 ⁹⁰ €
Gymnic plus	55 cm.	Rouge	403032	17 ²⁰ €
		Blanc nacré	403107	
Opti Ball		Transparent	403009	
Gymnic plus	65 cm.	Bleu	403033	20 ⁵⁰ €
		Blanc nacré	403064	
Opti Ball		Transparent	403068	
Gymnic plus	75 cm.	Vert	403034	23 ⁵⁰ €
		Blanc nacré	403065	
Opti Ball		Transparent	403020	
Gymnic Ball	85 cm.	Rouge	403003	31 ⁹⁰ €
Gymnic Ball	95 cm.	Bleu	403011	38 ⁹⁰ €
Gymnic Ball	120 cm.	Rouge	403013	69 ⁹⁰ €



Opti Ball 65 cm. transparent



Étirements



Équilibre



Renforcement



PRIX ÉCO
PRIX ÉCO
PRIX ÉCO

GYM BALL MAMBO

Versión économique aux ballons de gymnastiques. Enveloppe ultra-résistante toucher peau de pêche. 3 diamètres disponibles : 55 cm (rouge), 65 cm (vert) et 75 cm (bleu).

DIAM.	RÉF.	PRIX TTC
55 cm.	403035	12 ⁹⁰ €
65 cm.	403036	16 ²⁰ €
70 cm.	403037	17 ⁹⁰ €

ANNEAU DE RELAXATION

Grâce à cet anneau, la tête de l'utilisateur est en position de repos tout en la maintenant hors de l'eau. La taille de l'anneau permet aux bras d'être également en position de repos.

Mousse micro-cellulaire (très douce) de polyéthylène 35 kg/m³.

Dimensions : diam. intérieur 30, extérieur 98, épaisseur 2,8 cm.

RÉF. 461058

47⁹⁰ €
TTC

**BONNET DE BAIN POLYAMIDE**

Pour le confort en piscine : beaucoup plus doux que le latex. Bicolore. Taille senior. 3 coloris au choix : noir/blanc, bleu/blanc et rouge/blanc.



RÉF.	L'UNITE	A PARTIR DE 10
462010	1 ⁶⁰ € TTC	1 ³⁰ € TTC

DISCO DOME

Dôme de rééducation et de proprioception souple permettant de travailler sans impact. Livré avec un socle permettant de le rendre moins déséquilibrant.

Diamètre 55 cm. Poids 4,3 kg. Coloris orange.

RÉF. 834013

99⁹⁰ €
TTC

**FLEX-O-RING**

> L'anneau Pilates multi-résistance

Le Flex-O-Ring permet un travail spécifique des dorsaux, pectoraux, bras et cuisses avec une résistance plus ou moins importante en fonction des poignées que vous choisissez sur l'anneau. Vous avez jusqu'à 4 résistances différentes (voir photo du produit). Matériau composite et poignées souples antidérapantes. Diamètre 50 cm.

RÉF. 434064



31⁵⁰ €
TTC

RÉÉDUCATION DES CHEVILLES ANKLE TOUGH

> Set de 4 bandes 4 résistances différentes

Bande textile en forme de 8 pour une rééducation en douceur des 2 chevilles en même temps. Jeu de 4 différentes (blanche, jaune, rouge et bleue).

RÉF. 831051

19⁵⁰ €
TTC



● ● ●
FABRIQUÉ EN FRANCE

MAXI-ÉLASTIBAND

Un élastiband adapté aux exercices pieds/mains.
5 passages pieds/mains de 22 cm. Long. 110 cm. Coloris rouge.

RÉF. 404063

18⁵⁰ €
TTC

ECHELLE DE VÉLOCITÉ 4 M

Idéal pour les exercices sportifs et la rééducation, cette échelle de vélocité ou de rythme vous permettra de réaliser vos exercices dans de bonnes conditions. Facile à mettre en place et à ranger.

Formée de 2 lanières en nylon et de 8 barreaux plats pour la sécurité. Fournie avec une housse de transport. Dimensions : Long. 400 x larg. 50 cm.

RÉF. 834022

32⁵⁰ €
TTC



BALLCIZER P

Balles agréables à manipuler au toucher granuleux pour des exercices de rééducation douce de la main et l'avant-bras.
4 coloris différents en fonction de la densité.



RÉSISTANCE	RÉF.	PRIX TTC
Souple (rose)	831060	5 ⁹⁰ €
Medium (bleue)	831061	
Ferme (verte)	831062	
Extra ferme (orange)	831063	
ASSORTIMENT DES 4	831064	21 €

BALLE MULTIFORME

> Rééducation ultra-douce

Balle ultra souple en mousse respirante reprenant sa forme tout doucement. Idéal pour les exercices de rééducation en douceur.

RÉF. 402007




4 €
TTC

SQUEEZE EGG P

Ces œufs sont très utiles pour la rééducation et le renforcement musculaire de la main.
Long. 7 cm. Diamètre max. 4,5 cm.

RÉSISTANCE	RÉF.	PRIX TTC
Ultra-souple (jaune)	831099	9 ⁹⁰ €
Souple (rouge)	831100	
Medium (vert)	831101	
Ferme (bleu)	831102	
Extra-ferme (noir)	831103	
ASSORTIMENT DES 5	831125	44 €

Forme anatomique



ROULEAU ANTI-CONTRACTURE

Ce rouleau a 2 utilisations principales : en rééducation pour travailler la tonicité de la main et la flexion des doigts tout doucement, et en protection pour les personnes spastiques pour éviter qu'elles ne se blessent les paumes de la main.

Garnissage micro-billes polystyrène et enveloppe enduite polyuréthane imperméable et lavable. Dimensions : 15 x 6 cm. Coloris gris.

RÉF. 829048

16⁹⁰ €
TTC



JEU DE 2 FREEBALLS P

Balles molles favorisant les exercices en douceur des doigts et de la main entière. Le jeu de 2 comprend une balle jaune 40 mm, une balle rouge 55 mm et un livret d'exercices.

RÉF. 831007

Livré avec guide d'activité



7⁵⁰ €
TTC



BALLE ANTI-STRESS GRIP P

Balle très malléable remplie de grains de millet avec une enveloppe caoutchoutée très douce. Une manipulation très agréable et apaisante. Coloris variés. Diam. 6 cm.

RÉF. 402010

7⁵⁰ €
TTC





ETOILE SPÉCIAL EXTENSEURS

Notre étoile est un outil facile à utiliser pour travailler les extenseurs doucement. L'étoile est réalisée intégralement en gel lavable. Elle est également utilisable en rééducation combinée extenseurs et fléchisseurs grâce à son centre de forme anatomique. Diamètre 10 cm, épaisseur 4 cm. 2 résistances au choix : medium coloris bleu et ferme coloris orange.

MODÈLE	RÉF.	PRIX TTC
Medium bleue	83 1049	11 ⁵⁰ €
Ferme orange	83 1052	

ROULEAU DE RÉFLEXOLOGIE P

Ces rouleaux, agréables à manipuler grâce à leur souplesse, vous seront très utiles pour vos séances de massage doux ou d'éveil sensoriel et de relaxation.

RÉF. 842021




870 €
TTC

PLATEAU CANADIEN

> Une multitude d'exercices
Outil très complet pour la rééducation des doigts et du poignet permettant un nombre important d'exercices différents. Plateau livré avec 10 bâtonnets, 5 attaches cuir, 5 élastiques, 2 blocs mousse, 1 potence avec coulissement.

RÉF. 831090



JEU DE 5 LIENS
+ CUIR DE RECHANGE

RÉF. 831006

158 €
TTC

29 €
TTC

HANDMASTER PLUS P

Cet appareil d'exercices pour la rééducation de la main offre des gammes d'exercices en 3 dimensions. Il permet de travailler non seulement les doigts, mais également le poignet. De nombreux exercices sont possibles en flexion et en extension grâce à sa balle molle et ses élastiques très résistants.

Disponible en 3 résistances différentes, repérables par code couleur.

RÉSISTANCE	RÉF.	PRIX TTC
Souple (bleu)	831086	22 ⁵⁰ €
Medium (rouge)	831087	
Ferme (orange)	831088	
ASSORTIMENT DES 3	831089	62 €

Flexion et
extension



SYSTÈME D'EXERCICES DU POIGNET

Outil idéal pour la rééducation du poignet avec possibilité de flexion et d'extension. Réglage de résistance en continu. 4 positions de la poignée pour s'adapter aux différentes tailles d'avant-bras. Dimensions : 33 x 12 cm. Poids 450 g.

RÉF. 831029

47⁵⁰ €
TTC



XTENSOR

> Exercices d'extension en sécurité

Rééducation des tendons et des muscles extenseurs. Résistance réglable pour chaque doigt indépendamment. Appareil inversable pour les gauchers.

RÉF. 831032

75⁹⁰ €
TTC



MINI POWER WEB P

Taille réduite adaptée aux exercices des doigts et de la main. Diam. 17,5 cm. 3 résistances différentes.

RÉSISTANCE	RÉF.	PRIX TTC
Souple (jaune)	831022	29 €
Medium (rouge)	831023	
Ferme (vert)	831024	



POWER WEB P

> Un outil innovant pour des exercices multiples

Le Power Web est un tamis en caoutchouc permettant une large palette d'exercices de résistance au niveau des doigts, des bras et même des jambes. Son toucher agréable accroît l'intérêt des exercices thérapeutiques. Il est adapté à de nombreuses pathologies. Diamètre 35 cm. 5 résistances différentes.



RÉSISTANCE	RÉF.	PRIX TTC
Ultra souple (beige)	831030	38 €
Souple (jaune)	831010	
Medium (rouge)	831011	
Ferme (vert)	831012	
Extra-ferme (bleu)	831031	

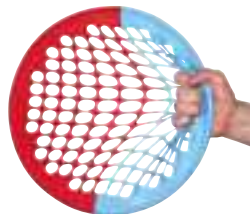


POWER WEB COMBO P

> 2 résistances en un seul Power Web

Le combo est composé de 2 résistances permettant une résistance graduelle de la main et du poignet. Le Combo 1 combine le jaune et le vert, le Combo 2 combine le rouge et le bleu, le Combo 3 combine le vert et le noir.

MODÈLE	RÉF.	PRIX TTC
Combo 1 (jaune/vert)	831066	38 €
Combo 2 (rouge/bleu)	831067	
Combo 3 (vert/noir)	831073	



PÂTE DE RÉÉDUCATION

> Rééducation graduelle de la main

4 résistances différentes pouvant être éventuellement mélangées entre elles. Livrée en boîte hermétique de 85 g.

RÉSISTANCE	RÉF.	PRIX TTC
Ultra souple (beige)	831078	8 ⁵⁰ €
Souple (jaune)	831079	
Medium (rouge)	831080	
Ferme (verte)	831081	
Extra-ferme (bleue)	831082	
ASSORTIMENT DES 5	831069	38 €

GRIPMASTER P

Les poignées de force Gripmaster permettent un entraînement à la force et à la coordination. Chaque doigt peut travailler indépendamment. La forme ergonomique de la poignée s'adapte parfaitement à la paume de la main. 5 tensions différentes sont proposées en fonction du niveau de force et des progrès réalisés.



RÉSISTANCE	PRESSION	RÉF.	PRIX TTC
Ultra-souple (jaune)	0,7 kg.	831104	18 ⁵⁰ €
Souple (rouge)	1,4 kg.	831084	
Medium (vert)	2,3 kg.	831074	
Ferme (bleu)	3,2 kg.	831075	
Extra-ferme (noir)	4,1 kg.	831076	
ASSORTIMENT DES 5		831105	79 €

VARI-GRIP

> Une résistance différente à chaque doigt

Le Vari-Grip permet d'ajuster la résistance à chaque doigt. Cette version permet un réglage de pression de 1,4 à 2,3 kg, pour une rééducation très douce. Prise en main ergonomique.

RÉF. 831054



27⁵⁰ €
TTC

POIGNÉES DE ROTATION

Ces poignées permettent de travailler le poignet en rotation. Les 3 prises différentes permettent des exercices différents. Utilisable avec des tubes ou des bandes de rééducation. Tube latex non fourni. La paire.

RÉF. 831055



19 €
TTC





SMART TENS I-TECH P

Le Smart Tens est un petit appareil principalement conçu pour traiter les douleurs à domicile grâce à ses 6 programmes Tens préréglés + 1 paramétrable. Il peut également être utilisé pour la rééducation musculaire post-traumatique ou postopératoire grâce à ses 5 programmes préréglés + 1 paramétrable. Appareil 2 voies livré avec clip de ceinture, 2 câbles, 4 électrodes, mode d'emploi, 4 piles AAA et un sac de transport. Appareil médical CE0476. Dimensions : 68 x 110 x 31 mm. Poids 85 gr. Garantie 2 ans.

RÉF. 838064

GARANTIE
2 ANS

99⁹⁰ € TTC

83²⁵ € HT
+ Eco-Part
0.05€

I-TECH PHYSIO PRO P

> Appareil ultra-complet à 2 canaux indépendants

Le Physio Pro regroupe 14 programmes Tens, 21 programmes Nems, 15 programmes Beauty, 27 programmes Rehab avec iontophorèse, 9 programmes uro et 13 mémoires libres, traitement dénérvé. Grand affichage graphique rétro-éclairé. Fonctionne sur batterie rechargeable. Cet appareil est livré avec clip de ceinture, 2 câbles avec 4 dérivations (8 électrodes connectables), un chargeur de batterie, le manuel d'utilisation, 1 kit iontophorèse (bande élastique, 2 électrodes carbone et 2 éponges) et un sac de transport. Appareil médical CE0476. Garantie 2 ans.

RÉF. 838065



GARANTIE
2 ANS



329 € TTC

274¹⁷ € HT
+ Eco-Part
0.05€

NOUVEAU

GARANTIE
2 ANS

129⁹⁰ € TTC

83²⁵ € HT
+ Eco-Part
0.06€



I-TECH MIO-CARE TENS

> Portable et sur batterie rechargeable

20 programmes Tens (conventionnel, endorphinique, puissant, anti-inflammatoire, cervicale, lombosciatalgie, entorse, vascularisation, décontractant, hématome, prévention atrophie, douleurs main poignet, stimulation plantaire, picondylite, épithrochléite, Périarthrite, micro-courant, incontinence effort, incontinence vésicale. Électrothérapie à 2 canaux indépendants avec la possibilité de relier jusqu'à 8 électrodes. Générateur d'impulsion symétrique biphasée et compensée. Clavier digital avec des commandes simples et intuitives. Instructions sur le programme en cours et le temps de traitement restant fournies directement sur l'écran. Fonctionnement avec batterie interne rechargeable (extractible). Ecran rétro-éclairé. Dispositif médical certifié CE0476. Dimensions : 120 x 50 x 30 mm. Poids 180 gr. Garantie 2 ans.

RÉF. 838093



NOUVEAU

GARANTIE
2 ANS

219 € TTC

182⁵⁰ € HT
+ Eco-Part
0.06€



I-TECH MIO-CARE PRO

> Appareil professionnel complet, portable et sur batterie rechargeable

14 programmes Tens (conventionnel, endorphinique, puissant, anti-inflammatoire, cervicalgie/céphalée myotensive, lombalgie/sciatalgie, distorsions/contusions, vascularisation, décontractant, douleurs main point, stimulation plantaire, épicondylite, épithrochléite). 21 programmes Nems, 15 programmes Beauty, 13 programmes libres. Électrothérapie à 2 canaux indépendants avec la possibilité de relier jusqu'à 8 électrodes. Générateur d'impulsion symétrique biphasée et compensée. Clavier digital avec des commandes simples et intuitives. Instructions sur le programme en cours et le temps restant fournies directement sur l'écran. Ecran rétro-éclairé. Dispositif médical certifié CE0476.

Dimensions : 120 x 50 x 30 mm. Poids 180 gr. Garantie 2 ans.

RÉF. 838092



ULTRA-SONS

MIO SONIC P

Dispositif innovateur et de haute performance pour les traitements à domicile et ambulatoires. Il réunit le caractère fonctionnel, la facilité d'utilisation et les hautes performances dans un dispositif professionnel très petit et léger.

9 programmes. Ultrason à 1MHz avec 4,8W de puissance maximum, effective en surface de 1,2W/cm². Faisceau collimaté pour une pénétration optimale à travers les tissus. 3 niveaux d'intensité : 720-960-1200 mW/cm². Livré avec adaptateur secteur, gel à ultrason et mallette de transport. CE Médical. Garantie 2 ans.

Dimensions : 20 x 4,7 x 6,9 cm.

Poids 190 g.

RÉF. 838008



GARANTIE
2 ANS

219 € TTC

182⁵⁰ € HT
+ Eco-Part
0.09€

APPAREIL COMBINÉ SONICSTIM P

> Combiné Tens ou électrothérapie + ultrasons

Notre appareil SonicStim permet de travailler l'électrothérapie ou le Tens, les ultrasons ou en combiné avec les 2 thérapies simultanément. Le faisceau ultrasonique avec 5 niveaux d'intensité (max 4W) sur 1 MHz. Intensité maximale sur la surface 1W/cm². Tête 5 cm². Programmes Tens prédéfinis. Livré avec une alimentation, du gel ultrasons, un câble à dérivation pour thérapie combinée, un câble à dérivation pour l'électrothérapie, des électrodes, un manuel d'utilisation et un sac de transport. Dispositif médical CE0476. Garantie 2 ans.

RÉF. 838067



GARANTIE
2 ANS

299 € TTC

249¹⁷ € HT
+ Eco-Part
0.09€

SACHET 4 ÉLECTRODES VALUTRODE

Dessus textile avec film carbone haute conductivité. Gel Multistick hypoallergénique.



DIMENSIONS	RÉF.	PRIX TTC
50 x 50 mm	835117	4 ⁴⁰ €
50 x 90 mm.	835118	6 €

ELECTRODES CARBONE FEMELLES

DIMENSIONS	RÉF.	LA PAIRE TTC
50 x 50 mm.	838033	12 ⁵⁰ €
60 x 85 mm.	838034	13 ⁵⁰ €
80 x 120 mm.	838035	21 ⁵⁰ €



SACHET 4 ÉLÉCTRODES STIMTRODE


Utilisation environ 30 séances. Dessus film textile non lavable, dessous microtissage avec gel MultistickTM hypoallergénique.



DIMENSIONS	RÉF.	PRIX TTC
Diamètre 50 mm.	835031	6 ⁹⁵ €
50 x 90 mm.	835035	8 ⁴⁰ €

GANTS ÉPONGES SPONTEX

DIMENSIONS	RÉF.	LA PAIRE TTC
50 x 50 mm.	838030	5 €
60 x 85 mm.	838031	5 ⁵⁰ €
80 x 120 mm.	838032	6 ⁶⁰ €



SACHET ÉLECTRODES SNAP COMPLEX

Pour les appareils Complex à Snap exclusivement.

DIMENSIONS	RÉF.	PRIX TTC
Sachet 4 électrodes 50 x 50 mm	835104	6 ⁶⁰ €
Sachet 2 électrodes 50 x 100 mm	835105	



SANGLES D'ÉLECTROTHÉRAPIE

DIMENSIONS	RÉF.	LA PAIRE TTC
60 x 8 cm.	838025	9 €
80 x 8 cm.	838045	11 €
100 x 8 cm.	838026	13 €
100 x 10 cm.	838027	18 €



LINGETTES DÉSINFECTANTES MILTON

Désinfection en un seul geste par essuyage humide des surfaces. Prêtes à l'emploi. Bactéricide et fongicide. Le paquet de 30. Très pratique.

RÉF. 837099

3⁹⁰ €
TTC



SPRAY DÉSINFECTANT MULTI-SURFACES MILTON

Désinfection bactéricide et fongicide de toutes les surfaces et accessoires, même les surfaces alimentaires. Idéal pour les tables de massage, les coussins de positionnement, etc à usage collectif. Sans alcool ni javel, parfum très frais. Spray avec pistolet sans rinçage 500 ml.

RÉF. 428032

4⁹⁰ €
TTC



LINGETTES DÉSINFECTION DE SURFACES

Lingettes pré-imprégnées prêtes à l'emploi permettant de gagner du temps et réduire les coûts. Sa solution imprégnée en éthanol permet une désinfection à 99,9%. Sa composition visqueuse 23 g/m2 apporte une excellente absorption et une bonne résistance. Conteneur 200 lingettes hermétique.

RÉF. 428108

17 €
TTC



ATOMISEUR MEDI-AIRE® AIR FRAIS

En une ou deux vaporisations, la formule concentrée de Medi-aire élimine durablement les odeurs désagréables d'origine biologique. Particulièrement adapté au milieu médical, il est pratique à utiliser grâce à son atomiseur rechargeable et à ses recharges économiques. Parfum air frais très délicat et discret.



MODÈLE	RÉF.	PRIX TTC
Atomiseur 29 ml.	428020	11 ⁹⁰ €
Recharge 237 ml.	428021	36 ⁵⁰ €

NOUVEAU



9²⁰ €
TTC

NEUTRALISATEUR D'ODEURS AIR FRESH

Prêt à l'emploi, il fonctionne par évaporation en diffusant dans l'air ses agents actifs naturels, ceux-ci neutralisent radicalement les molécules malodorantes en les rendant inactives et non toxique. Efficace de 6 à 8 semaines pour une surface de 25 m2. Pot de 250gr, gel biodégradable et non toxique.

RÉF. 863160

BAUME RESPIRATOIRE

Particulièrement recommandé en cas d'encombrements des voies respiratoires. Huile essentielle de pin et d'eucalyptus, menthol et cire d'abeille. Pot 130 ml.

RÉF. 428077

12⁵⁰ €
TTC



NOUVEAU



PURIFICATEUR HUMIDIFICATEUR D'AIR

Purificateur d'ion avec filtre HEPA1 et générateur de plasma. CE dispositif permet de purifier l'air de vos pièces, jusqu'à 30 m2 telles que salles d'attente, box de soins, chambre, etc...

Alimentation secteur. Puissance 40W. Débit d'air max 42 m3/h. Dimensions : 33,2 x 25 x 12,5 cm. Poids 1,4 kg. Garantie 2 ans.

Filtre de remplacement pour environ 2000 heures, facile à insérer.

GARANTIE
2 ANS

MODÈLE	RÉF.	PRIX TTC
Purificateur humidificateur	863163	54 ⁹⁰ €
Filtre de remplacement	863164	13 ⁹⁰ €



INHALATEUR NASAL P

Petit inhalateur en polypropylène et caoutchouc. Dimensions : 19 x 17 x 7 cm. Poids 85 gr.

RÉF. 855141

5⁹⁰ €
TTC

Wellys



**INHALATEUR IH21 P**

> Ultra-silencieux

Technologie de nébulisation à compresseur, air comprimé. Haute capacité de nébulisation (0,3 ml/min). Embout buccal + nasal, masque adulte + enfant, tube extra-long, filtre. Compartiment de rangement pour les accessoires. Désinfectable. Pression de travail 0,8 / 1,45 bar. Alimentation secteur. CE Médical. Dimensions : 30 x 18 x 10 cm. Poids 1,65 kg. Garantie 3 ans.

RÉF. 863042

GARANTIE
5 ANS59 € TTC
+ Eco Part
0.18€**RÉÉDUCATION RESPIRATOIRE****VOLDYNE**

Spiromètre volumétrique d'entraînement à l'inspiration profonde. Avec curseur repositionnable. Modèle pour enfant décoré et avec une capacité pulmonaire moins importante.

**TRIFLO II**

Le Triflo II contribue à développer, améliorer et maintenir la forme respiratoire. Il a été scientifiquement construit comme moyen d'encourager l'inspiration maximale soutenue.

A usage personnel.

MODÈLE	RÉF.	PRIX TTC
Voldyne 5000 adulte	838010	16 ⁵⁰ €
Voldyne 2500 enfant	838011	16 ⁵⁰ €
Triflo II	838009	15 ⁸⁰ €

AÉROSOL NÉBULISATEUR

Nébulisateurs à compresseur transportables grâce à leur faible poids. Générateur d'aérosols qui transforme le produit liquide médicamenteux en un nuage de fines gouttelettes pour le traitement des maladies respiratoires telle que l'asthme, bronchiolite, sinusite... Capacité du réservoir de médicaments 0,3 ml. Pression d'air max 1,7 +/- 2,3 bar. Pression à l'utilisation 0,5/0,7 bar. Débit d'air max 13 +/- 17 l/min. Niveau sonore 57 à 66 dB. Poids 1,3 kg. Garantie 2 ans.

2 modèles disponibles : modèle adulte 13 x 13 x 10 cm ou pédiatrique type pingouin 12,6 x 15,6 x 16,4 cm.

NOUVEAUGARANTIE
2 ANS

MODÈLE	RÉF.	PRIX TTC
Pédiatrique	838095	47 ⁹⁰ €
Adulte	838096	39 ⁹⁰ €

DEBITMÈTRE DE POINTE PEAK FLOW

Débitmètre de mesure mécanique de DEP. Peut mesurer l'intensité d'une crise d'asthme et révéler un déficit respiratoire. Plage de mesure 50-800L/min. Avec marqueur de zone réglable (vert-jaune-rouge).

RÉF. 838079

27⁹⁰ € TTC
23²⁵ € HT

EMBOUTS POUR DEBITMÈTRE	RÉF.	PRIX TTC
1 100 embouts 22mm	838080	17 ⁵⁰ €
2 100 embouts 30mm	838081	

**RESPIROGRAM**

Dispositif d'entraînement à la respiration par l'inspiration. Rééducation après intervention. Usage personnel ou unique. Corps transparent avec 3 compartiments contenant une boule de couleur. Sur chaque compartiment est indiquée la valeur du volume inspiré, 600, 900 ou 1200 cc par seconde. Sans latex. Poids 135 gr. Garantie 1 an.

RÉF. 838097

7⁹⁵ €
TTC**NOUVEAU**



Jambes
579 € TTC
482⁹⁹ € HT
+ Eco-Part
0.09€



Total
739 € TTC
615⁹⁹ € HT
+ Eco-Part
0.09€

APPAREIL I-PRESS 4

> Usage à domicile ou professionnel

L'appareil I-Press 4 permet un traitement par action de pompage. Idéal pour stimuler la circulation sanguine et le métabolisme. Alimentation secteur. Puissance 25W. Durée de thérapie réglable de 0 à 30 minutes, pression réglable de 50 à 300 mmHg. Poids 2 kg. CE médical.

Nous vous proposons le I-Press en 2 versions :

Le modèle I-Press 4 jambes comprend le corps de machine + 2 jambières à 4 chambres de compression, les tuyaux de raccordement à 2 dérivations et 2 semelles de pressothérapie.

Le modèle I-Press 4 total comprend le corps de machine + 2 jambières à 4 chambres de compression, les tuyaux de raccordement à 2 dérivations et 2 semelles de pressothérapie, les tuyaux de raccordement à 1 dérivation, la brassière, la bande abdominale et le connecteur pour la thérapie des membres inférieurs et de la zone abdominale.

MODÈLE	RÉF.	PRIX TTC
Jambes	838006	579 € + Eco-Part 0.09€
Total	838068	739 € + Eco-Part 0.09€



APPAREIL DE PRESSOTHÉRAPIE DOMICILE

Massage revitalisant par pression et drainage lymphatique. Améliore la circulation veineuse par restauration de la fonction veineuse. Favorise la circulation sanguine et soulage les jambes lourdes et fatiguées. Empêche varices et varicosités. Massage par pression de l'air et inflation et déflation des coussins. Intensité du massage réglable en continu et alternée des jambières. Minuterie incluse: 10/20/30 min. Sac de rangement inclus.

Fonctionne sur batterie (3 piles AAA fournies) ou secteur. Dimensions jambière : 61 x 67 cm. Garantie 3 ans.

RÉF. 838005

150 € TTC
+ Eco-Part
0.21€

GARANTIE
3 ANS



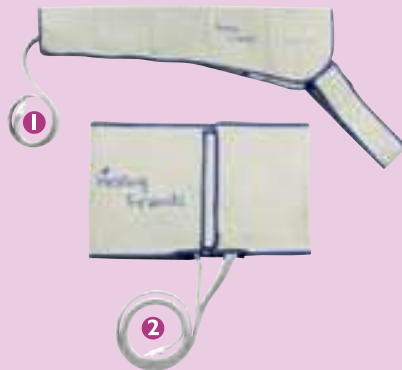
NOUVEAU



495 €
TTC



OPTIONS HEALING FRIENDS	RÉF.	PRIX TTC
① Manchon	838037	119 €
② Ceinture abdominale	838150	129 €
③ Tapis	838151	229 €



APPAREIL DE PRESSOTHÉRAPIE HEALING FRIENDS

> Pressothérapie 5 cellules

> Concept unique de massage et d'étirement du dos

Système à 5 chambres de compression séquentielles. Les pressions et dépressions successives massent les jambes, les bras ou le dos, améliorant ainsi la circulation sanguine et le drainage lymphatique. L'adaptation précise des différents manchons à la morphologie du membre traité procure un massage efficace, comparable à l'action des mains d'un professionnel. Nouveau : le mal de dos va pouvoir être soulagé grâce à l'action d'étirement et de massage procuré par le tapis spécifique. Télécommande fournie pour un réglage à distance.

Caractéristiques : 5 compartiments de pression. 3 modes disponibles : automatique, spécifique et manuel. Durée des programmes de 15 à 30 minutes. 3 options de temps de décharge d'air : 4, 6 ou 8 secondes. 8 niveaux de pression (de 20 à 520 mmHg).

Fonctionne sur secteur (AC100 - 240V). Garantie 1 an.

L'appareil est composé en standard du boîtier compresseur, de la télécommande, de 2 bottes et de 2 élargisseurs de bottes (idéales pour les jambes corpulentes).

3 options disponibles : manchon pour le bras, ceinture abdominale et tapis.

RÉF. 838036



DYNAMOMÈTRE DE FLEXION

> **Mesure de la progression de la rééducation**
 Dynamomètre hydraulique à double échelle de lecture en kilos et en livres.
 Echelle graduée jusqu'à 90 kg (200 livres) avec aiguille témoin indiquant le maximum enregistré. Ce dynamomètre est utilisable pour toutes les tailles de main grâce à sa poignée insérable dans 5 positions différentes, réglant l'écartement de 3,5 à 8,5 cm avec un incrément 1,25 cm.
 Livré sous mallette plastique.
RÉF. 861002



290 € TTC

CONTROLEUR D'OPPOSITION

> **Mesure la force d'opposition de vos patients**
 Double échelle de lecture en kilos et en livres graduée jusqu'à 25 kilos (50 livres) avec aiguille témoin indiquant le maximum enregistré. Livré sous mallette plastique.
RÉF. 861006



210 € TTC

MALLETTE D'ÉVALUATION

Comprenant :
 - 1 dynamomètre de flexion (RÉF. 861002)
 - 1 contrôleur d'opposition (RÉF. 861006)
 - 1 goniomètre de luxe (en métal, long. 14 cm. Lecture de 0 à 180 ° par incrément de 5 °
RÉF. 861010



480 € TTC
 400 € HT



GARANTIE 3 ANS

CEINTURE PECTORALE CARDIO BLUETOOTH

> **Suivez vos informations sur votre smartphone**
 Cette ceinture pectorale s'installe sur le thorax et enregistre vos battements cardiaques de façon très précise. Elle est connectée avec votre smartphone et enregistre navigation, vitesse, parcours (dépend de l'application utilisée). Fonctions d'entraînement individuel, alarme, fréquence cardiaque moyenne et maximale, consommation de calorie, etc... dépendent de l'application utilisée. Étanche. Dimensions de l'émetteur 63 x 36 x 11 mm, sangle largeur 25 mm. Poids 43 g. Garantie 3 ans.
RÉF. 861201

59⁹⁰ € TTC


GONIOMÈTRES

1 2 GONIOMÈTRE 180°

Incréments de 5°. Matière plastique.

3 GONIOMÈTRE 30 CM - 360°

Lecture de 0° à 90°, 0° à 180° et 0° à 360°. Incréments de 1°. Matière plastique.



MODÈLE	RÉF.	PRIX TTC
1 180° - 17 cm.	861007	4 ⁵⁰ €
2 180° - 20 cm.	861013	8 ⁵⁰ €
3 360° - 30 cm.	861008	13 ⁵⁰ €

NOUVEAU



MONITEUR SANTÉ 5 CAPTEURS

> **Idéal pour les infirmières**
 5 capteurs en 1 produit : électrocardiogramme, tensiomètre, thermomètre, oxymètre, podomètre, détection d'apnée du sommeil. Rapidité d'affichage : contrôle journalier électrocardiogramme et taux d'oxygénation du sang en 20 secondes seulement. Grande autonomie : 1000 contrôles journaliers possibles avec une seule charge. Facile à transporter, seulement 70 gr pour l'unité. Appareil Bluetooth permettant de visualiser les mesures sur un appareil tiers. Contenu : 1 unité, 1 câble chargeur, 1 doigtier, 1 bracelet et 1 manuel.
RÉF. 861202

399 € TTC
 332⁵⁰ € HT

DOPPLER FŒTAL DE POCHE 2MHZ

Appareil très compact et léger avec batterie rechargeable. Ecran LCD rétro-éclairé, large affichage du RCF, niveau de batterie, volume sonore, date et heure. Haut parleur intégré. Extinction automatique. Livré avec batterie, chargeur et câble USB.
 Dimensions : Long. 13 x larg. 8,5 x haut. 3 cm. Poids 290 gr. Garantie 2 ans.
RÉF. 861162

GARANTIE 2 ANS

155 € TTC
 129¹⁷ € HT



OXYMÈTRE DE POULS COLOR

> Affichage couleur

Notre oxymètre mesure la SpO2 et le rythme cardiaque avec précision. Ecran LED couleur pour une lecture plus claire. 2 coloris au choix : bleu ou vert. Alarmes seuil bas et haut programmables.

COLORIS	RÉF.	PRIX TTC
Bleu	862011.B	51 ⁹⁰ €
Noir	862011.N	



Livré avec housse



MONITEUR SPO2 DE POCHE

Capteur SpO2 interchangeable permettant une utilisation sur patients adulte et enfant. Alarmes visuelles et sonores : SpO2, PR, capteur déconnecté, batterie faible. Arrêt automatique. Ecran bicolore Oled avec affichage du % de SpO2, fréquence cardiaque, barre graphe de pulsation, pléthysmogramme. Livré avec un capteur adulte. Fonctionne avec 2 piles AA.

RÉF. 838077



199 €
TTC

GELECHO

Gel de contact pour échographie, ECG, doppler, ultrasons. Livré en flacon de 250 ml et en container plastic de 5 l avec un flacon vide.

MODÈLE	RÉF.	PRIX TTC
250 ml.	838046	2 ⁵⁰ €
Cubis 5 l.	838047	18 ⁵⁰ €



ECG KALAMED 3 PISTES KES-300

> Portable, léger et autonome

12 dérivations simultanées. Alimentation secteur/batterie Ni-MH. Ecran LCD 3,8 pouces (3 ou 12 dérivations). Menu d'aide à l'utilisation. Imprimante thermique 3 canaux. Modes automatique, manuel, rythme (1mn avec analyse de l'intervalle RR). Calcul des paramètres automatique. Poignée de transport, connectique USB et réseau. Livré complet. Sensibilité : auto, 2,5, 5, 10, 20, 40 (mm / mV) ± 5 % - Vitesse : 5 / 6.25 / 10 / 12.5 / 25 / 50 mm/s ± 3 % - Filtre EMG : 25 / 45 Hz - Fréquence de réponse : 0,05Hz-165Hz. Livré avec : câble patient fiches bananes, 4 pinces membres, 6 poires précordiales. Dimensions : 29,5 x 26 x 6 cm. Poids 2,3 kg. Garantie 2 ans.

RÉF. 838072

ROULEAU DE PAPIER POUR KES-301

Lot de 10 rouleaux de papier quadrillé 63 mm x 30 m Nihon Kohden Cardiofax 9620/1150/2150.

RÉF. 838101

GARANTIE
2 ANS

1290 € TTC
825 € HT

13⁵⁰ €
TTC

NOUVEAU



GARANTIE
2 ANS

GLUCOMÈTRE PRO WELLION CALLA LIGHT

Utilisation simple et efficace à destination des soignants. Petit, maniable et ergonomique. Grand écran rétroéclairé pour une lisibilité excellente. Mesure en 6 secondes. Alarmes. Moyennes sur 1, 7, 14, 30, 60 et 90 jours. Mémoire 500 mesures. Connexion PC par prise USB. Garantie 2 ans.

	RÉF.	PRIX TTC
1 Glucomètre	838098	45 ⁵⁰ €
2 Lancettes 28g x50	838099	3 ⁵⁰ €
3 Bandelettes de test x50	838100	25 ⁶⁰ €

GEL HYDROALCOOLIQUE MILTON

Désinfection par friction. Bactéricide, fongicide, virucide et levuricide. Disponible en petit format pour mettre dans la poche ou en version 500 ml avec pompe.

MODÈLE	RÉF.	PRIX TTC
100 ml	837075	3 ⁹⁵ €
500 ml	837098	9 ²⁰ €



NOUVEAU



PÈSE-BÉBÉ ÉVOLUTIF TERRILLON

> Idéal pour la location

Pèse-bébé électronique adapté au bébé et au petit enfant. Nacelle en plastique 50 x 30,5 cm et plateau verre 30 x 34 cm. Portée 20 kg par graduation de 5 g. Fonction tare et blocage poids. Affichage digital et rétroéclairé chiffres hauteur 21 mm. Fonctionne avec 3 piles AAA non fournies. Livré avec sac de transport et de protection. Poids 1,8 kg. Garantie 2 ans.

RÉF. 863165

GARANTIE
2 ANS

89 € TTC
+ Eco-Part
0.15€

PÈSE-BÉBÉ LAICA PS3004

Appareil 2 en 1 : pèse-bébé et pèse-personne pour enfant. Il indique la variation de poids par rapport à la mesure précédente. Adapté aux bébés agités. Graduation 10 g. Portée 20 kg. Dimensions : 54 x 21 x 14,5 cm. Poids 2,9 kg. Garantie 2 ans.

RÉF. 863080



75 € TTC
+ Eco-Part
0.15€

GARANTIE
2 ANS



THERMOMÈTRE SANS CONTACT PARLANT R1

> Prise de température fiable sans aucun contact corporel

Idéal dans le cas de maladies infectieuses, ce thermomètre prend une température précise sans toucher la peau. Avec sa fonction parlante, il énonce clairement la température. La fonction parlante n'est pas obligatoire pour conserver le silence. Lorsque la température est trop haute, l'afficheur devient rouge. Fonction température de surface. Longueur 17 cm. Fonctionne avec 2 piles AAA fournies.

RÉF. 861154

49⁹⁰ € TTC
41⁵⁸ € HT

Sans contact



THERMOMÈTRE VISIOFOCUS

> Projection de la température

Le système de projection montre également si la distance est correcte. Silencieux et sans contact, ne dérange pas le sommeil. Mesure également la température des aliments et des liquides. Ecran rétroéclairé 5 couleurs. Mémoire 9 fonctions. Appareil médical Classe 2.

RÉF. 838078



79⁹⁰ € TTC



NOUVEAU



THERMOMÈTRE VEDOFAMILY PIC

Thermomètre électronique avec sonde rigide, idéal pour la famille. Résultat fiable avec alarme fièvre. Mémoire de la dernière mesure. Etui de protection transparent. Garantie à vie.

THERMOMÈTRE FLEXIBLE VEDOCLEAR PIC

Thermomètre électronique avec sonde flexible et large écran, idéal pour les bébés. Résultat fiable avec alarme fièvre. Mémoire de la dernière mesure. Etui de protection transparent. Garantie à vie.

MODÈLE	RÉF.	PRIX TTC
1 Vedofamily	863138	3⁹⁵ € + Eco-Part 0.03€
2 Vedoclear	863139	6¹⁰ € + Eco-Part 0.03€

GARANTIE
À VIE



Voir Catalogue Professionnels de soins 2018, réservé aux distributeurs de matériel médical



1

2

SPÉCULUMS AURICAIRES

Usage unique. Boîte de 250 pièces en coloris gris ou boîte de 400 pièces en couleurs assorties. Modèles au choix : 2,5 mm pour enfant ou 4 mm pour adulte.

CONDITIONNEMENT	MODÈLE	RÉF.	PRIX TTC
1 Boîte de 250, coloris gris	2,5 mm.	863012	740 €
	4 mm.	863013	
2 Boîte de 400, couleurs assorties	2,5 mm.	863084	1590 €
	4 mm.	863085	1690 €

OTOSCOPE LED BLEU

Grossissement x3. Longueur 11,7 cm. Poids 70 gr. Coloris bleu. Livré avec pochette, 2 piles AA, 4 spéculums 2,5 mm et 4 de 4 mm.

RÉF. 863071



67⁹⁰ €
TTC

OTOSCOPE LUXAMED AURIS

Format de poche, éclairage par 6 leds concentriques brevetées Luxamed 10000 lux. Variateur d'intensité. Loupe grossissant 3 fois avec fonction verrouillage. Livré avec 2 piles AAA, 20 speculums. Fabrication allemande. Garantie 2 ans. 3 coloris disponibles.



GARANTIE
2 ANS

COLORIS	RÉF.	PRIX TTC
Noir	863120.NOIR	89 €
Blanc	863120.BLANC	
Bleu	863120.BLEU	

PÈSE-PERSONNE DESIGN P

> Gros chiffres hauteur 54 mm

Pèse-personne avec un décor design et épuré et une structure ultra-plate. Verre trempé épaisseur 6 mm. Grand affichage 74 x 54 mm. Fonctionne avec 1 pile CR2032 fournie. Dimensions : 30,2 x 30,2 x 1,7 cm. Poids 1,45 kg. Poids maxi 150 kg.

RÉF. 861156

29⁹⁰ € TTC
24⁹² € HT
+ Eco-Part
0.18€

MAXI
180 kg.



NOUVEAU



PÈSE-PERSONNE IMPÉDANCEMÈTRE CONNECTÉ

> Analyse du corps entier avec 8 électrodes

Mesure croisée avec 8 électrodes pour un contrôle précis des différentes zones du corps (bras, jambes, tronc). Détermination du poids corporel, de la graisse corporelle, de l'eau corporelle, de la masse grasseuse, de la masse osseuse, BMR / AMR (kcal). Détermination de la graisse viscérale (graisse organique et abdominale). Taux métabolique basal et activité en kcal. Affichage matriciel surélevé sur un support en aluminium avec rétroéclairage bleu pour une lisibilité optimale. Affichage de l'heure et de la date. Connexion Bluetooth à votre téléphone avec l'application Beurer Connect. 10 mémoires utilisateurs. Portée 200 kg par paliers de 50 gr. Dimensions : larg. 38 x prof. 39 x haut. 100 cm. Poids 6,35 kg. Garantie 3 ans.

RÉF. 861203

GARANTIE
3 ANS

349 € TTC
+ Eco-Part
1€



PRIX EN
BAISSE

PÈSE-PERSONNE IMPÉDANCEMÈTRE SECA SENS A

24 électrodes chromées pour une mesure fiable des taux de graisse et d'eau corporelles. Agencement judicieux des touches de commande pour éviter de les actionner par inadvertance pendant la mesure. Mémorisation des données individuelles pour une identification automatique de la personne pesée. Fonctionne avec 4 piles AAA fournies. Dimensions : larg. 30 x prof. 30 x haut. 4,6 cm. Poids 1,2 kg. Poids maxi 150 kg.

RÉF. 861163

72⁵⁰ € TTC
60⁴² € HT
+ Eco-Part
0.08€






PÈSE-PERSONNE PS2014 LAICA

Pèse-personne mécanique avec large plateforme antidérapante. Portée 180 kg. Graduation 1 kg. Dimensions : Larg. 32 x prof. 45,5 x épaisseur 8,8 cm.

RÉF. 861143



49⁵⁰ € TTC



PÈSE-PERSONNE MÉCANIQUE MS50

> La classique avec graduations bien visibles
Pèse-personne, ne nécessitant aucune pile, avec affichage analogique du poids. Surface antidérapante. Taille des chiffres 8 mm. Dimensions : larg. 34 x prof. 43 x haut. 5,5 cm. Poids maxi 135 kg. Garantie 5 ans.

RÉF. 861144



59⁹⁰ € TTC
49⁹² € HT



PÈSE-PERSONNE VIVA

> Belle et solide

Le pèse-personne traditionnel en acier avec revêtement laqué. Plateforme antidérapante très résistante. Fonction réglage du zéro. Portée 150 kg. Graduation 1 kg. Coloris blanc.

RÉF. 861107

95 € TTC



PÈSE-PERSONNE CLARA

> Une forme claire pour des valeurs précises

Pèse-personne électronique avec écran LCD à grands chiffres 28 mm. Positionnement ultra-stable.

Portée 150 kg. Graduation 100g. Coloris blanc.

RÉF. 861106

52⁵⁰ € TTC
+ Eco-Part 0,08€



PÈSE-PERSONNE SECA ROBUSTA

> Châssis massif renforcé pour les personnes jusqu'à 200 kg

Équipé d'un plateau extra-large à solide revêtement en caoutchouc. Grande unité d'affichage LCD et fonction Step-Off pour se peser sans avoir à allumer d'abord l'appareil.

Capacité 200 kgs. Graduation 100 g. Dimensions : 37,3 x 43,3 x 4,7 cm.

RÉF. 861073

99 € TTC
+ Eco-Part 0,08€



PÈSE-PERSONNE CLASSE 3 SECA 761

> Homologué pour un usage médical Classe 3

Construction solide et peu encombrante. Grand cadran gradué en métal très lisible. Nouveau tapis amovible clipsé et nettoyable.

Dimensions : larg. 30,3 x prof. 47 x haut. 11,8 cm. Poids 4 kg. Poids maxi 150 kg.

RÉF. 861164

239 € TTC
199¹⁷ € HT



PRIX ÉCO
PRIX ÉCO
PRIX ÉCO
PRIX ÉCO

STÉTHOSCOPIES

Nous vous proposons un modèle simple pavillon coloris gris, un modèle double pavillon coloris rouge et un stéthoscope modèle Rappaport livré avec 1 paire d'embouts souples, 1 paire d'embouts rigides et 2 membranes de rechange en coloris noir.

MODÈLE	RÉF.	PRIX TTC
Simple pavillon gris	863014	6 ⁹⁰ €
Double pavillon rouge	863015	8 ⁵⁰ €
Rappaport noir	863016	16 ⁹⁰ €

STÉTHOSCOPE F. BOSCH DUOSCOPI

Stéthoscope double pavillon plat ultra-léger, en aluminium, embouts souples. Adulte diam. 45 mm. Coloris noir. Garantie 2 ans. 2 coloris au choix : noir ou bleu
RÉF. 863118



COLORIS	RÉF.	PRIX TTC
Noir	863118	9 ⁵⁰ €
Bleu	863118.B	

NOUVEAU

GARANTIE
2 ANS

STÉTHOSCOPE PLANOPHON DE LUXE F. BOSCH

Modèle simple pavillon idéal pour l'infirmière, de qualité supérieure. Diamètre 45 mm, tête et lyre en acier inoxydable, 1 paire d'embouts rigides et 1 membrane de rechange. 2 coloris disponibles : vert ou bleu. Garantie 2 ans.

COLORIS	RÉF.	PRIX TTC
Noir	863166.V	49 €
Bleu	863166.B	



NOUVEAU

STÉTHOSCOPE ALTO II F. BOSCH

Modèle double pavillon idéal pour le praticien, haute qualité en acier inoxydable avec pièces de rechange. Diamètre 45 mm. 2 coloris disponibles : vert ou bleu. Garantie 2 ans.

COLORIS	RÉF.	PRIX TTC
Noir	863167.V	53 ⁵⁰ €
Bleu	863167.B	



TENSIOMÈTRE AVEC SURVEILLANCE SPO2

Fonction tensiomètre de bras électronique avec grand écran couleur. Affichage des valeurs systolique, diastolique, moyenne et fréquence cardiaque, date et heure. Historique et tendance (100 mesures pour 3 utilisateurs).

Fonction oxymètre de pouls par branchement du capteur oxymétrique fourni. Affichage couleur de la SpO2, de la courbe de pléthysmographie et du pouls. Usage libéral.

RÉF. 861165



169 €
TTC

SET DE DIAGNOSTIC F. BOSCH

Set complet pour médecin, infirmière ou étudiant comprenant 1 tensiomètre Konstante avec brassard velcro adulte, 1 stéthoscope Duoscop, 1 garrot, 1 lampe diagnostique et 1 marteau reflexe Buck.

RÉF. 863119



89 €
TTC

NOUVEAU

MALLETTE DE MÉDECINE GÉNÉRALE

Mallette en polyester bleu et intérieur PVC. Ouverture sur le haut avec fermeture à glissière. Intérieur avec cloisons amovibles. Dimensions : 42 x 20 x 29 cm. Poids 1,5 kg.

RÉF. 863025



52⁵⁰ €
TTC

TENSIOMÈTRE LIAN NANO SPENGLER

Tensiomètre léger et robuste, idéal pour l'infirmière. Très grande précision des mesures grâce à son mécanisme horlogerie haute précision. Poire grand volume et cuillère ergonomique pour une parfaite prise en main. Grand cadran. Boîtier en ABS résistant aux chocs. Brassard nylon oxford noir à velcro. Garantie 2 ans.

2 modèles disponibles : adulte (M) pour une circonférence du bras de 26 à 34 cm, et multi-brassard (S pour 20/28 cm, M pour 26/34 cm et L pour 32/42 cm).



GARANTIE
2 ANS

MODÈLE	RÉF.	PRIX TTC
Adulte	863143	79 €
Multi	863144	127 €



ABAISSE-LANGUE

Usage unique. Modèle adulte 150 x 18 x 1,5 mm la boîte de 100. Modèle enfant 114 x 14 x 1,6 mm la boîte de 250.

MODÈLE	RÉF.	PRIX TTC
Adulte	863019	1 ⁸⁵ €
Enfant	863093	3 ⁹⁰ €



TENSIOMÈTRE F. BOSCH PRAKTICUS

Large cadran 65 mm pour une lecture facilitée. Manomètre ABS chromé. 1 sortie. Livré en étui. Mécanisme garantie 2 ans. Coloris noir.

RÉF. 861194

59 €
TTC



LAMPE STYLO HALOGÈNE LUXAMED

Lampe stylo de qualité supérieure pour le diagnostic médical. Connecteur sur l'agrafe. Ampoule standard 2,2 V. Livré avec boîte ABS et 2 piles AAA. Fabrication allemande. Coloris noir.

RÉF. 863123



9⁹⁰ €
TTC

LAMPE D'EXAMEN LUXAMED

Design moderne, économique en énergie avec la technologie Led. Luminosité optimale 50 000 lux à 30 cm. Durée de vie 50 000 h environ. Support de lampe col de cygne 90 cm. Zone de travail maximum 165 cm. Pied roulant métallique 5 branches.

RÉF. 863094

399 €
TTC

MODÈLE	RÉF.	PRIX TTC
Babinsky (réversible)	863021	6 ⁵⁰ €
Vernon (enfants)	863022	5 ⁸⁰ €

MARTEAUX

Manche avec pointe sur la vis. Tête dévissable 2 positions. Modèle Babinsky ou modèle Vernon pour enfants.





MONTRE INFIRMIÈRE

Montre avec entourage caoutchouc antichoc. S'attache par une épingle de sûreté sur la poche. 5 modèles disponibles.

COULEUR	RÉF.	PRIX TTC
Blanche	862006.BLANC	11 ⁵⁰ €
Bleue	862006.BLEU	
Zèbre	862006.ZEBRE	12 ⁵⁰ €
Léopard	862006.LEOPARD	
Fleur	862006.FLEUR	

KIT MONTRE + 3 BRACELETS

Idéal pour coordonner à votre tenue.

RÉF. 862014



16⁵⁰ €
TTC



PORTE STYLOS

Très pratique, se clipse sur la poche. Peut accueillir 3 stylos.

RÉF. 863026

4⁵⁰ €
TTC



GARROT F. BOSCH

Boucle plastique en version adulte multicolore et en version enfant avec motifs.

MODÈLE	RÉF.	PRIX TTC
Adulte	863121	5 ⁹⁵ €
Enfant	863122	8 ¹⁰ €

ALCOMED PADS

Tampons imprégnés d'alcool à 70 % pour préparer la peau avant l'injection. Boîte de 100 pièces.

RÉF. 863002

2⁷⁰ €
TTC



VESSIE À GLACE

Vessie à glace en tissu pour une meilleure transmission du froid et un contact plaisant sur la peau. Diamètre 23 cm.

RÉF. 862010

6⁹⁵ €
TTC



MICROTOISE MURALE

Toise ruban 2 m. avec lecture directe. Graduation 1 mm.

RÉF. 861032

12⁷⁰ €
TTC



LOT DE 10 CRACHOIRS À USAGE UNIQUE

Usage unique. Avec couvercle étanche. Contenance 125 ml gradué par 25 ml. Polypropylène.

RÉF. 863028

3²⁰ €
TTC

MÈTRE RUBAN

Enrouleur gradué 2 mètres. Graduations tous les mm.

RÉF. 863007

3³⁰ €
TTC




COUVERTURE DE SURVIE

Couverture isothermique or/argent non stérile. Taille adulte 220 x 140 cm. Poids 60 g.

RÉF. 863001

2²⁰ €
TTC



BRACELETS D'IDENTIFICATION PDC

Vinyle souple antiallergique et sans latex. Soit à insertion de cartes (fournies) ou à inscription directe. Boîte de 250 pièces. Coloris blanc.

Modèle à insertion de cartes



Modèle à inscription directe

MODÈLE	RÉF.	PRIX TTC
adulte cartes - 250	863124	31 ⁹⁰ €
enfant cartes - 250	863125	33 ⁹⁰ €
adulte inscription - 250	863126	31 ⁹⁰ €
enfant inscription - 250	863127	33 ⁹⁰ €

1 TUNIQUE FEMME DIANA

Encolure trapèze. Fermeture latérale 6 pressions. Manches courtes kimono avec revers, 3 poches. Haut. 80 cm. Sergé uni blanc 65 % polyester 35 % coton. 210 g/m². Lavage 85°.
6 tailles : 36/38, 40/42, 44/46, 48/50, 52/54 et 56/58.

TAILLE	RÉF.	PRIX TTC
36/38	863039.36	17 ⁵⁰ €
40/42	863039.40	
44/46	863039.44	
48/50	863039.48	
52/54	863039.52	
56/58	863039.56	

2 TUNIQUE FEMME CLÉA

Encolure trapèze. Manches courtes kimono. 3 poches. Fermeture latérale parement orange/fushia ou bleu/turquoise sur encolure, manches et poches. Haut. 75 cm. Sergé uni blanc 65 % polyester 35 % coton. 210 g/m². Lavage 85°.
6 tailles : 36/38, 40/42, 44/46, 48/50, 52/54 et 56/58.

TAILLE	ORANGE	TURquoise	PRIX TTC
	RÉF.	RÉF.	
36/38	863040.36	863075.36	23 ⁶⁰ €
40/42	863040.40	863075.40	
44/46	863040.44	863075.44	
48/50	863040.48	863075.48	
52/54	863040.52	863075.52	
56/58	863040.56	863075.56	

3 TUNIQUE HOMME VCH

Col officier. Fermeture centrale 5 pressions. Manches courtes montées. 3 poches. Haut. 80 cm. Sergé uni blanc 65 % polyester 35 % coton. 210 g/m². Lavage 85°.
4 tailles : 40/42, 44/46, 48/50 et 52/54.

TAILLE	RÉF.	PRIX TTC
40/42	863041.40	17 ⁹⁰ €
44/46	863041.44	
48/50	863041.48	
52/54	863041.52	

PANTALON PATSY

TAILLE	4 BLANC	PRIX TTC	5 ORANGE	6 TURquoise	PRIX TTC
	RÉF.		RÉF.	RÉF.	
36/38	863072.36	14 ⁹⁰ €	863073.36	863074.36	29 ⁵⁰ €
40/42	863072.40		863073.40	863074.40	
44/46	863072.44		863073.44	863074.44	
48/50	863072.48		863073.48	863074.48	



Tilleul



Lagon



Lilas

TUNIQUE AVILA

Encolure arrondie légèrement dégagée, fermeture latérale 5 pressions inox, manches courtes kimono, 3 poches. Haut. 75 cm. Tilleul 180 gr/m², lagon 190 gr/m² et lilas 210 gr/m².

TAILLE	TILLEUL	LAGON	LILAS	PRIX TTC
	RÉF.	RÉF.	RÉF.	
36/38	863131.36	863132.36	863133.36	35 ⁹⁰ €
40/42	863131.40	863132.40	863133.40	
44/46	863131.44	863132.44	863133.44	
48/50	863131.48	863132.48	863133.48	
52/54	863131.52	863132.52	863133.52	



CONSOMMABLES ET USAGE UNIQUE :
nouveau catalogue professionnels de soins



TABLIER AUSTRAL

Tablier très couvrant idéal pour les services à la personne et l'aide à domicile. Brides encolure réglable, 1 poche ventrale, 1 porte stylo. A nouer au dos. Haut. 82 cm, ampleur 85 cm. Taille unique. 210 gr/m².

COLORIS	RÉF.	PRIX TTC
Cobalt	863130.COBAULT	21 ⁵⁰ €
Taupe	863130.TAUPE	

PRIX ÉCO
PRIX ÉCO
PRIX ÉCO
PRIX ÉCO

GARANTIE
3 ANS

LAMPE IR 150 W ECO P

> La chaleur intense qui calme
L'infrarouge procure localement
une chaleur intense qui a pour
effet de calmer les douleurs en
profondeur (corps, visage...). Elle
favorise la régulation naturelle de
la chaleur corporelle et permet ainsi
une meilleure irrigation.
5 niveaux d'inclinaison.
Garantie 3 ans.
RÉF. 835062



42⁵⁰ € TTC
+ Eco-Part
0.11€

LAMPE IR 250 W PRO

> Idéal pour le domicile

Lampe infra-rouge 250 W montée sur
support à clipser sur table ou chaise.

RÉF. 835087

84⁵⁰ €
TTC



DIFFUSEUR DE CHALEUR 300W P

> Angle d'inclinaison de 0° à 50°

> Réglage de l'intensité en continu

Diffuseur de chaleur profonde sur une surface
d'environ 30 x 40 cm. Vitre en verre céramique,
ventilation active. Bloque 100% des UV. Sécurité
anti-surchauffe. Produit médical. Minuteur réglable
de 1 à 15 mins.

RÉF. 861102

99 € TTC
+ Eco-Part
0.21€



LAMPE IR 250W SUR PIED ROULANT

Bras compensé sur pied à roulettes 5 branches chromées. Grille de protection sur l'ampoule fournie.

AMPOULE DE RECHANGE IR 250W

Avec réflecteur incorporé.



LAMPE IR 250 W	RÉF.	PRIX TTC
Sur pied roulant	835086	299 €
Ampoule de rechange	835088	16 ⁵⁰ €



BAIN DE PARAFFINE PRO I-TECH P

Appareil professionnel pour mains et pieds (jusqu'à pointure 45). Grâce à son action thermique, la paraffine est indiquée pour le traitement d'arthroses et d'arthrites rhumatoïdes. Livré avec 4 x 453 gr de paraffine, 1 gant, 1 chausson, des protections en nylon et un fil de protection. 4 niveaux de température avec indicateur LED, dispositif médical CE0476. Alimentation secteur. Dimensions 41 x 24,5 x 25 cm. Poids 2,3 kg.

	RÉF.	PRIX TTC
Bain de paraffine	838062	289 € + Eco-Part 0.65€
Pain de paraffine 453 gr	838063	15 ⁵⁰ €

CUVE HYDROTHERM

Cuve émaillée avec thermostat réglable jusqu'à 100° idéale pour vos compresses. Contenance 27 litres. Livrée avec une grille.

RÉF. 835060



149 € TTC
+ Eco-Part
0.46€

COMPRESSE DE PARAFFINE

Enveloppe ultra-résistante avec double soudure de dimensions 36 x 28 cm. A utiliser en cuve exclusivement. Poignée antidérapante.

RÉF. 835119

39⁵⁰ €
TTC



COMPRESSE DE BOUE THERMALE

Enveloppe ultra-résistante avec double soudure. A utiliser en thermo et en cuve exclusivement. 3 dimensions disponibles.

DIMENSIONS	RÉF.	PRIX TTC
21 x 38 cm.	835136	19 ⁵⁰ €
30 x 40 cm.	835137	23 ⁹⁰ €
Cervicale 50 cm.	835138	19 ⁹⁰ €



COMPRESSE HOT COLD
 > Enveloppe tissée très résistante
 > Grande taille
 Gel non toxique à bon rendement en cryo et en thermo-thérapie. Utilisation en cuve ou au micro-ondes.

à partir de
7⁵⁰ € TTC
 6²⁵ € HT

Livrée avec enveloppe
 bouclette douce
 et lavable

DIMENSIONS	RÉF.	L'UNITÉ TTC
23 x 13 cm.	835147	7 ⁵⁰ €
30 x 18 cm.	835129	13 ⁹⁰ €
40 x 30 cm.	835038	18 ⁹⁰ €
P Tri-section	835166	19 ⁹⁰ €




PRIX ÉCO
PRIX ÉCO
PRIX ÉCO
PRIX ÉCO

COMPRESSE THERMO/CRYO ECO
 Compresse cuve ou micro-ondes réutilisables. Inertie de 20 à 40 mn. 2 tailles disponibles.

DIMENSIONS	RÉF.	PRIX TTC
15 x 25 cm.	835127	4 ²⁰ €
20 x 30 cm.	835128	5 ²⁰ €

à partir de
4²⁰ € TTC
 3⁵⁰ € HT

CEINTURE LOMBAIRE CHAUFFANTE
 Très simple d'utilisation, il suffit d'attacher la ceinture lombaire à la taille pour bénéficier des bienfaits de la chaleur sur les lombaires. Cette ceinture peut aussi s'utiliser enroulée autour d'une cuisse ou un bras.
 2 modèles disponibles en réchauffage micro-ondes ou cuve : modèle hot cold ou modèle thermo-cryo.
 Longueur 120 cm.



MODÈLE	RÉF.	PRIX TTC
1 Hot Cold	835179	15 ⁹⁰ €
2 Thermo-cryo	835181	14 ⁹⁰ €



CERVICALES ET LOMBAIRES

DIMENSIONS	RÉF.	L'UNITÉ TTC
22 x 40 cm.	835024	16 ⁵⁰ €

RECTANGULAIRES

DIMENSIONS	RÉF.	L'UNITÉ TTC
15 x 25 cm.	835002	8 ⁶⁰ €
25 x 35 cm.	835003	14 ⁵⁰ €

COMPRESSES GEL MSD ECO
 > Thermo/cryothérapie
 > Utilisation micro-ondes
 Ces compresses sont réutilisables, lavables et désinfectables. Elles restent modelables même réfrigérées. Le gel contenu ne se cristallise pas et ne se sépare pas. 4 tailles disponibles en fonction des parties du corps à traiter. A utiliser en cryo au réfrigérateur.



NOUVEAU

**BOMBE DE FROID PIC**

Idéal sur les hématomes et contusions. Existe en 2 contenance : 150 ml et 400 ml. Aérosol prêt à l'emploi.

MODÈLE	RÉF.	PRIX TTC
150 ml	802062	3 ⁶⁰ €
400 ml	802063	4 ⁷⁰ €

**COMPRESSE DE FROID À USAGE UNIQUE**

Idéale pour atténuer la douleur et la diffusion des petites traumatologies et des saignements par action du froid. Utilisation instantanée par action chimique. 30 minutes de froid environ après percussion. Jetable après utilisation.

RÉF. 428002

3 € TTC

COMPRESSE AUTO-CHAUFFANTE

> Idéale pour le domicile

Elle se réchauffe toute seule et est réutilisable. Il suffit de percuter la pastille interne pour que la compresse atteigne 50 ° environ pendant 30 minutes. A mettre dans l'eau bouillante pour qu'elle reprenne ses propriétés de départ. Existe en version lombaire dimensions 36 x 13,5 cm adaptée à la ceinture lombaire et en version cervicale dimensions 42 x 20 cm.



1



à partir de

12⁵⁰ € TTC10⁴² € HT

2



MODÈLE	DIMENSIONS	RÉF.	PRIX TTC
1 Lombaire	36 x 13,5 cm	835168	12 ⁵⁰ €
2 Cervicale	42 x 20 cm	835048	15 ⁵⁰ €

**CEINTURE LOMBAIRE AUTO**

Très simple d'utilisation, il suffit d'attacher la ceinture lombaire à la taille pour bénéficier des bienfaits de la chaleur sur les lombaires. Cette ceinture peut aussi s'utiliser enroulée autour d'une cuisse ou un bras.

Livrée avec une compresse auto-chauffante lombaire.

RÉF. 835180

19⁹⁰ € TTC**ID PACK COLOR**

> Gel de grande qualité avec un prix attractif


> Fabrication française

Se réchauffe au micro-ondes ou au bain marie. Idéal pour un traitement en cryo ou en thermothérapie. Conserve sa texture souple même au congélateur. Dimensions : 32 x 17 cm. Coloris vifs et variés.

RÉF. 835099

FABRIQUÉ EN FRANCE

9⁶⁰ € TTC



Revêtement microfibre ultra-doux

COUSSINS CHAUFFANTS NOYAUX DE CERISE

Nos coussins sont remplis de noyaux de cerise. Ils emmagasinent très rapidement la chaleur et la restituent plus lentement, ce qui vous permet de bénéficier des bienfaits de la chaleur plus longtemps. La détente musculaire provoquée par la chaleur douce et profonde contribuera à apaiser les douleurs liées à la fatigue journalière.

Réchauffage micro-ondes exclusivement. Garnissage 100 % noyaux de cerise et enveloppe microfibre ultra-douce coloris vert. 2 modèles disponibles : petit coussin 30 x 20 cm et coussin de nuque diamètre 30 cm.



MODÈLE	RÉF.	PRIX TTC
Petit coussin	835158	16 €
Coussin de nuque	835157	23 ³⁰ €



COUSSINS CHAUFFANTS GRAINES DE LIN

> Les bienfaits antalgiques du lin associés à la chaleur

> Réchauffage facile au micro-ondes

Nos coussins chauffants sont remplis de graines de lin. Le lin est naturellement antalgique et entrainé dans la composition de cataplasmes anti-douleurs. Les graines emmagasinent la chaleur du micro-ondes et la restituent lentement pour votre bien-être.

La chaleur est décontractante pour calmer les petites douleurs musculaires et les tensions de la journée.

Réchauffage micro-ondes exclusivement. Garnissage 100 % graines de lin et enveloppe 100 % polyester microfibre ultra-douce coloris jaune. 2 modèles disponibles : petit coussin 30 x 20 cm et coussin de nuque diamètre 30 cm.



MODÈLE	RÉF.	PRIX TTC
Petit coussin	835175	16 €
Coussin de nuque	835176	23 ³⁰ €

BOUILLOTTE TOUR DE COU

> Un dessin unique pour une bouillotte traditionnelle

La forme de notre bouillotte permet de vous décontracter efficacement le cou. Cette bouillotte traditionnelle est constituée d'une vessie en caoutchouc naturel dans lequel vous pourrez mettre de l'eau chaude, et d'une enveloppe 1 côté péluche et 1 côté microfibre bleue.

Diamètre 35 cm. Longueur si dépliée 70 cm.

RÉF. 855164



13²⁰ €
TTC



COUSSIN CHAUFFANT TRI-SECTION CÉRAMIQUE

> Forme tri-section idéale pour la nuque ou les lombaires

Notre coussin chauffant tri-section est rempli de petites billes de céramique qui emprisonne la chaleur et la restitue doucement. Sa forme et sa taille permet de l'utiliser pour la majorité des parties du corps. Enveloppe en polyester microfibre ultra-douce bleu pétrole.

Dimensions : 35 x 30 cm.

RÉF. 835177



17⁵⁰ €
TTC

COMPRESSES NOYAUX DE CERISE

> Restitution très lente de la chaleur

Les noyaux de cerise emmagasinent très rapidement la chaleur et la restituent très lentement. Ils permettent également d'épouser fidèlement la forme du corps.

Elles sont particulièrement recommandées pour les douleurs cervicales, les contractures et les douleurs abdominales.

Lavable en machine. 2 tailles disponibles. Enveloppe douce.



DIMENSIONS	RÉF.	PRIX TTC
30 x 20 cm.	835025	16 ⁵⁰ €
58 x 16 cm.	835026	25 €

COMPRESSES DE LIN

> 100% naturelle et écologique

> Les bienfaits antalgiques du lin associés à la chaleur

Notre compresse de lin est compartimentée pour répartir la chaleur sur toute la surface de traitement. Elle est livrée avec une housse lavable munie de bandes auto-agrippantes pour faire tenir efficacement la compresse. Coutures ultra-résistantes et malléabilité exceptionnelle. Graines de lin radio-stérilisées.

Utilisation en cryo possible. Réchauffage au micro-ondes.

Taille universelle 47 x 36 cm, cervicale 48 x 12 cm, tri-section 45 x 55 cm et lombaire 40 x 25 cm.

23⁵⁰ € TTC
19⁹⁹ € HT

Universelle



Tri-section



Lombaire



Gant



La compresse universelle couvre l'ensemble du dos

MODÈLE	RÉF.	PRIX TTC
Comresse de lin universelle	835006	23 ⁵⁰ €
Comresse de lin cervicale	835108	
Comresse de lin tri section	835115	
Comresse de lin lombaire	835126	
Comresse de lin gant	835164	

BOUILLOTTES TRADITIONNELLES P

> Le grand classique pour se réchauffer

Nos bouillottes vous garantissent un bien-être instantané en réchauffant votre lit durablement. Elles sont constituées d'un réservoir en caoutchouc naturel d'une contenance de 2 litres et d'une housse de confort.

Dimensions : 33 x 20 cm.

3 modèles de housse disponibles : housse en polyester microfibre ultra-douce motif New Sun ou motif Bluelight, housse polyester tricotée Scandinavia.



1



2



3



MODÈLE	RÉF.	PRIX TTC
1 Microfibre New Sun	855146.N	9 ⁹⁵ €
2 Microfibre Bluelight	855147.N	
3 Tricotée Scandinavia	855149	11 ⁹⁵ €

- Abaisse-langues 295
Abattant de toilettes 66
 Abattant WC lavant 48
 Abena Light 51
 Abri-Flex 51
 Abri-Form 51
 Abri-Pant 51
 Abri-San 51
 Abri-Soft 54
 Accoudoirs de toilettes 45
 Accoudoirs de toilettes Malte 46
 Accroche-canne 135
 Acupression 231
Aérosol nébulisateur 287
 Aide auditive 119
 Aide aux fumeurs 106
 Aide-verseur de goutte 127
 Aiguilles magiques 108
Airex 270
 Alarme 115
Alcomed Pads 296
 Alèse 54, 192
 Ambiturn 179
 Anneau ventouse Sucker 76
 Anse pour tasse 81
 Anti-moustiques 218
 Anti-ronflements 233
 Antidérapant 88 à 90
 Antigua 5, 19
 Appel d'urgence sans fil 115
 Appui de baignoire 6, 7
 Appui de lit 200 à 202
 Appui de toilettes Lumex 45
 Appui thoracique 196
 Appui-tête 151
Appui-top ophtalmo 255
 Aqua Joy Value 15
Aquagym 280
 Arceau de lit 189
 Argile 269
Arnica 269
 Aspir'oreille 105
 Assiette 72 à 75
 Assiette d'équilibre 271
 Assiette isotherme 75
 Assise absorbante pour fauteuil 54, 206
 Assise confort 214
 Assise massante shiatsu 227
 Aston 37, 39
 Atomiseur eau de source 189, 218
 Attelle de poignet 241
 ATTO 157
Augsburg 62
 Automobile 163
 AutoRunner 155
 Avancée d'espalier 275
 Bac à shampoing gonflable 176
 Bahamas 37
 Bain au lit Jube 190
 Bain de paraffine 298
 Bain de pieds 225
 Balai et pelle à rallonges 97
 Balance beam Airex 270
 Balance de cuisine 98, 234
 Balance Pad 270, 271
 Bali 7
 Balise GPS Weenect Silver 122
 Ballcizer 281
Balle de massage 226
 Balle mousse 244
 Balle multiforme 122
Ballon de rééducation 279
Ballon paille 244, 277
 Banc d'accès au bain 8
Bandage de rotule 241
Bande d'exercice 278
 Bande exfoliante 16
 Bandes antidérapantes adhésives 18
 Barre d'accès au bain 6
 Barre d'accès au lit 200
 Barre d'appui 54 à 59
 Barre d'appui à ventouses 58, 59
 Barre de relèvement 56, 57
Barres parallèles de marche 266
 Barrière de lit 200 à 202
 Bassin de lit 186
 Bâton de randonnée éclairant 137
 Bavoires 76
 Beauty 17
 BedCane 202
 BedLight 117
 Bellavita 15
 Béquille axillaire 134
Better Back 225
 Bidet amovible 48, 50
 Billes à modeler 83
 Body médicalisé 193
 Boîte à dentier 104
 Bol de repas 72, 82
Bombe de froid 300
 Bonn 34
 Bonnet avec shampoing imprégné 188
Bonnet de bain 280
 Bonnette protège-cheveux 16
 Bora 23
 Bornéo 29
 Bouilloire basculante 96
 Bouillotte 222, 223
Bowling 245
Bracelet d'activité 236
 Bracelet d'identification 296
 Bracelet lesté 277
 Bras d'appui WC 60, 61
 Brassière de sécurité 161
 Brosse à cheveux 17, 103
 Brosse à ongles 19
 Broyeur/coupe comprimé 126
 Brumisateur diffuseur 232
 Brumisateur rafraîchissant 218
 Cadre de marche 138
Cadre de marche enfant 69 à 71
 Cadre de toilette 44
 Calendrier 123, 124
 Caméra de surveillance 115
 Canne anglaise 130, 131
 Canne blanche 134
 Canne de marche 129 à 133
Canne enfant 69
 Canne parapluie 129
 Canne pliante 133
 Canne quadripode 134
 Canne siège pliante 130
 Canne télescopique Compact 132
 Canne tripode 134
Cape chauffante 223
 Cape de pluie 173
 Capiluve 190
Capitonnage Seahorse 63
 Capri 22
 Caraïbes 43
 Carillon d'entrée PMR 115, 166
 Cartes à jouer 108
 Casque de protection 122
 Casque TV stéréo 119
 Ceinture abdominale 160, 161
Ceinture chauffante 223
 Ceinture de marche 176, 177
 Ceinture de transfert 177
 Ceinture pelvienne 161
Cerceaux 248
Cercle de Pilates 276
 Chaise Clean 36
 Chaise de cuisine 99
 Chaise de douche 22 à 38
 Chaise de douche Confort haute 26
 Chaise de douche englobante 32
 Chaise de douche pliable Tobago 33
Chaise de massage pliante 255
 Chaise de toilettes 32, 43
Chaise haute 68
Chancelière chauffante massante 224
 Changes complets 51
 Chariot de course 136, 137
 Chauffe-biberon 3
 Chauffe-matelas 224
 Chausse-pied 103
 Chaussons de relaxation 220
 Chaussure post-opératoire 241
 Chemin lumineux 116, 117
 Cinquième roue 154, 155
 Ciseaux 97, 106
 Clean 36
 Coins de tapis antidérapant 98
Comresse de boue 298
Comresse de chaud/froid 220, 299
Comresse de froid 300
Comresse de lin 302
 Conecto mobile Thomson 122
Cônes empilables 243
 Contrôleur d'opposition 289
 Corfou 183
Correcteur de position Backtone 230
 Corse 33
 Côté de lit Sécurité 200
 Coudière de protection PositPro 196
 Coupe comprimé 126
 Coupe ongles 101
 Coupe poils du nez 104
 Coussin anti-glissement 162, 208
 Coussin bouée 162, 195
Coussin cale 263
Coussin cale microbilles 216
Coussin chauffant 221 à 223
Coussin confort WC 38
Coussin de kiné 263
Coussin de lecture 216
 Coussin de nuque 221
 Coussin de positionnement 194
 Coussin de prévention galbé 159
 Coussin décubitus PositPro 194
Coussin demi-cylindrique 263
 Coussin gouttière de fauteuil 161
Coussin lombaire 215
 Coussin relève-jambes 195, 219
 Couteau 84 à 89
 Couteau à lame basculante 89
 Couteau cochoir 89
 Couteau fourchette 89, 96
 Couvert 84 à 89
Couverture chauffante 224
Couverture de survie 296
 Crachoir 296
 Crème de massage 268, 269
 Crochet d'habillement 104
 Crossland 62
 Cuba 184
Cubes multicolores 243
 Cuillère 84 à 89
 Culotte de bain 52
 Culotte intraversable 52, 53
 Curve 56
Cuve Hydrotherm 298
 Cuvette pour shampoing 190
 Déambulateur 138 à 145
Déambulateur Nimbo 71
Débitmètre Peak Flow 287
 Decubitus PositPro 194
 Dermofresh 52, 193
 Desserte de table 99
Destructeur d'insectes 218
 Destructeur d'odeur 187
 Diamant 209
 Diatomite 5, 21
 Diffuseur huiles essentielles 232
 Digitube 239
 Disque de transfert 163, 177, 179
 Disque pivotant 163
 Distributeur de savon 96
Dolphin 64
 DomoLit 197
 Doppler fœtal 289
 Dosett 125
Dossier confort 214
 Douche au lit 190
 Douchette à bouton stop 10
 Douchette portable 190
 Douchette pour lavabo 16
 Drap 191
 Drap d'examen 255
 Drap de glisse 198
 Drap housse 193
 Dulcéo 14
 Dycem 91, 90
ECG Kalamed 290
 Echelle de lit 189
 Econome 95
Ecopostural 258 à 261
 Ecriture 112
 Elastiband 278
 Electrodes 285
 Electrothérapie 284
 Elévateur de bain 12 à 15
 Elévateur de toilettes 49
 Embout de canne 135
 Enfile-bas 100, 101
 Enfile-bas de contention 101
 Enfile-slip 103
Entraîneur actif/passif 274
 Epluche fruits et légumes 95
 Eponge à long manche 17
 Ergodynamic 131
Ergomètre 273
 Ergotip 41
 Escabeau 2 marches 98

- Escalier de rééducation..... 266
 Espalier 275
 Essoreuse à salade 97
 Excellent Systems 170
 Facilotab 124
 Fauteuil de bain pivotant..... 13
 Fauteuil de douche 31 à 41
 Fauteuil de douche électrique..... 41
 Fauteuil de douche inclinable.. 40, 41
 Fauteuil de relaxation..... 206
 Fauteuil de toilettes..... 38, 42, 44
 Fauteuil de transfert..... 148, 149
 Fauteuil douche/WC Bonn..... 34
Fauteuil douche/WC enfant .. 63 à 65
 Fauteuil garde-robe 42
 Fauteuil releveur 205 à 211
 Fauteuil releveur Perle 207
 Fauteuil roulant 148 à 151
 Fauteuil roulant électrique..... 153
 Fidji..... 61
 Filet pour déambulateur 138
 Fourchette 84 à 87
 Gant de crin 16
 Gant de compression..... 230
 Gant de toilette 188
 Gants thermiques..... 224
 Garrot 296
 Gel de massage 230
 Gel douche 188
 Gel hydroalcooolique..... 290
 Georgette 87
 Gilet abdominal 161
 Giro..... 150
 Glucomètre 290
 Glycémie 290
 Goniomètre..... 289
 Goodgrip 85, 95
 Graines de lin 301
 Grenouillère 193
 Gripmaster..... 283
 Gripoballs 83
 Guéridon 267
 Guidon de transfert..... 178
 Gymnic ball 279
 Hallufix..... 240
 Haltères 276
 Handiplat..... 74
 Handmaster 282
 Handybar..... 163
 Handycup 81
 Harnais..... 63, 160
 Horloge calendrier 123, 124
 Hot Cold 220, 299
 Housse éponge de table..... 262
 Huile de massage 194, 268
 Huile de soin..... 194
 Huile essentielle..... 232
 Humidificateur d'air 232
 Hurrycane 132
 Ibiza..... 47
 ILEM..... 210
 Inco bag 43
 Incontinence..... 51 à 53
 Infra rouge 298
 Inhalateur..... 286, 287
 Jalon plastique 249
 Jardin 108
 Jeu de cartes..... 108
 Jeux 245 à 247
- Jumborest 92
 Kettler 272, 273
 Kit de motricité..... 250, 251
 Kit de rampes d'accès 170
 Lacets élastiques 102
 Lampe d'examen..... 295
 Lampe de lecture 112
 Lampe de luminothérapie 229
 Lampe infra-rouge 298
 Lampe stylo..... 295
 Lave-pied et dos à long manche... 17
 Lime à ongles..... 17
 Lingette de toilette..... 188, 189
 Lingette désinfectante..... 286
 Loupe..... 110, 111
 Luminothérapie..... 229
 Lunettes loupe Max TV 124
 Maille antiglisce Dycem..... 4, 161
 Maintien de casserole 96
 Maintien de douchette à ventouse10
 Maintien de paille 78
 Maldives 31
 Manche ergonomique 82
 Manucure et pédicure 240
 Marche d'accès au bain..... 7, 22
 Marchepied 98, 166, 267
 Marchepied position naturelle..... 44
 Marteau reflexe..... 295
 Masseur vibrant..... 228
 Masticateur inox 86
 Matelas 191, 217, 227
Matelas à langer 67
 Matelas d'acupression 231
 Mayotte 9, 27, 28
 Med Ball..... 276
 Medelert..... 125
 Medi-Aire 286
 Mini-pédalier..... 237
 Miroir quadrillé 264
 Mitaines..... 172
 ModuloLight 149
 Montre infirmière 296
 Montre parlante 118
 Moorea 7
 Motorisation de fauteuil..... 152
 Mouche-bébé électrique 3
 Moufle anti-griffures..... 197
 natte de gym 253
 Nébulisateur..... 287
 Neo Classic 139
 Neo Fold Evolution 145
 Neo Soft..... 262
 Nettoyeur à ultrasons 105
 Neutralisateur d'odeurs 187
 New Aqua..... 65
 Nimbo..... 71
 Noyaux de cerise..... 301
 Nursing 188
 Oasis..... 25
 One Touch 93
 Oreiller 193, 212, 213
Oreiller nourrisson..... 67
 Oreiller PosiForm..... 233
 Orthopédie..... 241
 Otoscope 292
 Ouvre-bocal..... 92, 93, 96
 Oxymètre de pouls..... 233, 236
 Pad antidérapant Ergo 88, 89
 Page loupe rigide 110
- Pailles anti-reflux 78
 Paire de cannes..... 69, 130, 131
 Paire de rampes d'accès..... 164, 165
 Pansements..... 236
 Pantalon professionnel..... 297
 Parapluie pour fauteuil 172
 Paravent..... 267
 Pâte de rééducation..... 283
 Pédalier 237, 275
 Peigne 17, 203
 Pendule..... 123, 124
Pèse-bébé 3, 291
 Pèse-personne..... 234, 235, 292
 Phoenix..... 35
 Physio-Roll 279
 Physipro 160
 Phytotech..... 268, 269
 Pied autostable pour canne..... 135
 Pied porte-sérum 148
 Pilbox..... 128, 129
 Pilulier 125 à 129
 Pince à épiler 104
 Pince de préhension 103, 107
 Pince pour papier toilette..... 50
 Plan de préparation 94
Plan de toilette repliable 65
 Plan incliné aluminium 167
 Plaque à découper..... 94
 Plaque de bain 10, 11
 Plaque de repas Handiplat..... 74
 Plaque de transfert..... 175, 198
 Plateau antidérapant..... 92
 Plateau canadien 282
 Plateau de freeman 271
 Plateau de lit 219
 Plateau lave-tête pour fauteuil... 176
 Plot d'abduction PositPro 195
 Plot de motricité 250
 Pochette pilulier semainier Ergo. 127
 Podologie 238, 239
 Pompe de gonflage 279
 Poncho de pluie..... 173
 Porte cannes 130, 142
 Porte parapluie..... 172
Porte stylos 296
 Positionnement PositPro... 194, 195
 Poussette Trotter 68
 Power Web 283
 Powerstroll 152
 Presse dentifrice..... 16
Pressothérapie..... 231, 268, 288
 Primo Confort 205
 Protecteur de hanche..... 189
 Protecteurs de lunette de toilettes50
 Protection anatomique..... 51, 53
 Protection de plâtre 20
 Protection de tête..... 122
 Protection pour barrières de lit ... 199
 Protections de pneus Mouv'Band172
 Protège-jambes pour fauteuil ... 172, 173
 Purificateur humidificateur d'air . 286
 Radio-réveil simulateur d'aube... 229
 Ramp Kit..... 170
 Rampe d'accès fibre 168
 Rampe de seuil..... 167, 168
 Rampe pour fauteuil roulant.... 164 à 171
 Rebord d'assiette..... 72
- Réchauffe-main instantané 220
 Redresse-orteils 240
 Réducteur de baignoire..... 6
 Règle loupe..... 110
 Rehausse de toilettes 46, 47
 Relève-buste 191, 216, 219
 Repose-bras Jumborest..... 92
 Repose-nuque gonflable..... 219
 Réveil 118
 Rivadouce 194
 Rollator 2 roues..... 139 à 142
Rollator 2 roues enfant..... 69
 Rollator 3 roues Delta 142
 Rollator 4 roues..... 141 à 147
 Rollator carbone..... 146
 Rollator d'intérieur..... 139
 Rollator de transfert..... 147
Rollator enfant 69, 70
 Rollator Primo 143
 Rotterdam..... 34
 Rouleau à découper Dycem..... 91
 Rouleau adhésif luminescent..... 116
 Rouleau anti-contraction..... 122, 281
 Rouleau d'antidérapant adhésif.. 106
 Rouleau de massage 226
 S-Ergo 151
 Sac pour fauteuil..... 174
 Sandale brosse lave-pied..... 16
 Sangle d'électrothérapie..... 285
 Sangle de pouliothérapie..... 254
 Sangle de sortie de véhicule..... 163
 Santorin 25
 Sauna facial 228
 Scooter électrique 156 à 158
 Seahorse Plus 63
 Seat 2 Go 68
 Seau hygiénique..... 186
 Secure Soft 5
 Semelles et soins des pieds 238, 239
 Séparateur de jambes..... 215
 Serviette 76, 77
 Set d'évaluation au repas..... 82
 Set de table Dycem 90
 Seuil pour porte..... 114, 164, 167
 Shampoing sans rinçage
 Rivadouce 188
 Shop'N'Sit 136
 Shorty homme..... 53
 ShowerBuddy 24
 Siège de bain 4 à 9
 Siège en tissu pliant..... 130
 Siège ergo Accent 225
 Siège releveur 203
 Siège releveur de toilettes..... 45
 Slip homme 52, 53
 Smartphone 121
 Soins des pieds..... 239
 Solution sans rinçage 188
 Sommeil 233
 Sortie de bain..... 5, 21
 Soulève-jambes 174
 Souris podale 108
 Sous-tapis antiglisce..... 98
 Spéculum auriculaires 292
 Spray antidérapant 18
 Spray apaisant..... 228
 Spray désinfectant 286
 Squeeze egg..... 281
 Starplug..... 109

Step.....	276	Table de travail ergonomique.....	180	Telestik.....	106	Uribag.....	50
Stepless Lite.....	168	Table pour fauteuil releveur.....	182	TENS.....	284	Urinal.....	186
Stéthoscope.....	294	Tablette Facilotab.....	124	Tensiomètre.....	236, 294, 295	VariGrip light.....	283
Stimulateur circulatoire.....	231	Tablier.....	297	Thermomètre.....	3, 234, 291	Vario.....	59
Stop odeur.....	51	Tabouret de douche.....	23 à 27	Tire-lait.....	3	Vegelya.....	214 à 217
Strapontin de douche.....	28 à 31	Tabouret de douche de coin.....	27	Tobago.....	33	Veilleuse.....	116, 117
Stylo.....	112	Tabouret de travail.....	264, 265	TorsoGrip.....	87	Vélo de rééducation.....	272, 273
Sumatra.....	27	Taie d'oreiller.....	193	Tourne 3 clés.....	106	Verre Ergo à découpe nasale.....	78
Support de livre.....	113	Tapis de bain.....	5, 18, 19	Transat de bain.....	64, 65	Vessie à glace.....	296
Support de toilettes enfant.....	66	Tapis de douche.....	18	Traversin.....	193, 213	Victor.....	147
Support pour urinal.....	186	Tapis de marche.....	273	Trekker.....	70	Voldyne.....	287
Supports de cartes.....	108	Tapis de sol amortissant.....	252, 253	Tricycle Kiffy.....	69	WC japonais.....	48
Sur-lunette confort.....	38	Tasmanie.....	185	Triflo II.....	287	Weenect.....	122
Sur-matelas.....	192, 217	Tasse 2 anses.....	79 à 82	Troisième roue.....	154, 155	XXL.....	38, 143
Surélévateurs de meubles.....	205	Tasse anti-renversement		Trolley monte-obstacles.....	137	Zanzibar.....	8
Swift.....	26	HandSteady.....	80	Tube mousse Ergo.....	83	Zéro Métal.....	24
Système d'alerte sans fil.....	115	Tasse Ergo.....	79	Tunique.....	297	Zinger.....	153
Table d'examen.....	258 à 261	Tasse isotherme.....	75	Turban.....	129	Zip-Grip.....	102
Table de Bobath.....	259	Télécommande universelle.....	109, 124	Turnax.....	178		
Table de lit.....	181 à 185	Téléphone.....	119 à 121	Turner Pro.....	179		
Table de massage pliante.....	256, 257	Téléphone SOS.....	121	Ultrasons.....	285		



IDENTITÉS

IDENTITÉS,
C'EST UN RÉSEAU DE
PLUSIEURS CENTAINES
DE DISTRIBUTEURS
PARTOUT EN FRANCE
ET EN DOM/TOM

**Demandez-nous la liste
des distributeurs partenaires
proches de chez vous**

Contactez-nous :



Par internet
www.identites.eu



Par mail
serviceclient@identites.tm.fr



Par fax
02 41 34 11 57



Par téléphone
02 41 96 18 48
Du lundi au jeudi :
8h30 - 12h30 / 13h30 - 18h30
Le vendredi :
8h30 - 12h30 / 13h30 - 18h00



Par courrier
Identités
Bd de la Chanterie - ZA Pôle 49
49124 Saint Barthélémy d'Anjou



CINQUIÈME ROUE ÉLECTRIQUE AUTORUNNER P.155



TABLE TASMANIE P.185



PROCHAINEMENT :

FAUTEUIL ROULANT LÉGER MOUVLIGHT

Suivez-nous :



Facebook
[identitesvpc](https://www.facebook.com/identitesvpc)



Youtube
[identites](https://www.youtube.com/identites)
(Retrouvez toutes nos vidéos produits)



Instagram
[identites_vpc](https://www.instagram.com/identites_vpc)